

Odporúčania

Bezpečnosť prevádzky

- Nepokúšajte sa demontovať kryt zariadenia, pretože laserový lúč použitý v prehrávači diskov CD môže poškodiť zrak. Opravy zverte iba kvalifikovanému pracovníkovi.

- Ak sa do zariadenia dostane ľubovoľný predmet alebo tekutina, odpojte ho od siete a pred ďalším používaním ho nechajte skontrolovať odborníkovi.
- Na tomto prehrávači diskov CD nie je možné prehrávať disky neštandardných tvarov (napr. srdce, štvorec, hviezda). Pri pokuse o ich prehrávanie sa zariadenie môže poškodiť. Neštandardné disky nepoužívajte.

Čistenie skrinky zariadenia

- Skrínku, ovládací panel a ovládacie prvky utierajte mäkkou látkou, mierne navlhčenou v jemnom saponáte. Nepoužívajte drsné čistiace pomôcky a prášky alebo rozpúšťadlá, ako napríklad alkohol alebo benzín.

Zdroje napájania

- Pred pripojením prehrávača do siete skontrolujte, či jeho prevádzkové napätie zodpovedá napätiu v zásuvke (pozri časť „Technické parametre“) a použite iba dodávaný napájací kábel. Iný typ kábla nepoužívajte.
- Pokiaľ je zariadenie pripojené k sieťovej zásuvke, nie je odpojené od siete, a to aj v prípade, že zariadenie je vypnuté.
- Pri prevádzke na batérie použite osem batérií typu R20 (veľkosti D).
- Ak batérie nepoužívate, vyberte ich z prehrávača. Predídete tak možným škodám spôsobeným ich vytekaním alebo koróziou.
- Štítok s informáciami o prevádzkovom napätí, spotrebe a s ďalšími údajmi sa nachádza na spodnej časti zariadenia.

Umiestnenie

- Prehrávač neumiestňujte v blízkosti zdrojov tepla alebo tam, kde môže byť vystavený priamemu slnečnému žiareniu, nadmemému prachu alebo mechanickému poškodeniu.
- Prehrávač neumiestňujte na naklonenej alebo nestabilnej ploche.
- Do vzdialenosti 10 mm od skrinky prehrávača neumiestňujte žiadne predmety. Z dôvodu správnej činnosti prehrávača a dlhšej životnosti súčiastok musia byť ventilačné otvory voľné.
- Ak ponecháte prehrávač v aute zaparkovanom na slnku, umiestnite ho na také miesto, ktoré nie je vystavené priamemu slnečnému žiareniu.
- Osobné kreditné karty s magnetickým prúžkom alebo mechanické náramkové hodinky odstráňte z blízkosti prehrávača, aby ste predišli ich možnému poškodeniu magnetom v reproduktoroch.

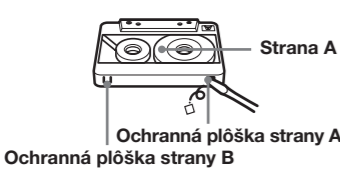
- Ak ponecháte prehrávač v aute zaparkovanom na slnku, umiestnite ho na také miesto, ktoré nie je vystavené priamemu slnečnému žiareniu.
- Osobné kreditné karty s magnetickým prúžkom alebo mechanické náramkové hodinky odstráňte z blízkosti prehrávača, aby ste predišli ich možnému poškodeniu magnetom v reproduktoroch.

Prevádzka

- Ak zariadenie preniesiete z chladného miesta na teplé alebo ak ho umiestnite vo veľmi vlhkom prostredí, na sošovkách vnútri prehrávača diskov CD sa môže kondenzovať vlhkosť. V takom prípade nebude prehrávač pracovať správne. Disk CD vyberte z prehrávača a počkajte asi hodinu, kým sa vlhkosť neodparí.
- Ak sa prehrávač dlhšiu dobu nepoužíval, pred vložením pásky ho na niekoľko minút nastavte do režimu prehrávania, aby sa zohrial.

Poznámky ku kazetám

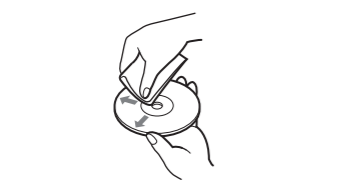
- Ak chcete predísť náhodnému nahrávaniu, vylomte ochrannú plôšku strany A alebo B. Ak chcete na pásku znova nahrávať, prelepte otvor po odstránenej plôške lepiacou páskou.



- Neodporúča sa používať pásky dlhšie ako 90 minút, okrem dlhých, nepretržitých nahrávaní alebo prehrávaní.

Poznámky k diskom CD

- Pred prehrávaním vyčistíte disk CD čistiacou handričkou. Disk CD utierajte smerom od stredu disku.



- Nepoužívajte rozpúšťadlá, ako je napríklad benzín, riedidlá, bežne dostupné čistiace prostriedky alebo antistatický sprej určený na čistenie vinylových platní LP.
- Disk CD nevystavujte priamemu slnečnému žiareniu alebo zdrojom tepla, ako sú napríklad teplovzdušné rúry, ani ho nenechávajte v aute, ktoré je zaparkované na slnku, pretože v kabíne môže výrazne stúpnuť teplota.
- Na disk CD nenalepujte žiadne nálepky ani papieriky a povrch disku chráňte pred poškrabaním.
- Po skončení prehrávania uložte disk CD do obalu.

Škrabance, znečistenie a odtlačky prstov na disku CD môžu spôsobiť chybu sledovania stopy.

Disky CD-R a CD-RW

Tento prehrávač diskov CD môže prehrávať disky CD-R a CD-RW nahraté vo formáte CD-DA*, avšak možnosť prehrávania disku môže byť závislá od kvality disku a stavu nahrávacieho zariadenia.

- CD-DA je skratka pre digitálny zvukový systém disku CD (Compact Disc Digital Audio). Je to štandard nahrávania používaný pre zvukové disky CD.

Hudobné disky zakódované pomocou technológií na ochranu autorských práv

Tento výrobok je navrhnutý na prehrávanie diskov, ktoré vyhovujú štandardu diskov CD. Niektoré nahrávacie spoločnosti predávajú v ostatnom čase zvukové disky zakódované pomocou technológií na ochranu autorských práv. Medzi týmito diskami sa vyskytujú aj také, ktoré nevyhovujú štandardu diskov CD a nie je možné ich prehrať na tomto výrobku.

S akýmikoľvek otázkami alebo problémami týkajúcimi sa prehrávača sa obráťte na najbližšieho obchodného zástupcu spoločnosti Sony.

Riešenie problémov

Všeobecné

Nezaplo sa napájanie.

- Sieťový napájací kábel spoľahlivo zasuňte do sieťovej zásuvky.
- Skontrolujte, či sú batérie vložené správne.
- Ak sú batérie vybité, vymeňte ich za nové.
- Ak zariadenie používate na batérie, prehrávač sa nedá zapnúť použitím diaľkového ovládača.

Nepočuť žiadny zvuk.

- Skontrolujte, či sa na displeji zobrazuje indikátor funkcie, ktorú chcete použiť.
- Upravte hlasitosť.
- Pri počúvaní prostredníctvom reproduktorov odpojte slúchadlá.

Je počuť šum.

- V blízkosti zariadenia niekto používa prenosný telefón alebo iné zariadenie, ktoré vysiela rádiové vlny. →Premiestnite ho ďalej od prehrávača.

Prehrávač diskov CD

Disk CD sa neprehráva alebo sa po vložení disku CD na displeji zobrazuje nápis „no disc“.

- Disk CD vložte označenou stranou s etiketou smerom nahor.
- Vyčistíte disk CD.
- Vyberte disk CD a priestor pre disk CD nechajte asi hodinu otvorený, aby sa skondenzovaná vlhkosť vysušila.
- Disk CD-R alebo CD-RW nebol dokončený. Dokončíte disk CD-R alebo CD-RW pomocou nahrávacieho zariadenia.
- Vyskytol sa problém s kvalitou disku CD-R alebo CD-RW, nahrávacieho zariadenia alebo aplikačného softvéru.
- Disk CD-R alebo CD-RW je prázdny.
- Ak sú batérie vybité, vymeňte ich za nové.

Vypadá zvuk.

Je počuť šum.

- Znížte hlasitosť.
- Vyčistíte disk CD. Ak je veľmi poškodený, vymeňte ho.
- Prehrávač umiestnite na miesto bez vibrácií.
- Sošovku vyčistíte pomocou bežne predávaného ventilátora.
- Ak používate nekvalitné disky CD-R alebo CD-RW, alebo ak sa vyskytol problém s nahrávacím zariadením alebo aplikačným softvérom, zvuk môže vypadávať alebo môžete počuť šum.

Rádio

Prijem signálu je nekvalitný.

- Ak chcete zlepšiť príjem signálu v pásme FM, pootočte anténu.



- Ak chcete zlepšiť príjem signálu v pásmach AM alebo MW/LW, pootočte celým zariadením.



Zvuk je slabý počuteľný alebo má nízku kvalitu.

- Ak sú batérie vybité, vymeňte ich za nové.
- Prehrávač premiestnite ďalej od televízora.
- Ak pri počúvaní rádia v pásmach AM alebo MW/LW používate diaľkový ovládač, môžete počuť šum. Problém sa nedá odstrániť.

Obraz televízora je nestabilný.

- Ak počúvate program v pásme FM v blízkosti televízora a používate vnútornú anténu, premiestnite prehrávač ďalej od televízora.

Kazetový prehrávač

Páska sa po stlačení príslušného tlačidla nezačne točiť.

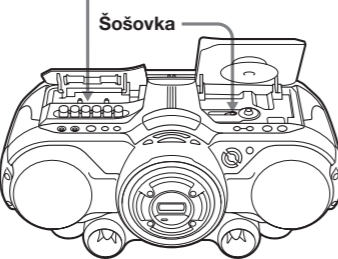
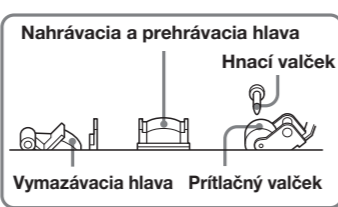
- Pevne zatvorte kazetový priestor.

Tlačidlo REC ● nefunguje alebo sa páska nedá prehrávať ani nahrávať.

- Skontrolujte, či je na páske ochranná vytlamovacia plôška.
- Skontrolujte, či sa na displeji zobrazuje indikátor „TAPE“.

Nekvalitný alebo skreslený zvuk pri prehrávaní a nekvalitné nahrávanie alebo vymazávanie.

- Čistiacou tyčinkou jemne navlhčenou v čistiacej kvapaline alebo v alkohole vyčistíte hlavy a prítlačný a hnací valček.
- Ak sú batérie vybité, vymeňte ich za nové.
- Používate pásku typu TYPE II (high position) alebo TYPE IV (metal). Používajte iba pásky typu TYPE I (normal).
- Odmagnetizujte hlavy bežne dostupným demagnetizérom hláv.



Diaľkový ovládač

Diaľkový ovládač nefunguje.

- Ak sú batérie v diaľkovom ovládači vybité, vymeňte ich za nové.
- Skontrolujte, či ste diaľkový ovládač nasmerovali na príslušný senzor prehrávača.
- Odstráňte všetky prekážky medzi diaľkovým ovládačom a prehrávačom.
- Skontrolujte, či nie je senzor diaľkového ovládania vystavený priamemu slnečnému žiareniu alebo svetlu žiarivky.
- Ak používate diaľkový ovládač, presuňte sa bližšie k prehrávaču.

Ak napriek uvedených opatreniam problémy pretrvávajú naďalej, odpojte sieťový napájací kábel a vyberte všetky batérie. Keď sa všetky indikátory z displeja stratia, znova zasuňte sieťový napájací kábel a vložte všetky batérie. Ak problém pretrváva, obráťte sa na najbližšieho obchodného zástupcu spoločnosti Sony.

Technické parametre

Prehrávač diskov CD
Systém
Digitálny zvukový systém disku CD
Vlastnosti laserovej diódy
Materiál: GaAlAs
Vinová dĺžka: 780 nm
Doba žiarenia: kontinuálne
Výstupný výkon lasera: menej ako 44,6 μW (Výstupný výkon je hodnota nameraná vo vzdialenosti približne 200 mm od povrchu sošovky objektívu na optickom zbernom bloku s otvorom 7 mm.)
Rýchlosť otáčania
200 ot./min. až 500 ot./min. (konštantná lineárna rýchlosť (CLV))
Počet kanálov
2
Frekvenčný rozsah
20 - 20 000 Hz +1/−2 dB
Kolisanie a nerovnomerný chod
Nedosahuje merateľné hodnoty

Rádio
Frekvenčný rozsah
CFD-G500
FM 87,5 - 108 MHz
AM 531 - 1 611 kHz
CFD-G500L
FM 87,5 - 108 MHz
MW 531 - 1 611 kHz (krok 9 kHz)
530 - 1 610 kHz (krok 10 kHz)
LW 153 - 279 kHz

MF
FM: 10,7 MHz
AM/MW/LW: 450 kHz

Antény
FM: Teleskopická anténa
AM/MW/LW: Vstavaná anténová feritová tyčka

Kazetový prehrávač
Nahrávací systém
4 stopy, 2 kanály, stereo
Rýchlosť previjania
Približne 120 sekúnd (kazeta Sony C-60)
Frekvenčný rozsah
TYPE I (normal): 70 - 13 000 Hz

Všeobecné vlastnosti

Reproduktor
Širokopásmový: priemer 10 cm, 3,2 Ω, kónusový typ (2)
Basový reproduktor: priemer 10 cm, 4 Ω, kónusový typ (1)

Vstup
Zásuvka LINE IN (typu stereo minijack): Minimálna vstupná úroveň 330 mV

Výstup
Konektorová zásuvka pre slúchadlá (typ stereo minijack)
Pre slúchadlá s impedanciou 16 - 68 Ω
Maximálny výstupný výkon
Širokopásmový: 8 W
Basový reproduktor: 12 W

Napájanie
Rádiomagnetofón s prehrávačom diskov CD: striedavé napätie 230 V, 50 Hz
jednosmerné napätie 12 V, 8 batérií typu R20 (veľkosti D)
Diaľkový ovládač: jednosmerné napätie 3 V, 2 batérie typu R03 (veľkosti AAA)

Spotreba
30 W, pri striedavom napätí

Životnosť batérií
Rádiomagnetofón s prehrávačom diskov CD:

Nahrávanie v pásme FM
Batérie Sony R20P: približne 6 hod.
Alkalicé batérie Sony LR20: približne 18 hod.
Prehrávanie pásky
Batérie Sony R20P: približne 1,5 hod.
Alkalicé batérie Sony LR20: približne 6 hod.
Prehrávanie disku CD
Batérie Sony R20P: približne 1 hod.
Alkalicé batérie Sony LR20: približne 4 hod.

Rozmery
Približne 530 × 327 × 241 mm (š/v/h) (vrátane vyčnievajúcich častí)

Hmotnosť
Približne 8 kg (vrátane batérií)
Dodávané príslušenstvo
Sieťový napájací kábel (1)
Diaľkový ovládač (1)


Vzhľad a technické parametre sa môžu zmeniť bez predchádzajúceho upozornenia.

Voliteľné príslušenstvo
Súprava slúchadiel Sony MDR

SONY

CD Radio Cassette-Corder

Návod na používanie

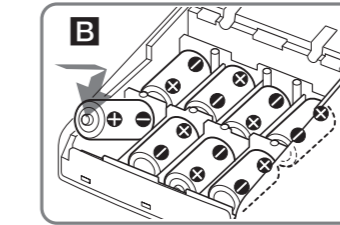


©2004 Sony Corporation

3-265-620-62 (1)



Zdroje napájania



1 do konektorovej zásuvky AC IN

2 do sieťovej zásuvky

- Pripojte sieťový kábel **A** alebo vložte osem batérií typu R20 (veľkosti D) (nedodáva sa) do priestoru pre batérie **B**.
- Poznámky**
- Ak indikátor OPR/BATT svieti nevýrazne alebo ak prehrávač prestal fungovať, vymeňte batérie. Všetky batérie vymeňte za nové. Pred výmenou batérií sa musí z prehrávača vybrať disk CD.
- Ak budete prehrávač používať na batérie, odpojte sieťový napájací kábel.
- Ak prehrávač používate na batérie, nemôžete ho zapnúť použitím diaľkového ovládača.

Príprava diaľkového ovládača **C**

Vložte dve batérie typu R03 (veľkosti AAA) (nie sú súčasťou).

Výmena batérií

Pri bežnej prevádzke by mali batérie vydržať približne šesť mesiacov. Ak diaľkový ovládač nefunguje, vymeňte všetky batérie za nové.

Slovensky

UPOZORNENIE

Zariadenie nevystavujte dažďu ani vlhkosti, inak hrozí nebezpečenstvo požiaru alebo úrazu elektrickým prúdom.

Zariadenie neotvárajte, predídete tak úrazu elektrickým prúdom. Opravy zverte iba kvalifikovanému pracovníkovi.

UPOZORNENIE

Zariadenie neumiestňujte do obmedzeného priestoru, ako napríklad do knižnice alebo skrinky.

Na prístroj neumiestňujte žiadne nádoby s tekutinami, ako napríklad vázy, inak hrozí nebezpečenstvo požiaru alebo úrazu elektrickým prúdom.

http://www.sony.net/



