

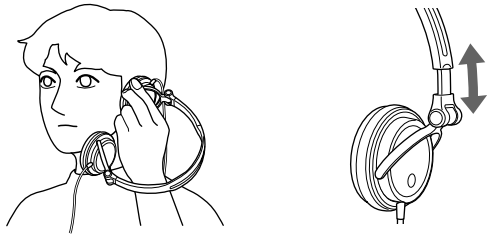
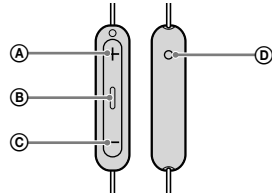
# Stereo Headset

Operating Instructions  
使用說明書  
사용설명서

DR-V150iP

©2010 Sony Corporation Printed in Thailand

**A**



## English

### Stereo headset

#### Features

- Easy-to-use remote control (only for iPod and iPhone).
- In-line microphone for hands-free phone calls of iPhone.
- Reversible earcup design for easy single-sided monitoring.

#### How to use

##### Wearing the headphones

Wear the headphone marked **Ⓡ** on your right ear, and the one marked **Ⓛ** on your left ear.

##### How to use the remote and microphone for an iPod and iPhone (See fig. **A**)

You can control a connected iPod and iPhone product.

##### Parts and controls

- Ⓐ** Volume +  
Increases the volume of the connected iPod product.
- Ⓑ** Center button  
Plays/pauses a track of the connected iPod product with a single press. Skips to the next track with a double press. Skips to the previous track with a triple press. Starts the "VoiceOver\*" feature with a long press (if available). Press once to answer the call. Press again to end. Hold down for about two seconds to reject an incoming call. When you let go, two low beeps confirm the call was rejected.
- Ⓒ** Volume -  
Decreases the volume of the connected iPod product.
- Ⓓ** Microphone

##### Compatible products

- You can use the unit with only the following models supporting remote control.
- iPod nano 4th generation (video)
  - iPod nano 5th generation (video camera)
  - iPod classic 120GB 160GB (2009)
  - iPod touch 2nd generation
  - iPod shuffle 3rd generation
  - iPhone 3GS

\* Availability of the "VoiceOver" feature depends on iPod and its software version.

## Specifications

### Receiver

**Type:** Closed, dynamic

### Driver unit:

30 mm, dome type (CCAW)

### Power handling capacity:

500 mW (IEC\*)

### Impedance:

24 Ω at 1 kHz

### Sensitivity:

98 dB/mW

### Frequency response:

16 Hz - 22,000 Hz

### Cord:

1.2 m (47 1/4 in), Litz cord

### Plug:

Four-conductor gold-plated stereo mini plug for iPod and iPhone with remote function

### Mass:

Approx. 120 g (4 1/4 oz) without cord

### Microphone

#### Open circuit voltage level:

-42 dB (0 dB=1 V/Pa)

#### Supplied accessory

Operating Instructions (1)

\* IEC = International Electrotechnical Commission

Design and specifications are subject to change without notice.

## Precautions

- Listening with headphones at high volume may affect your hearing. For traffic safety, do not use while driving or cycling.
- Do not subject the headphones to excessive shock.
- Handle the driver units carefully.
- Do not put weight or pressure on the headphones as it may cause the headphones to deform during long storage.
- The earpads may deteriorate due to long-term storage or use.
- Do not leave the jack plug dirty otherwise the sound may be distorted.
- Clean the headphones with a soft dry cloth. Do not blow on the units when cleaning. Do not allow the plug to become dirty, otherwise the sound may deteriorate.
- Do not leave the stereo headphones in a location subject to direct sunlight, heat or moisture.

Optional replacement earpads can be ordered from your nearest Sony dealer.

### On copyright

iPod and iPhone are trademarks of Apple Inc., registered in the U.S. and other countries.

## 繁體中文

### 立體聲耳機

#### 特點

- 易於操作的遙控設計 (僅適用於 iPod 和 iPhone)。
- 線控式麥克風, 可進行 iPhone 免持通話。
- 可反轉耳罩設計, 便於單邊監聽使用。

#### 使用方法

##### 佩戴耳機

將有 **Ⓡ** 標記的耳機戴在右耳, **Ⓛ** 標記的耳機戴在左耳。

##### 如何使用 iPod 和 iPhone 的遙控器和麥克風 (見圖 **A**)

您可以控制連接的 iPod 和 iPhone 產品。

##### 各部件和控制器

- Ⓐ** 音量 +  
增大連接的 iPod 產品的音量。
  - Ⓑ** 中央按鈕  
按一下按鈕播放 / 暫停連接的 iPod 產品的曲目。按兩下按鈕跳至下一個曲目。按三下按鈕跳至上一個曲目。長時間按著按鈕開啓 "VoiceOver\*" (如果可用)。按一下接聽來電。再按一下結束通話。按住約兩秒可拒絕接聽來電。放開按鈕時, 會發出兩聲低沉的嗶聲, 確認您已拒絕通話。
  - Ⓒ** 音量 -  
減小連接的 iPod 產品的音量。
  - Ⓓ** 麥克風
- 相容產品**
- 您只能在本機上配合使用支援遙控的以下機型。
- iPod nano 第 4 代 (視頻)
  - iPod nano 第 5 代 (攝影機)
  - iPod classic 120GB 160GB (2009)
  - iPod touch 第 2 代
  - iPod shuffle 第 3 代
  - iPhone 3GS
- \* "VoiceOver" 功能的可用性視 iPod 及其軟體版本而定。

## 規格

### 接收器

**型式:** 封閉式, 動態

**激勵單元:** 30 mm, 圓頂型 (CCAW)

**功率處理容量:** 500 mW(IEC\*)

**阻抗:** 1 kHz 時 24 Ω

**靈敏度:** 98 dB/mW

**頻率響應:** 16 Hz - 22000 Hz

**導線:** 1.2 m, 絞合線 Y 型

**插頭:** 四導體鍍金立體聲迷你插頭用於具有遙控功能的 iPod 與 iPhone

**質量:** 約 120 g, 不包括導線

### 麥克風

**開路電壓電平:** -42 dB (0 dB = 1 V/Pa)

### 附件

使用說明書 (1)

\* IEC = 國際電工委員會

設計和規格如有變更, 恕不另行通知。

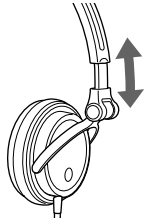
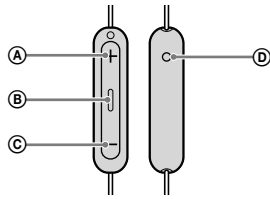
## 注意事項

- 戴著耳機用很高的音量收聽可能會影響您的聽力。為了交通安全, 切勿在駕車或騎車時使用耳機。
- 切勿使耳機遭受過多衝擊。
- 小心處理激勵單元。
- 請勿在耳機上放置重物或加壓, 否則可能導致耳機在長期存放時變形。
- 耳墊可能會因為長期存放或使用而損壞。
- 切勿忽略髒污的插孔插頭, 否則聲音可能失真。
- 用柔軟的乾布清潔耳機。請勿於清潔時往耳機吹氣。切勿忽略髒污的插頭, 否則聲音可能失真。
- 切勿將立體聲耳機放在受陽光直射, 靠近熱源或有濕氣的地方。

可向附近的 Sony 經銷商訂購選購的替換耳墊。

### 關於版權

iPod 和 iPhone 是 Apple Inc. 在美國和其他國家註冊的商標。



## 한국어

### 스테레오 헤드셋

#### 특징

- 사용하기 편한 리모컨 (iPod 및 iPhone 전용).
- 핸즈프리 통화가 가능한 iPhone용 인라인 마이크.
- 한쪽 사운드만 모니터링할 수 있도록 이어컵이 돌아가는 디자인.

#### 사용 방법

##### 헤드폰 착용

오른쪽 귀와 왼쪽 귀에 각각 ㉔과 ㉕ 표시가 오도록 헤드폰을 착용하십시오.

##### iPod 및 iPhone용 리모컨 및 마이크 사용 방법 (그림 A 참조)

연결된 iPod 및 iPhone을 제어할 수 있습니다.

##### 각 부분과 조작 버튼

- ㉔ 음량 +  
연결된 iPod의 음량을 크게 합니다.
- ㉕ 가운데 버튼  
한 번 누를 때마다 연결된 iPod의 트랙이 재생/일시정지됩니다. 두 번 누르면 다음 트랙으로 스킵합니다. 세 번 누르면 이전 트랙으로 스킵합니다. 길게 누르면 "VoiceOver\*" 기능이 시작됩니다(사용 가능한 경우).  
통화에 응답하려면 한 번 누릅니다. 끝내려면 다시 누릅니다.  
걸려온 전화를 수신 거부하려면 2초간 누릅니다.  
수신을 거부하면 삐 소리가 낮게 두 번 울리면서 수신이 거부되었음을 알려줍니다.
- ㉖ 음량 -  
연결된 iPod의 음량을 작게 줄입니다.
- ㉗ 마이크

##### 호환되는 제품

리모컨을 지원하는 다음과 같은 모델에서만 본 제품을 사용할 수 있습니다.

- iPod nano 4세대(비디오)
- iPod nano 5세대(비디오 카메라)
- iPod classic 120GB 160GB (2009)
- iPod touch 2세대
- iPod shuffle 3세대
- iPhone 3GS

\* "VoiceOver" 기능의 사용 여부는 iPod 및 해당 소프트웨어 버전에 따라 다릅니다.

## 주요 제원

#### 리시버

- 종류: 폐쇄형, 다이내믹  
드라이버 장치: 30 mm, 돔 형식(CCAW)  
전원 용량: 500 mW(IEC\*)  
임피던스: 1 kHz에서 24 Ω  
감도: 98 dB/mW  
주파수 응답: 16 Hz - 22,000 Hz  
코드: 1.2 m, Litz 코드 Y형  
플러그: 리모트 기능이 있는 iPod 및 iPhone용 4선식 금도금 스테레오 미니 플러그  
무게: 약 120 g(코드 제외)

#### 마이크로폰

- 개방 회로 전압 레벨: -42 dB(0 dB = 1 V/Pa)

#### 부속품

사용설명서(1)

\* IEC = International Electrotechnical Commission

디자인 및 주요 제원은 사전 통보 없이 변경될 수 있습니다.

## 주의 사항

- 헤드폰 볼륨을 크게 하면 청각에 나쁜 영향을 줄 수 있습니다. 교통 안전을 위해 운전 중이거나 자전거를 타는 중에는 사용하지 마십시오.
- 헤드폰에 과도한 충격을 가하지 마십시오.
- 드라이버 장치를 조심해서 다뤄 주십시오.
- 장기간 보관할 때에는 헤드폰이 훼손되지 않도록 헤드폰 위에 무거운 물건을 올려 놓거나 누르지 마십시오.
- 이어 패드를 장기간 보관하거나 사용하면 품질이 저하될 수 있습니다.
- 단자 플러그를 더러운 상태로 방치하지 마십시오. 사운드가 왜곡될 수 있습니다.
- 부드럽고 마른 헝겊으로 헤드폰을 닦아 주십시오. 닦을 때 기기에 대고 붙지 마십시오. 플러그를 더러운 상태로 방치하지 마십시오. 사운드가 왜곡될 수 있습니다.
- 직사광선, 열원 또는 습기가 있는 곳에 스테레오 헤드폰을 놓아두지 마십시오.

교체용 이어 패드는 가까운 Sony 대리점에서 주문할 수 있습니다.

#### 저작권에 대하여

iPod 및 iPhone은 미국 및 기타 국가에 등록된 Apple Inc.의 상표입니다.