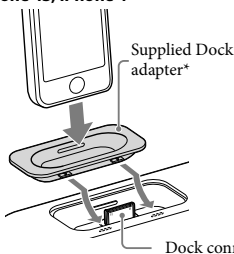


English

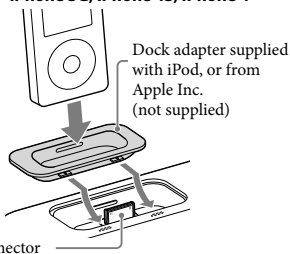
Cautions for iPod/iPhone connection

- Attach the Dock adapter that matches your iPod/iPhone.
- If you attach a Dock adapter that does not match your iPod/iPhone, or you connect the iPod/iPhone without the Dock adapter, you may damage the connector of both iPod/iPhone and unit. This may result in failure to recognize the iPod/iPhone, or no sound.
- Remove the cover or case from your iPod/iPhone beforehand.

**iPhone, iPhone 3GS, iPhone 3G,
iPhone 4S, iPhone 4**



**Except for iPhone, iPhone 3GS,
iPhone 3G, iPhone 4S, iPhone 4**



* The adapter number and compatible models

⑫	⑮	⑲
		
iPhone	iPhone 3GS iPhone 3G	iPhone 4S iPhone 4

- When placing or removing the iPod/iPhone, hold it at the same angle as the Dock connector on the unit. Do not pull the iPod forward or push it back on the connector.

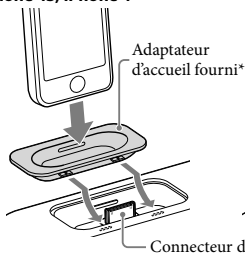


Français

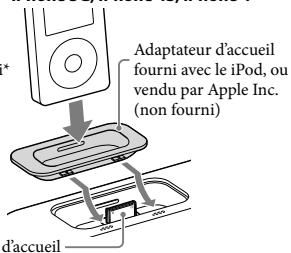
Mises en garde pour le raccordement d'un iPod/iPhone

- Fixez l'adaptateur d'accueil correspondant à votre iPod/iPhone.
- Si vous fixez un adaptateur d'accueil qui ne correspond pas à votre iPod/iPhone ou que vous raccordez le iPod/iPhone sans utiliser d'adaptateur d'accueil, vous risquez d'endommager le connecteur du iPod/iPhone et de l'appareil. Cela peut se traduire par un échec de détection du iPod/iPhone ou l'absence de son.
- Retirez au préalable le boîtier ou l'étui de votre iPod/iPhone.

**iPhone, iPhone 3GS, iPhone 3G,
iPhone 4S, iPhone 4**



**Excepté pour les iPhone, iPhone 3GS,
iPhone 3G, iPhone 4S, iPhone 4**



* Le numéro d'adaptateur et les modèles compatibles

12	15	19
		
iPhone	iPhone 3GS iPhone 3G	iPhone 4S iPhone 4

- Lorsque vous installez ou retirez le iPod/iPhone, maintenez-le selon le même angle que le connecteur d'accueil de l'appareil. Ne tirez pas le iPod vers l'avant ou ne le poussez pas sur le connecteur.

