

# SONY®

# α




## NEX-7

У цьому документі міститься інформація щодо нових функцій, які з'являються внаслідок оновлення мікропрограми та відповідних способів роботи.

Див. «Посібник з експлуатації» та «Посібник α», які знаходяться на компакт-диску, що додається.

# Функції, що надаються

Цим пакетом оновлень вбудованого програмного забезпечення надаються перелічені нижче нові функції.

| Нові пункти   | Функції  |
|---|--|
| Кнопка MOVIE  | Дозволяє налаштувати активацію кнопки MOVIE.         |
|  (Брекет.: Непер.: 1,0 EV) | Зйомка 3 зображень, кожне з іншим рівнем яскравості. |
|  (Брекет.: Непер.: 2,0 EV) |  |
|  (Брекет.: Непер.: 3,0 EV) |  |

# Кнопка MOVIE

Дозволяє налаштувати активацію кнопки MOVIE.

1 MENU → [Настройка] → [Кнопка MOVIE] → потрібний параметр.

|   |             |                           |
|---|-------------|---------------------------|
| ✓ | <b>Вкл</b>  | Активація кнопки MOVIE.   |
|   | <b>Выкл</b> | Деактивація кнопки MOVIE. |

# Брек.: Непрер.

Знімає 3 зображення з автоматичним змінням експозиції відносно базової — спочатку в темніший бік, потім у світліший. Натисніть та утримуйте кнопку затвора, доки не закінчиться записування в режимі брекетингу.

По завершенні записування можна обрати зображення, яке відповідає вашим намірам.



1 / (Режим протяжки) на диску керування → [Брек.: Непрер.].

Або MENU → [Фотоапарат] → [Режим протяжки] → [Брек.: Непрер.].

2 Option → потрібний режим.

Щоб скасувати брекетинг, натисніть кнопку / (Режим протяжки) й виберіть [Покадров. Съемка].

|                                     |                            |  |
|-------------------------------------|----------------------------|--|
| <input checked="" type="checkbox"/> | (Брекет.: Непрер.: 0,3 EV) | Зображення записуються з обраним значенням відхилення (кроків) від базової експозиції. |
|                                     | (Брекет.: Непрер.: 0,7 EV) |  |
|                                     | (Брекет.: Непрер.: 1,0 EV) |  |
|                                     | (Брекет.: Непрер.: 2,0 EV) |  |
|                                     | (Брекет.: Непрер.: 3,0 EV) |  |

## Примітки

- Функція [Брек.: Непрер.] не працює за використання таких функцій:
  - [Интеллект. Авто]
  - [Выбор сцены]
  - [Устр. размыт. движ.]
  - [Панорамный обзор]
  - [Панорам. 3D-обзор]
  - [Smile Shutter]
  - [Авто HDR]
- У режимі автоперегляду відобразатиметься останній кадр.
- У режимі [Ручной экспозиция] експозиція зсувається змінням значення витримки.
- Якщо виконується регулювання експозиції, то вона зсувається, виходячи зі скорегованого значення.