

Yüzerken Walkman'in kullanılması (Lütfen Walkman'inizi kullanmaya başlamadan önce okuyun)

Walkman'inizi yüzerken kullanmak için, aşağıdaki hususlara dikkat edin ve Walkman'inizi kulaklarınıza tam olarak oturtun:

- **Kulağınıza tam olarak oturacak boyutta yüzmede kullanılan kulakçı kulaklıklar seçin.**
- **Walkman'inizi kulaklarınıza tam olarak oturacak şekilde takın.**

Yüzerken dikkate alınması gereken hususlar

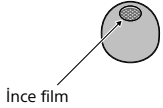
- Walkman'inizi çevredeki sesleri duymamanızın tehlikeli olabileceği yerlerde kullanmayın.
- Walkman'inizi herkese açık veya özel yüzme havuzlarında kullanırken, tesisin kurallarına uyun.
- Walkman'inizi akarsuda veya denizde yüzerken kullanmayın.
- Walkman'inizi akıllı telefonlara bağlayamazsınız.
- Ürünle verilen Uzaktan Kumandayı kullanamazsınız.

Yüzme öncesi gerekli hazırlıklar

1 Yüzmede kullanılan kulakçı kulaklıkları seçin

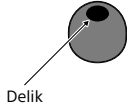
Satın aldığınızda Walkman'iniz **standart tipte** kulakçı kulaklıklar ile birlikte gelir. Walkman'inizi yüzerken kullanmak için kulakçı kulaklıkları **yüzmede kullanılan** kulakçı kulaklıklar ile değiştirin.

Yüzmede kullanılan kulakçı kulaklıklar
Yüzmede kullanılan kulakçı kulaklıklarda su girmesini önleyecek ince bir film kağıt ile kaplı delik vardır.



İnce film

Standart tipte kulakçı kulaklıklar
Standart tipte kulakçı kulaklıklarda açık bir delik vardır.



Delik



* 4 5 3 6 9 3 5 3 1 * (1)

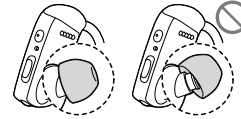

2 En uygun yüzmede kullanılan kulakçı kulaklıkları seçin

- Kutu içinde ürünle birlikte verilen 4 farklı boyutta yüzmede kullanılan kulakçı kulaklık (S/M/L/LL) vardır.
- Yüzme için, standart tipten bir miktar daha büyük bir boyut seçin.

• Her kulak aynı olmadığından kulağınız için farklı boyutta kulakçı kulaklıklar gerekli olabilir.
Örneğin: sol kulak için orta boyutta – sağ kulak için büyük boyutta.

3 Walkman'inize yüzmede kullanılan kulakçı kulaklıkları takın

- Kulakçı kulaklıkları, kulakçı kulaklıklarının (1) iç kısmının ucu kulağın çıkıntılı bölümü üzerindeki (2) konumuna oturacak şekilde kulaklığa takın.



- Kulakçı kulaklıkların kulağınızdan çıkmasını ve kulağınızın içinde sıkışmasını önlemek için açılı değil, tam düz şekilde oturduğundan emin olun.

4 Walkman'inizi kulaklarınıza tam olarak oturacak şekilde takın

Aşağıdaki prosedürleri takip edin ve Walkman'inizi kulaklarınıza sağlam şekilde oturtun:

- 1 Walkman'inizi kulakçı kulaklıklar sağ ve sol kulağınıza sağlam şekilde oturacak şekilde yerleştirin.
- 2 En iyi konumu bulmak için Walkman'inizin kulaklık bölümünü saat yönüne veya saat yönünün tersine çevirebilirsiniz.

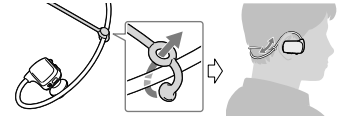


- Walkman'inizi yüzmeye başlamadan önce, kulakçı kulaklıklar ve kulaklarınız henüz kuruyken kulaklarınıza takın.
- Walkman'inizi kulaklarınız ile kulaklık arasındaki boşluktan kulaklarınıza su girmeyecek şekilde sağlam olarak oturduğunuzdan emin olun.

Tam yerleştirme

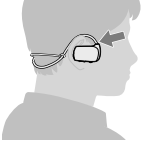
1 Walkman'inizi verilen ayar bandı ile sabitleme

Walkman'inizi ürünle verilen ayar bandını kullanarak kulaklarınıza daha sağlam şekilde yerleştirebilirsiniz.



2 Walkman'inizi yüzücü gözlüğü ile sabitleme

Walkman'inizin ok simgesinin bulunduğu bölümünü yüzücü gözlüğünüzün bandıyla sabitleyerek, Walkman'inizin su basıncından dolayı çıkmasını önleyebilirsiniz.



Yüzme sırasında ses boğuk çıkıyorsa

Kulaklarınız veya kulaklık içerisinde su, seslerin boğuk çıkmasına neden oluyor olabilir.

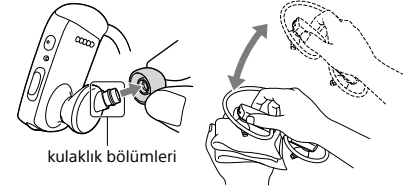
1 Kulaklarınızdaki suyu temizleyin

- Kulaklarınızdaki suyu temizleyin.



2 Su kulaklıkların içine girerse

Kulakçı kulaklıkları kulaklıktan çıkartın ve kulaklığı 5 ila 10 defa kuru bir bez üzerine hafifçe vurun.



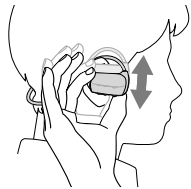
kulaklık bölümleri

Walkman'inizin çıkartılması

Kulaklarınızdan çıkarmak için Walkman'inizi nazıkçe yukarı aşağı hareket ettirin.

Not

Kulakçı kulaklıklar kulaklarınıza sağlam şekilde takılıyken Walkman'i aniden çıkartırsanız, kulaklarınıza veya kulak zarınıza zarar verebilirsiniz veya kulakçı kulaklıklar kulağınızda kalabilir.



Bakım

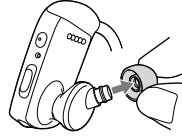
Kulakıçlı kulaklıklarınızı ve Walkman'inizi her kullanımdan sonra aşağıdaki prosedürü takip ederek temizleyin.

Not

Kulaklık bölümlerinde kulak pislüğü vb. gibi yabancı maddelerin birikmesi ses kalitesinin bozulmasına veya sesin kesilmesine neden olabilir. Terminallerde biriken yabancı madde varsa, Walkman'iniz şarj olmayabilir veya bilgisayarınız tarafından algılanmayabilir.

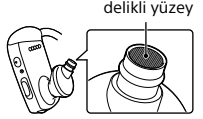
1 Kulakıçlı kulaklıkları yıkayın.

- 1 Kulakıçlı kulaklıkları çıkartın.
- 2 Kulakıçlı kulaklıkları yumuşak bir deterjan çözeltisi kullanarak elinizde yıkayın.
Kulakıçlı kulaklıkları yıkadıktan sonra, iyice kurulayın.

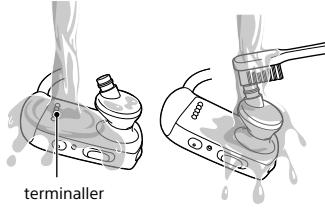


2 Walkman'inizi yıkayın.

Delikli yüzey üzerindeki yabancı maddeleri ovmayın. Aksi takdirde, bu maddeler kulaklıklara girebilir.



- 1 Walkman'inizin terminallerini ve delikli yüzeyi yavaş akan bir musluğun altında durulayın.
- 2 Terminaller ve delikli yüzey temiz değilse, diş fırçası vb. gibi yumuşak bir fırça suyla ıslatın ve bunları temizleyin.

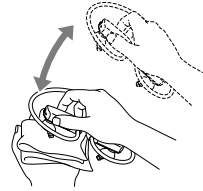


Not

Delikli yüzeye fazla güç uygulamayın. Böyle yapmak delikli yüzeye hasar verebilir.

- 3 Walkman'inizin terminallerindeki ve yüzeyindeki nemi yumuşak kuru bir bezle kurulayın.

- 4 Kulaklıkları kuru bir beze hafifçe vurun. Bu işlemi yaklaşık 20 defa tekrarlayın. Ardından kulaklıkların altına kuru bir bez yerleştirin ve oda sıcaklığında yaklaşık 2 ila 3 saat bu şekilde bırakın.



Su geçirmezlik performansı özelliklerinin geçerli olduğu sıvılar

Uygun: temiz su, musluk suyu, ter, havuz suyu

Uygun değil: yukarıda belirtilenler dışındaki sıvılar (örnek: sabunlu su, deterjanlı su, banyo maddeleri içeren sular, şampuan, sıcak kaynak suyu, tuzlu su vb.)

Walkman'inizin su geçirmezlik performansı yukarıda açıklanan koşullarda gerçekleştirilen ölçümler için geçerlidir. Müşterinin yanlış kullanımı neticesi su girmesinden kaynaklanan arızaların garanti kapsamına girmediğine dikkat edin.

Pilin şarj edilmesiyle ilgili notlar

Walkman'inizle birlikte verilen USB yuvası su geçirmez özellikte değildir. Pili şarj etmeden önce, Walkman'inizin ıslak olmadığından emin olun. Walkman'iniz üzerinde nem varsa, pili şarj etmeden önce iyice kurulayın ve Walkman'iniz üzerinde hiç nem kalmayana kadar Walkman'inizi oda sıcaklığında bekletin. USB yuvasını (ürünle verilir) kesinlikle elleriniz veya Walkman'iniz ıslakken kullanmayın.

Walkman'inizin kullanımıyla ilgili notlar

- Kulakıçlı kulaklıklar kulağınızı tıkar. Bu nedenle, kulakıçlı kulaklıklara güçlü bir basınç uygulandığında veya kulakıçlı kulaklıklar kulaklarınızdan aniden çıktığında kulaklarınızın veya kulak zarınızın zarar görme riski söz konusudur. Bu risk nedeniyle, Walkman'inizi takılıyken yüzme havuzuna atlama vb. gibi güçlü hareketlerde bulunmayın.
- Doğrudan Walkman'iniz üzerine sıcak su dökmeyin ve saç kurutma makinesiyle vb. doğrudan Walkman'inize sıcak hava uygulamayın. Walkman'inizi kesinlikle saunalarda veya fırın yakınında vb. gibi sıcaklığın yüksek olduğu yerlerde kullanmayın.
- Yüzmede kullanılan kulakıçlı kulaklıklar takılıyken, standart tipteki kulakıçlı kulaklıklara kıyasla ses düzeyi daha düşüktür. Gerekirse, ses düzeyini yükseltin.
- Yüzmede kullanılan kulakıçlı kulaklıklar aksesuarını standart tipte kulakıçlı kulaklıklar ile değiştirdiğinizde, sesler daha yüksek çıkacaktır. Ses düzeyini kulak zarınıza zarar vermeyecek şekilde ayarlayın.

Bu Walkman'in su geçirmezlik performansı

Bu Walkman'in su geçirmezlik özelliği*1, "su girişine karşı koruma derecesini belirten "Su girişine karşı koruma derecelerini" tanımlayan IEC 60529 (IP Kodu)" IPX5/8'e*2 denktir.

Walkman'inizi yüzme havuzunda kullanırken, kulağınızda takılıyken 2 m derinliği geçmeyin. Kullanmadan önce, su geçirmezlik özelliklerini dikkatlice okuyun ve bütünüyle anladığınızdan emin olun.

*1 Kulaklık bölümleri tamamen su geçirmez nitelikte değildir.

*2 IPX5 (Su püskürmesine karşı koruma dereceleri): Walkman'iniz yüzmede kullanılan kulakıçlı kulaklıklar takılıyken 3 dakikadan daha uzun bir süre boyunca iç çapı 6,3 mm olan bir nozul kullanılarak yaklaşık 3 m'den herhangi bir yönde yaklaşık 12,5 l/dak debiyle doğrudan uygulanan su akışlarına maruz kalsa dahi çalışmaya devam eder. Ancak, bu durum kulaklık bölümleri için geçerli değildir.

IPX8 (Sürekli su içerisinde bırakılmaya karşı koruma dereceleri): Walkman'iniz, yüzmede kullanılan kulakıçlı kulaklıklar takılıyken 30 dakika boyunca 2 m derinliğinde su içerisinde bırakılsa dahi çalışmaya devam eder.

Yürerken sesin boğuk çıkması

- 1 Kulağınız ile kulaklığınız (1) arasındaki boşluğa su girer ve kulak zarınızı (2) kaplarsa, sesler boğuk duyulabilir.
→ Suyun girmesini kulaklarınıza tam olarak oturacak doğru boyutta kulakıçlı kulaklıklar seçerek engelleyebilirsiniz.
- 2 Kulaklığınızın sürücülerinde (3) su birikirse, sesler boğuk çıkabilir.
→ Su girmesini Walkman'inizle birlikte verilen yüzmede kullanılan kulakıçlı kulaklıklar aksesuarını kullanarak önleyebilirsiniz.

