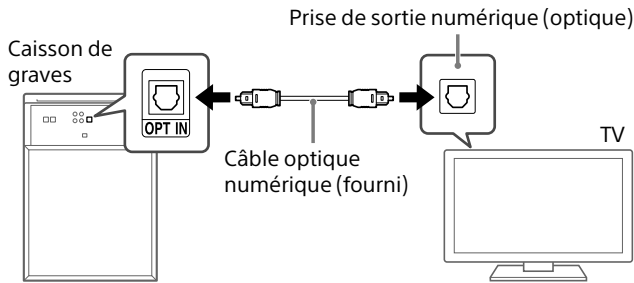




**FR**

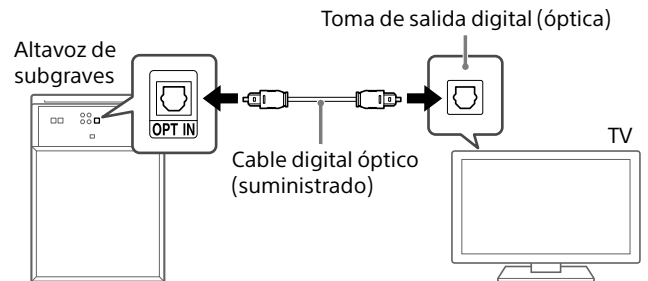
## Pour écouter le son du téléviseur



Réglez la sortie audio sur le mode sortie PCM sur le téléviseur. Ce système prend en charge uniquement les formats Linear PCM 2 canaux. Pour plus d'informations, référez-vous à la partie « Préparation requise pour écouter le son du téléviseur » du mode d'emploi.

**ES**

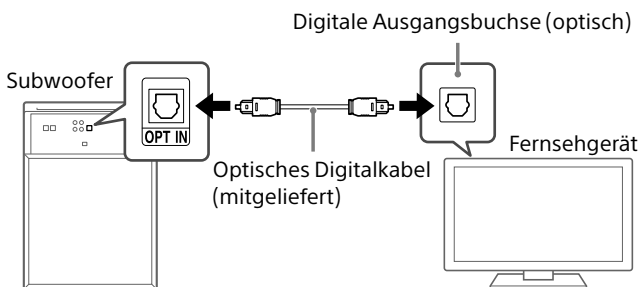
## Para escuchar el sonido del televisor



Ajuste el ajuste de salida de audio al modo PCM en el televisor. Este sistema admite formatos Linear PCM de 2 canales solamente. Para ver detalles, consulte "Preparación para escuchar el sonido del televisor" en el manual de instrucciones.

**DE**

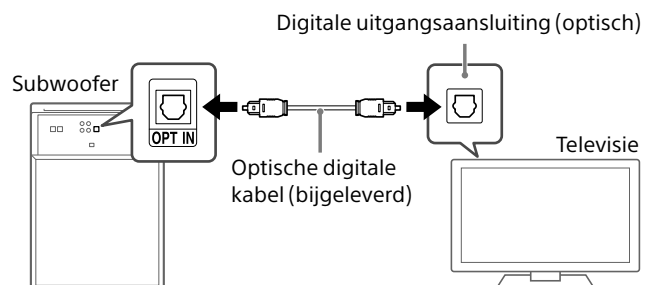
## So hören Sie den Fernsehton



Stellen Sie den Audio-Ausgang am Fernsehgerät auf den PCM-Ausgangsmodus ein. Diese Anlage unterstützt nur 2-Kanal-Linear-PCM-Formate. Einzelheiten dazu finden Sie unter „Vorbereitung für Fernsehton“ in der Bedienungsanleitung.

**NL**

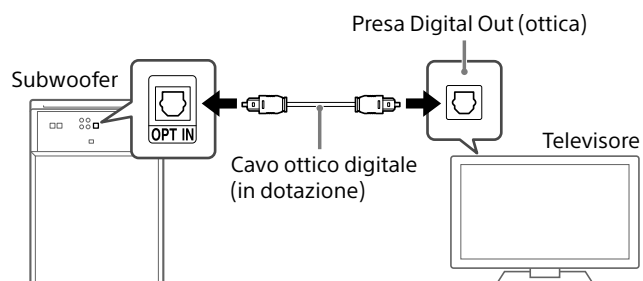
## Naar het televisiegeluid luisteren



Stel de audio-uitgangstelling in op de PCM-uitgangsfunctie op de televisie. Dit systeem ondersteunt alleen 2-kanaals lineaire PCM-formaten. Voor meer informatie, raadpleeg "Het televisiegeluid voorbereiden" in de gebruiksaanwijzing.

**IT**

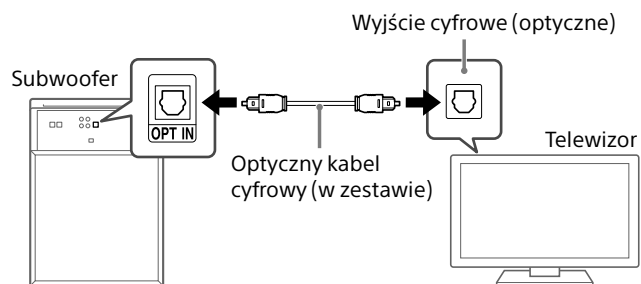
## Per ascoltare il suono del televisore



Impostare l'uscita audio del televisore in modalità di uscita PCM. Questo sistema supporta solo formati PCM lineari a 2 canali. Per maggiori informazioni a questo riguardo, vedere la sezione "Preparazioni per il suono del televisore" nelle istruzioni per l'uso.

**PL**

## Słuchanie dźwięku z telewizora



Z poziomu telewizora ustawić wyjście audio na tryb wyjścia PCM. Opisany zestaw obsługuje tylko formaty 2-kanałowego liniowego PCM. Szczegółowe informacje w rozdziale „Przygotowanie do odbioru dźwięku z telewizora” w instrukcji obsługi.