

Kezelési útmutató




©2016 Sony Corporation Printed in Czech Republic

NW-WM1A/WM1Z

A kézikönyvekről

1. Kezelési útmutató (ez az útmutató)

2.  (Használatbavételi útmutató)

A Használatbavételi útmutató az alábbiakat tartalmazza:

- A WALKMAN® alapvető kezelési utasításai
- Hol található hasznos számítógépes alkalmazásokkal kapcsolatos honlapok az interneten

3. Súlyútmutató (számítógépen/okostelefonon megjeleníthető webes dokumentum)

A Súlyútmutatóban talál többek között részletesebb kezelési útmutatót, műszaki adatokat és az ügyfélszolgálat honlapjának címét.



http://rd1.sony.net/help/dmp/nwwm1/h_ww/

A kézikönyvek böngészése ingyenes, de előfordulhat, hogy a szolgáltatási szerződésnek megfelelően kommunikációs díjat kell fizetnie.

Előfordulhat, hogy bizonyos modellek egyes országokban vagy régiókban nem kaphatók.

Megjegyzések a Walkman használatával kapcsolatban

Megjegyzés az akkumulátorral kapcsolatban

- Az akkumulátor-teljesítmény romlásának megakadályozása érdekében félévente legalább egyszer töltsse fel az akkumulátort.

A microSD kártyák formázása

Feltétlenül olvassa el az interneten elérhető Súlyútmutatóban a microSD kártyákra vonatkozó utasításokat, mielőtt egy microSD kártyán (nem tartozék) adatokat tárolna.

A hangerő-szabályozásról (kizárólag az európai irányelveknek megfelelő országok/térségek esetében)

A hangos riasztás (hangjelzés) és szöveges [Check the volume level] figyelmeztetés a hallása védelme érdekében aktiválódik, amikor a hangerőt első alkalommal a halláskárosító szint fölé emeli. A figyelmeztető üzenet [OK] gombjának megérintésével törölheti a hangjelzést és a figyelmeztetést.


Megjegyzés

- A riasztás és figyelmeztetés törlését követően megemelheti a hangerőt.
- A kezdeti figyelmeztetést követően a riasztás és a figyelmeztetés 20 óránként ismétlődni fog, amíg a hangerő a füleire káros szint fölé van. Amikor ez történik, a hangerő automatikusan alacsonyabb szintre csökken.
- Ha a Walkmant halláskárosító szintű hangerőnél kapcsolja ki, a hangerő automatikusan a hallására nézve biztonságos szintre csökken.


Bluetooth tulajdonságok

A Walkmanen tárolt zenéket Bluetooth audioeszközön, például fejhallgatón vagy hangszórón is hallgathatja.


Párosítás (az eszköz első használata alkalmával)

1. Állítsa a Bluetooth audioeszközt párosítás üzemmódba. (Részleteket az eszköz használati útmutatójában talál.)
2. Válassza:  - [Settings] - [Connect to/Add Audio Device] a [Bluetooth] menüben.
3. A Bluetooth kapcsoló megérintésével kapcsolja be a Bluetooth funkciót.
4. A párosítás elindításához érintse meg az [Add Device (Pairing)] lehetőséget.
5. A Bluetooth-kapcsolat létrehozásához válassza ki az eszközt a párosított eszközök listájából.
Ha a Bluetooth-kapcsolat létrejött, a [Connected.] jelzés látható.

Csatlakozás (a továbbiakban)

1. Kapcsolja be a párosított Bluetooth audioeszközt, és állítsa készenléti állapotba.
2. Válassza:  - [Settings] - [Connect to/Add Audio Device] a [Bluetooth] menüben.
3. A Bluetooth kapcsoló megérintésével kapcsolja be a Bluetooth funkciót.
4. A Bluetooth-kapcsolat létrehozásához válassza ki az eszközt a párosított eszközök listájából.

Leválasztás

1. Válassza:  - [Settings] - [Connect to/Add Audio Device] a [Bluetooth] menüben.
2. Érintse meg a csatlakoztatott eszköz nevét a párosított eszközök listájában, majd érintse meg az [OK] gombot a leválasztási kérdésnél.

Tünet és megoldás

A Walkman nem tölti az akkumulátort vagy azt nem ismeri fel a számítógép.

- Az USB-kábel (mellékelve) nem csatlakozik jól a számítógép USB-csatlakozójához. Húzza ki az USB-kábelt, majd dugja vissza.
- A Walkmanen lévő töltés lámpa pirosan világít, amíg töltődik az akkumulátor, és kialszik, ha a feltöltés befejeződött.
- Amikor használatba veszi a Walkmant, vagy hosszú ideig nem használta, néhány percet igénybe vehet, amíg a számítógép felismeri a készüléket. Körülbelül 10 perccel a számítógéphez történő csatlakoztatás után ellenőrizze, hogy a számítógép felismerte-e a Walkmant.
- Ha a fentiek nem oldják meg a problémát, kapcsolja ki a számítógépet, és válassza le a Walkmant. Utána húzza ki a tápkábelt, vegye ki az akkumulátort, és válasszon le minden egyebet, ami még esetleg a számítógéphez van csatlakoztatva, és öt percre áramtalanítsa. Az áramtalanítás után kapcsolja be újra a számítógépet, és csatlakoztassa újra a Walkmant.

Szeretne egy 3-pólusú minidugasz (balanced csatlakozás)x2 típusú fejhallgatókábel a Walkman fejhallgató aljzatához (normál balanced) csatlakoztatni.

- Forduljon egy Sony márkakereskedőhöz.

Megfelelőség és információk

Törvényi előírásokkal és védjegyekkel kapcsolatos információk

Olvassa el a mellékelt szoftverben található „Fontos tudnivalók” című részt a jogszabályokra, szabályozásokra és védjegyekre vonatkozó részletekért. Az elolvasásához telepítse a számítógépére a mellékelt szoftvert.

A telepítéshez a számítógéphez csatlakoztatás után nyissa meg a Walkman adattárolóján a [WALKMAN] mappát.

Windows felhasználók: [FOR_WINDOWS] - [Help_Guide_Installer(.exe)]

Mac felhasználók: [FOR_MAC] - [Help_Guide_Installer_for_mac]

A szoftver telepítése után kattintson duplán a számítógép asztalán létrehozott parancsikontra vagy alias ikonra.

A fülhallgatókról

A fül dugaszok légmentesen zárják a fülcsatornát. Vigyázni kell, mert fül- vagy dobhártyasérülés kockázata áll fenn, ha erős nyomást gyakorolnak a fül dugaszokra, vagy ha hirtelen kirántják őket a fülből. Használat után óvatosan vegye ki a füléből a fül dugaszokat.

A fejhallgatóról

- Ne hallgassa a készüléket olyan magas hangerőn, amelynél a tartós zenehallgatás halláskárosodást okozhat.
- A magas hangerő elnyomja a külvilág zajját. Ne hallgassa a készüléket olyan helyzetekben - pl: vezetés, kerékpározás közben -, amikor a füllel való tájékozódás különösen fontos.
- Mivel a fejhallgatók nyitott kivitellűek, a hangok a fejhallgatón keresztül is hallhatók. Ügyeljen arra, hogy a közelben tartózkodó személyeket ne zavarja.

Megjegyzés a vásárlóknak: az alábbi információ csak az Európai Unió irányelveit alkalmazó országokban eladott berendezésekre vonatkozik

Gyártó: Sony Corporation, 1-7-1 Konan Minato-ku Tokió, 108-0075 Japán

Európai uniós termékbiztonság: Sony Belgium, bijkantoor van Sony Europe Limited, Da Vincilaan 7-D1, 1935 Zaventem, Belgium

A lehetséges halláskárosodás megelőzése érdekében ne használja hosszú ideig, nagy hangerővel.



A Sony Corporation igazolja, hogy ez a készülék megfelel a 2014/53/EU irányelvnek.

Az EU-megfelelőségi nyilatkozat teljes szövege elérhető a következő internetes címen: <http://www.compliance.sony.de/>

Vezeték nélküli funkció

Üzemi frekvencia

2 400 – 2 483,5 MHz

13,56 MHz

Maximális kimenő teljesítmény

< 10,0 dBm [2 400 – 2 483,5 MHz]

< -29,8 dBμA/m 10 m-nél [13,56 MHz]

- Ne szerelje szét, ne nyissa fel és ne darabolja szét a másodlagos cellákat vagy akkumulátorokat.
- A cellákat vagy akkumulátorokat ne tegye ki hőhatásnak vagy tűznek. Kerülni kell a közvetlen napfényen tárolást.
- Ha egy cella szivárog, vigyázni kell, hogy a kifolyt folyadék ne kerüljön bőrre vagy szembe. Ha mégis odakerült, mossa le az érintett területet bőséges vízzel, és forduljon orvoshoz.
- Használat előtt a másodlagos cellákat vagy akkumulátorokat fel kell tölteni. A feltöltés helyes módjára vonatkozó útmutatást megtalálja a gyártói utasításokban vagy a készülék kézikönyvében.
- Hosszabb idejű tárolás után a maximális teljesítmény elérése érdekében szükség lehet a cellák vagy akkumulátorok többszöri feltöltésére és lemerítésére.
- Az előírások szerint kell hulladékba helyezni.

A kialakítás és a műszaki adatok előzetes értesítés nélkül megváltozhatnak.