

## Návod k použití



©2017 Sony Corporation Printed in Czech Republic

NW-WS623/WS625

Neinstalujte přístroj v uzavřeném prostoru, například v knihovničce nebo vestavěné skříňce.

## Pro dálkový ovladač (pouze NW-WS625)



## VAROVÁNÍ

**Baterii nepolykejte – nebezpečí chemických popálenin.**

Pouze NW-WS625

Dálkový ovladač dodaný s tímto produktem obsahuje mincovou baterii.

V případě spolknutí může mincová baterie během pouhých 2 hodin způsobit vážné vnitřní popáleniny a následně smrt.

Nové a použité baterie držte mimo dosah dětí.

Pokud nelze přihrádku na baterii bezpečně zavřít, přestaňte produkt používat a držte jej mimo dosah dětí.

Pokud se domníváte, že mohlo dojít ke spolknutí baterií nebo jejich vložení do jakékoli části těla, vyhledejte neprodleně lékařskou pomoc.

## O příručkách

1. Návod k použití (tento návod)

2.  (Počáteční instrukce)

Počáteční instrukce obsahují následující:

- základní návod k použití přehrávače WALKMAN®,
  - jak získat přístup k webovým stránkám s aplikacemi pro PC na internetu
3. Uživatelská příručka (webový dokument pro počítač/smartphone)

Uživatelská příručka obsahuje podrobnější návod k použití, specifikace a adresu webové stránky uživatelské podpory, atd.

[http://rd1.sony.net/help/dmp/nwws620/h\\_ww/](http://rd1.sony.net/help/dmp/nwws620/h_ww/)

Prohlížení je sice zdarma, ale operátor si může účtovat komunikační poplatky podle vaší smlouvy.

Některé modely možná nebudou k dispozici. Záleží na zemi/regionu, kde jste přehrávač Walkman koupili.

## Poznámky k používání přehrávače Walkman

## Poznámka k akumulátoru

- Aby nedošlo k degradaci akumulátoru, nabijte jej alespoň jednou za šest měsíců.

## Informace o ovládání hlasitosti (pouze pro země/oblasti uplatňující evropské a korejské směrnice)

Hlasové varování „Check the volume level“ slouží k ochraně vašeho sluchu, pokud byste si napoprvé nastavili hlasitost na úroveň, která by vám mohla poškodit sluch. Zvukový signál a varování můžete zrušit stisknutím libovolného tlačítka.

## Poznámka

- Po zrušení zvukového signálu a varování můžete hlasitost zvýšit.
- Po úvodním varování je zvukový signál s varováním opakován každých 20 hodin při nastavení hlasitosti na úroveň, která je pro sluch škodlivá. Jestliže k tomu dojde, hlasitost se automaticky ztlumí.
- Vypnete-li přehrávač Walkman při nastavení úrovně hlasitosti, která je pro sluch škodlivá, hlasitost se automaticky sníží na úroveň, která je pro sluch bezpečná.

## Režim okolního zvuku

Režim okolního zvuku vám umožňuje slyšet okolní zvuky, i když máte sluchátka. Uvědomte si však, že tento režim neumožňuje slyšet všechny zvuky. Okolní zvuky možná nebudou slyšet dobře. Záleží na okolí, typu hudby, který si na přehrávači Walkman přehráváte, nebo na hlasitosti. Buďte opatrní, když používáte přehrávač Walkman na místech, kde nemožnost slyšet okolní zvuky může být nebezpečná (například na silnici, kde jezdí auta nebo cyklisté).

## Poznámky k používání v bazénu nebo v moři

Viz část „Přečtěte si před používáním přehrávače Walkman® v bazénu nebo v moři“.

## Provozní teplota přehrávače Walkman







Provozní teplota přehrávače Walkman je od -5 °C do +45 °C.

## Schopnosti Bluetooth

Propojte smartphone a Walkman prostřednictvím spojení Bluetooth, abyste mohli poslouchat hudbu uloženou ve smartphonu v přehrávači Walkman nebo abyste mohli odpovídat na hovory přicházející do smartphonu.

## Párování a připojování smartphonu

Párování nelze začít, pokud není vypnutý režim Bluetooth v přehrávači Walkman.

1. Pro zapnutí napájení přidržte stisknuté tlačítko  (napájení) na pravé  straně přehrávače Walkman po dobu 3 sekund.
  2. Přidržte stisknuté tlačítko AMB/  na levé  straně přehrávače Walkman po dobu 7 sekund. Kontrolka OPR na pravé  straně bude rychle blikat střídavě modře a červeně. Poté, co poprvé propojíte přehrávač Walkman a smartphone, můžete je propojit, když přidržíte tlačítko AMB/  po dobu 2 sekund.
  3. Na smartphonu zapněte funkci Bluetooth a na obrazovce nastavení Bluetooth si najdete svůj přehrávač Walkman. Pro dokončení nastavení se řiďte instrukcemi na displeji. Když se objeví seznam detekovaných zařízení, vyberte [NW-WS623] nebo [NW-WS625]. Je-li třeba heslo, zadejte „0000“.
- Walkman a smartphone se navzájem zaregistrují a provede se spojení.



Kontrolka OPR na pravé (R) straně se rozsvítí modře.

#### Ukončení spojení Bluetooth

1. Přidrže stisknuté tlačítko AMB/ⓧ na levé (L) straně přehrávače Walkman po dobu 2 sekund.

Kontrolka OPR na pravé (R) straně zezelená.

## Symptom a nápravné opatření

### Přehrávač Walkman nemůže nabít akumulátor nebo není rozpoznán v počítači.

- Zasuňte přehrávač Walkman do kolébky USB (součástí dodávky) správně a pevně. Nabíjení začne (kontrolka OPR se rozsvítí oranžově), i když spojení nebylo provedeno správně, ale je možné, že počítač přehrávač Walkman nerozpozná. V takovém případě vytáhněte přehrávač Walkman z kolébky USB a pak jej tam vložte znovu.
- Při prvním použití přehrávače Walkman nebo po dlouhodobém nepoužívání přehrávače Walkman může jeho rozpoznání počítačem několik minut trvat. Ověřte, zda počítač rozpozná přehrávač Walkman po jeho asi 10 minutovém připojení k počítači.
- Pokud výše uvedené postupy nevedou k vyřešení problému, vypněte zcela počítač a odpojte přehrávač Walkman. Pak odpojte napájecí kabel, akumulátor a vše, co je připojeno k počítači, a nechte to tak pět minut. Poté zapněte znovu počítač a znovu připojte přehrávač Walkman.

## Informace a shoda

### Informace o zákonech a ochranných známkách

- Informace o zákonech, normách a právech vyplývajících z ochranných známek naleznete v části „Důležité informace“ ve vnitřní paměti přístroje. Pro jejich přečtení zkopírujte soubor [Important\_Information] do počítače a postupujte podle pokynů uvedených níže. Dvakrát klikněte na soubor [Important\_Information]. Poté vyberte jazyk.

### Špunty

Koncovky vám ucoupou uši. Proto berte na vědomí, že existuje riziko poškození uší nebo ušního bubínku, pokud na koncovky budete příliš tlačit nebo je náhle vytáhnete z uší. Po použití jemně vytáhněte koncovky z uší.

## O sluchátkách

- Vyhněte se používání přístroje při hlasitosti, která může při dlouhotrvajícím poslechu poškodit Váš sluch.
- Při používání přístroje při vysoké hlasitosti se vnější zvuky mohou stát neslyšitelnými. Nepoužívejte přístroj v situacích, které vyžadují zvýšenou pozornost, např. při řízení auta nebo jízdě na kole.
- Protože sluchátka jsou otevřená, zvuky se ze sluchátek ozývají ven. Nerušte osoby ve vaší blízkosti.

### Poznámka pro zákazníky: následující informace se vztahují jen na produkty prodávané v zemích, ve kterých platí směrnice EU

Tento výrobek byl vyroben buď přímo nebo v zastoupení společností Sony Corporation.

Dovozce do EU: Sony Europe B.V.

Žádosti týkající se dovozce do EU nebo technických požadavků na výrobky danými směrnicemi Evropské unie je třeba adresovat na zplnomocněného zástupce, kterým je Sony Belgium, bijkantoor van Sony Europe B.V., Da Vincilaan 7-D1, 1930 Zaventem, Belgie.



Vysoký akustický tlak

Riziko poškození sluchu

Neposlouchejte hudbu při vysokých stupních hlasitosti po delší dobu



Sony Corporation tímto prohlašuje, že toto zařízení je v souladu se směrnicí 2014/53/EU.

Úplné znění EU prohlášení o shodě je k dispozici na této internetové adrese: <http://www.compliance.sony.de/>

## Bezdrátová funkce

Provozní frekvence

2 400 – 2 483,5 MHz (NW-WS623 / NW-WS625 / RMT-NWS10B)  
13,56 MHz (NW-WS623 / NW-WS625)

Maximální výstupní výkon

< 20,0 dBm [2 400 – 2 483,5 MHz]

(NW-WS623 / NW-WS625 / RMT-NWS10B)

- Nevystavujte baterie (modul akumulátoru nebo vložené baterie) vysokým teplotám, jako je sluneční záření, oheň atd., po delší dobu.
- Nevystavujte baterie extrémně nízkým teplotám, které mohou mít za následek přehřátí a tepelný lavinový jev.
- Nerozebírejte, neotevírejte nebo neodlupujte nabíjecí akumulátory.
- V případě, že akumulátor teče, nedopusťte, aby se tekutina dostala do kontaktu s kůží nebo očima. Pokud ke kontaktu již došlo, omyjte postiženou oblast hojným množstvím vody a vyhledejte lékařskou pomoc.
- Akumulátory je třeba před použitím nabít. Vždy dodržujte správné nabíjecí instrukce uvedené v návodu výrobce nebo manuálu k zařízení.
- Po delší době uložení může být nutné akumulátory několikrát nabít a vybit, aby podávaly maximální výkon.
- Likvidujte dle předpisů.

## Pro dálkový ovladač (pouze NW-WS625)

### UPOZORNĚNÍ

Pokud baterii nahradíte baterií nesprávného typu, hrozí riziko výbuchu. Použité baterie likvidujte dle pokynů.

Design a technické údaje podléhají změnám bez upozornění.