

Cover for Digital Paper (DPT-CP1)

お買い上げいただきありがとうございます。

この設置説明書には、事故を防ぐための重要な注意事項と製品の取り扱いかたを示してあります。この設置説明書をよくお読みのうえ、製品を安全にお使いください。お読みになったあとは、いつでも見られるところに必ず保管してください。

DPTA-CC1

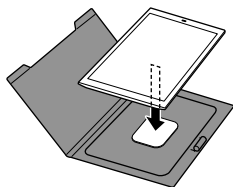
© 2017 Sony Corporation Printed in China



日本語

粘着固定方式

着脱可能な粘着シート固定方式です。
右開き／左開きの両方に対応しています。



ご注意ください！

本製品を持って振ったり持ち上げることは危険です。
デジタルペーパーの落下原因となりますので絶対に行わないでください。



お手入れ方法

- 粘着力が弱くなってきたと感じられた場合はウェットティッシュなど、水分の含んだ生地で拭くと回復します。
- 薬品・溶剤が含まれたり、繊維が剥がれる可能性のある素材は使用しないでください。



着脱方法

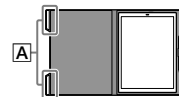
- 装着する際はデジタルペーパーをカバーの粘着面に押さえつけ、しっかりと固定されていることを確認してからご使用ください。
- 取り外す際はカバーの粘着面とデジタルペーパーを持ち、「ゆっく」と剥がしてください。

お願い

ペンホルダーからペンを抜き差しする際は、無理矢理引っ張らないようにしてください。破損することがあります。

ご注意

- 本製品はデジタルペーパーを衝突や傷から完全に保護することを保証するものではありません。
- 本製品を使用しての事故や故障、データの損失などに関しては、当社では一切の責任を負いかねます。予めご了承ください。
- 本製品を用途以外の目的には使用しないでください。
- 長時間直射日光の当たる場所での使用や、水ぶきで強く擦ったりすると、表面素材が色落ちしてしまうことがあります。
- 本製品は紙製の芯材を使用しているため、直射日光の当たる場所や高温多湿の環境下で保管しないでください。そりや変形の原因になります。
- 水分や汚れが付着した場合は、すぐに乾いた柔らかい布で拭いてください。
- イラストはイメージです。実際の商品とは異なる場合があります。予めご了承ください。
- 幼児の手の届かない場所へ保管してください。
- 火の近くなど、高温になる所での使用は避けてください。
- 本製品は磁石(図A)を使用しているため、心臓ペースメーカーや除細動器、水頭症治療用圧可変式シャントなどの医療機器に影響を与える恐れがあります。本製品をこれらの医療機器、および医療機器をご使用の方に近づけないでください。これらの機器を使用されていてご心配な方は、ご使用前に担当の医師にご相談ください。
- 時計・磁気カード・フロッピーディスクなど磁気の影響のあるものを図Aの部分に近づけないでください。データを破壊する原因になります。



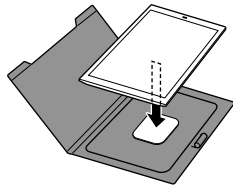
English

Before operating the unit, please read this manual thoroughly and retain it for future reference.

The cover using the adhesive sheet

The cover can hold the Digital Paper using the detachable adhesive sheet.

The cover corresponds to both left-opening and right-opening.



WARNING!

Do not lift or shake the Digital Paper by only holding the front cover. The Digital Paper may fall out.



Cleaning

- If the adhesion becomes weak, wipe the adhesive sheet with a damp cloth. The adhesive sheet will regain its adhesion.
- Do not use cleaning equipment that contains chemicals or solvents, or that uses material that may leave lint.



Setting and removing

- To adhere the Digital Paper to the cover, press the back of the Digital Paper firmly to the adhesive sheet of the cover.
- To remove the Digital Paper, hold the adhesive surface of the cover and slowly pull off the Digital Paper.

Note

When placing or removing the stylus from the stylus holder, do not pull forcefully. It may cause damage.

CAUTION

- The cover does not guarantee the full protection of the Digital Paper from impacts and scratches.
- Sony is not liable for accidents, malfunctions, or loss of recorded content while using the cover.
- Do not use the cover for purposes other than its original purposes.
- If you use it for a long time in direct sunlight or wipe it forcefully with a wet cloth, the color of the surface material may be lost.
- The cover uses paper interlining. Do not store the cover in a hot and humid place or in direct sunlight. It may cause warping or deformation.
- If the cover gets wet or dirty, wipe it with a dry and soft cloth immediately.
- The illustrations are images. The actual product may differ.
- Keep the cover out of the reach of children.
- Do not use the cover in a hot place such as near fire.
- As the cover uses magnets (A), it may affect medical equipment such as a cardiac pacemaker, defibrillator, or programmable shunt valve. Do not put the cover close to medical equipment or people using medical equipment. If you use medical equipment and feel anxious, consult your doctor before you use the cover.
- Do not place devices that are affected by magnets such as watches, magnetic stripe cards, and floppy discs near the magnets (A) on the cover. It may cause data corruption.

