

# Přehrávač digitální hudby

## Návod k použití



©2018 Sony Corporation Printed in Czech Republic

DMP-Z1

Upozorňujeme, že jakékoli změny či úpravy, které výslovně neschvaluje tento návod, vás mohou zbavit oprávnění používat toto zařízení.

Přístroj nainstalujte tak, aby bylo možné v případě potíží síťovou šňůru okamžitě vyjít z síťové zásuvky.

Síťový adaptér není odpojen od sítě, pokud je připojen do síťové zásuvky, i když je zařízení vypnuto.

Neinstalujte přístroj v uzavřeném prostoru, například v knihovničce nebo vestavěné skřínce.

Nevystavujte baterie (modul akumulátoru nebo vložené baterie) vysokým teplotám, jako je sluneční záření, oheň atd., po delší dobu.

## O příručkách

1. Návod k použití (tento návod)

2.  (Počáteční instrukce)

Počáteční instrukce obsahují následující:

- Základní návod k použití přehrávače digitální hudby\*1
- jak získat přístup k webovým stránkám s aplikacemi pro PC na internetu

3. Uživatelská příručka (webový dokument pro počítač/smartphone)

Uživatelská příručka obsahuje podrobnější návod k použití, specifikace a adresu webové stránky uživatelské podpory, atd.



[http://rd1.sony.net/help/dmp/dmpz1/h\\_ww/](http://rd1.sony.net/help/dmp/dmpz1/h_ww/)

Prohlížení je sice zdarma, ale operátor si může účtovat komunikační poplatky podle vaší smlouvy.

\*1 „Přehrávač digitální hudby“ je v tomto návodu označován jako „přehrávač“.

Některé modely možná nebudou k dispozici. Záleží na zemi/regionu, kde jste přehrávač zakoupili.

## Poznámky k používání přehrávače

### Poznámka k akumulátoru

- Aby nedošlo k degradaci akumulátoru, nabíjejte jej alespoň jednou za půl roku.

### Formátování karty microSD



Předtím, než začnete ukládat obsah na kartu microSD (nepřiložena), si přečtěte instrukce pro karty microSD v uživatelské příručce na internetu.

### Funkce BLUETOOTH®



Můžete poslouchat hudbu uloženou na přehrávači z audiozařízení Bluetooth, například ze sluchátek nebo reproduktorů. Dále můžete pomocí přehrávače poslouchat hudbu uloženou ve smartphonu nebo počítači. Další informace o používání funkce Bluetooth naleznete v „uživatelské příručce“.

### Párování (poprvé při použití zařízení)


Když budete poprvé připojovat audio zařízení Bluetooth, je třeba, aby zařízení byla navzájem registrována. Tomuto registrování se říká „párování“.

1. Nastavte audiozařízení Bluetooth do režimu párování. (Viz návod k použití zařízení.)
2. Klepněte na  - [Settings] - [Connect to/Add Audio Device] v [Bluetooth].
3. Chcete-li zapnout funkci Bluetooth, klepněte na přepínač Bluetooth ().
4. Klepněte na [Add Device (Pairing)] a spusťte párování.
5. Připojení Bluetooth proveďte výběrem zařízení ze seznamu spárovaného zařízení. Po provedení připojení Bluetooth se zobrazí nápis [Connected].

### Připojování (další použití)

1. Zapněte spárované audiozařízení Bluetooth a nastavte je do pohotovostního režimu.
2. Klepněte na  - [Settings] - [Connect to/Add Audio Device] v [Bluetooth].
3. Chcete-li zapnout funkci Bluetooth, klepněte na přepínač Bluetooth ().
4. Připojení Bluetooth proveďte výběrem zařízení ze seznamu spárovaného zařízení.

### Odpojování

1. Klepněte na  - [Settings] - [Connect to/Add Audio Device] v [Bluetooth].
2. Klepněte na název připojovaného zařízení na seznamu spárovaného zařízení a pak ťukněte na [OK] v dialogovém okně odpojování.

### Poznámka

- Informace o párování se vymažou v následujících situacích. Spárujte zařízení znovu.
  - Jedno nebo obě zařízení se resetují na výchozí nastavení.
  - Informace o párování se vymažou ze zařízení v případě, že se zařízení například opravují.

## Odstraňování problémů

### Počítač nerozpoznává přehrávač.

- Akumulátor může být vybitý. Nabijte akumulátor pomocí adaptéru střídavého proudu (součástí dodávky).
- Než přehrávač připojíte k počítači, proveďte jeho počáteční nastavení.
- Kabel USB Type-C (součástí dodávky) není řádně připojen ke konektoru USB počítače. Odpojte kabel USB Type-C a poté jej znovu zapojte.
- Pokud výše uvedené postupy nevedou k vyřešení problému, vypněte zcela počítač a odpojte přehrávač. Pak odpojte napájecí kabel, akumulátor a vše, co je připojeno k počítači, a nechte to tak pět minut. Poté zapněte znovu počítač a znovu připojte přehrávač.

## Informace a shoda

### Informace o zákonech a ochranných známkách

- Informace o zákonech, normách a právech vyplývajících z ochranných známek naleznete v části „Důležité informace“ ve vnitřní paměti přístroje. Pokud si je budete chtít přečíst, otevřete po připojení přístroje k počítači následující soubory v systémové paměti. [PLAYER] - [Information\_HelpGuide] - [Important\_Information] Dvakrát poklepejte na soubor [index.html] a vyberte jazyk.
- Značka N je ochrannou známkou nebo registrovanou ochrannou známkou společnosti NFC Forum, Inc. ve Spojených státech a dalších zemích.



## Špunty

- Když používáte sluchátka - špunty s velkou měrou přilnavosti, nezapomeňte na následující. Jinak může dojít k poškození sluchu nebo ušního bubínku.
  - Nestrkejte koncovky do uší silou.
  - Nevytahujte koncovky z uší trhnutím. Když si budete sundávat sluchátka, pohybujte koncovkami jemně nahoru a dolů.

Stanovená spotřeba 2,35 A

## O sluchátkách

- Vyhněte se používání přístroje při hlasitosti, která může při dlouhotrvajícím poslechu poškodit Váš sluch.
- Při používání přístroje při vysoké hlasitosti se vnější zvuky mohou stát neslyšitelnými. Nepoužívejte přístroj v situacích, které vyžadují zvýšenou pozornost, např. při řízení auta nebo jízdě na kole.
- Protože sluchátka jsou otevřená, zvuky se ze sluchátek ozývají ven. Nerušte osoby ve vaší blízkosti.

## Poznámka pro zákazníky: následující informace se vztahují jen na produkty prodávané v zemích, ve kterých platí směrnice EU

Tento výrobek byl vyroben buď přímo nebo v zastoupení společnosti Sony Corporation.

Dovozce do EU: Sony Europe B.V.

Žádosti týkající se dovozu do EU nebo technických požadavků na výrobky danými směrnicemi Evropské unie je třeba adresovat na zplnomocněného zástupce, kterým je Sony Belgium, bijkantor van Sony Europe B.V., Da Vincilaan 7-D1, 1930 Zaventem, Belgie.

Zařízení bylo testováno a bylo zjištěno, že vyhovuje normám stanoveným ve směrnici EMC při použití přípojovacího kabelu kratšího než 3 metry.

Abyste zabránili případnému poškození sluchu, neposlouchejte hudbu při vysokých stupních hlasitosti po delší dobu.



Sony Corporation tímto prohlašuje, že toto zařízení je v souladu se směrnicí 2014/53/EU.

Úplné znění EU prohlášení o shodě je k dispozici na této internetové adrese: <http://www.compliance.sony.de/>

### Bezdrátová funkce

Provozní frekvence  
2 400 – 2 483,5 MHz  
13,56 MHz

### Maximální výstupní výkon

< 11,0 dBm [2 400 – 2 483,5 MHz]  
< -20,0 dBμA/m ve vzdálenosti 10 m [13,56 MHz]

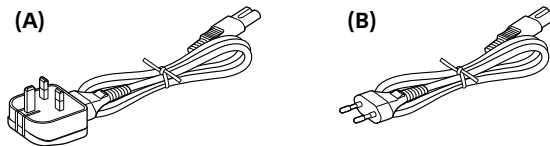
- Nevystavujte baterie (modul akumulátoru nebo vložené baterie) vysokým teplotám, jako je sluneční záření, oheň atd., po delší dobu.
- Nevystavujte baterie extrémně nízkým teplotám, které mohou mít za následek přehřátí a tepelný lavinový jev.
- Nerozebírejte, neotevírejte nebo neodlupujte nabíjecí akumulátory.
- V případě, že akumulátor teče, nedopusťte, aby se tekutina dostala do kontaktu s kůží nebo očima. Pokud ke kontaktu již došlo, omyjte postiženou oblast hojným množstvím vody a vyhledejte lékařskou pomoc.
- Nepoužívejte jinou nabíječku než tu, která je speciálně poskytnuta pro použití s vybavením.
- Nabíjecí akumulátory je třeba před použitím nabít. Vždy používejte správnou nabíječku a dodržujte správné nabíjecí instrukce uvedené v návodu výrobce nebo manuálu k zařízení.
- Po delší době uložení může být nutné akumulátory několikrát nabít a vybit, aby podávaly maximální výkon.
- Likvidujte dle předpisů.

Dbejte na to, aby síťový adaptér nebyl postříkán nebo pokapán a neumísťujte na zařízení objekty s tekutinou, například vázy. Předejdete tak riziku vznícení nebo úrazu elektrickým proudem.

Pro zákazníky ve Velké Británii, Irsku, Maltě a Kypru: Používejte síťovou šňůru **(A)**.

Z bezpečnostních důvodů není síťová šňůra **(B)** určena pro výše zmíněné země/regiony, a proto by se tam neměla používat.

Pro zákazníky v ostatních zemích/regionech: Používejte síťovou šňůru **(B)**.



Důležité informace o bezpečnosti jsou umístěny na vnější spodní části hlavní jednotky.

Platnost označení CE je omezena na ty země, kde je to právně zakotveno, zejména země EHP (Evropského hospodářského prostoru).

## Specifikace síťového adaptéru

Název výrobce nebo ochranná známka: Sony Corporation

Obchodní registrační číslo: 5010401067252

Adresa: 1-7-1 Konan, Minato-ku, Tokyo, 108-0075 Japan

Identifikační značka modelu: ACDP-045L01

Vstupní napětí: 100 V - 240 V

Vstupní frekvence: 50 Hz/60 Hz

Výstupní napětí - Výstupní proud - Výstupní výkon:

19,5 V DC - 2,35 A - 45,8 W

Průměrná účinnost v aktivním režimu: 87,7 %

Účinnost při malém zatížení (10 %): 87,1 %

Spotřeba energie ve stavu bez zátěže: 0,10 W

Design a technické údaje podléhají změnám bez upozornění.