

Digitális zenelejátszó

Kezelési útmutató



©2018 Sony Corporation Printed in Czech Republic

DMP-Z1

Figyelmeztetjük, hogy megszüntetheti a készülék használatához való jogot bármilyen módosítás vagy átalakítás, amely ebben a kézikönyvben nincsen kifejezetten engedélyezve.

A készüléket úgy kell üzembe helyezni, hogy a tápkábelt a fali aljzatból azonnal ki lehessen húzni, ha a bármi gond van.


Hiába van maga a készülék kikapcsolva, az AC adapter addig nincs leválasztva a váltakozó áramról (az elektromos hálózatról), amíg a fali aljzathoz van csatlakoztatva.

A készüléket ne helyezze üzembe zárt térben, pl. könyvszekrényben vagy beépített szekrényben.

Az akkumulátorokat (beszerelt akkumulátorok vagy elemek) ne tegye ki hosszabb ideig túlzott hőnek, mint például közvetlen napfénynek, tűznek vagy hasonló hőforrásnak.

A kézikönyvekről

1. Kezelési útmutató (ez az útmutató)

2.  (Használatbavételi útmutató)

A Használatbavételi útmutató az alábbiakat tartalmazza:

- A digitális zenelejátszó*¹ alapvető kezelési utasításai
- Hol található hasznos számítógépes alkalmazásokkal kapcsolatos honlapok az interneten

3. Súgóútmutató (számítógépen/okostelefonon megjeleníthető webes dokumentum)

A Súgóútmutatóban talál többek között részletesebb kezelési útmutatót, műszaki adatokat és az ügyfélszolgálat honlapjának címét.



http://rd1.sony.net/help/dmp/dmpz1/h_ww/

A kézikönyvek böngészése ingyenes, de előfordulhat, hogy a szolgáltatási szerződésnek megfelelően kommunikációs díjat kell fizetnie.

*¹ Ebben a kézikönyvben a „digitális zenelejátszóra” egyszerűen „lejátszó” néven hivatkozunk.

Megjegyzések a lejátszó használatával kapcsolatban

Megjegyzés az akkumulátorral kapcsolatban

- Az akkumulátor-teljesítmény romlásának megelőzése érdekében legalább 6 havonta egyszer töltsse fel az akkumulátort.

A microSD kártyák formázása



Feltétlenül olvassa el az interneten elérhető Súgóútmutatóban a microSD kártyákra vonatkozó utasításokat, mielőtt egy microSD kártyán (nem tartozék) adatokat tárolna.

BLUETOOTH® funkciók



A lejátszón tárolt zenét Bluetooth audioeszközökön, például fejhallgatón vagy hangszórón is hallgathatja. A lejátszóval okostelefonon vagy számítógépen tárolt zenét is hallgathat. A Bluetooth funkció használatával kapcsolatban lásd a „Súgóútmutatót”.

Párosítás (az eszköz első használata alkalmával)


Ha első alkalommal csatlakoztat Bluetooth audioeszközöket vezeték nélküli kapcsolattal, akkor az eszközöket regisztrálni kell egymáshoz. Ezt a regisztrációt párosításnak nevezik.

1. Állítsa a Bluetooth audioeszközt párosítás üzemmódba. (Részleteket az eszköz használati útmutatójában talál.)
2. Válassza:  - [Settings] - [Connect to/Add Audio Device] a [Bluetooth] menüben.
3. A Bluetooth kapcsoló () megérintésével kapcsolja be a Bluetooth funkciót.
4. A párosítás elindításához érintse meg az [Add Device (Pairing)] lehetőséget.
5. A Bluetooth-kapcsolat létrehozásához válassza ki az eszközt a párosított eszközök listájából. Ha a Bluetooth-kapcsolat létrejött, a [Connected] jelzés látható.

Csatlakozás (a továbbiakban)

1. Kapcsolja be a párosított Bluetooth audioeszközt, és állítsa készenléti állapotba.
2. Válassza:  - [Settings] - [Connect to/Add Audio Device] a [Bluetooth] menüben.
3. A Bluetooth kapcsoló () megérintésével kapcsolja be a Bluetooth funkciót.
4. A Bluetooth-kapcsolat létrehozásához válassza ki az eszközt a párosított eszközök listájából.

Leválasztás

1. Válassza:  - [Settings] - [Connect to/Add Audio Device] a [Bluetooth] menüben.
2. Érintse meg a csatlakoztatott eszköz nevét a párosított eszközök listájában, majd érintse meg az [OK] gombot a leválasztási kérdésnél.

Megjegyzés

- A párosítási információk törlődnek a következő esetekben. Párosítsa újra az eszközöket.
 - Az egyik vagy mindkét eszköz gyári beállításai vissza lettek állítva.
 - Az eszközökben tárolt párosítási információk törlődtek például újabb javítás során.

Hibaelhárítás

A lejátszót nem ismeri fel a számítógép.

- Előfordulhat, hogy lemerült az akkumulátor. Töltsse fel az akkumulátort az AC adapter (mellékelve) segítségével.
- Végezze el a lejátszó kezdeti beállítását, mielőtt a számítógéphez csatlakoztatná.
- Az USB Type-C kábel (mellékelve) nem csatlakozik jól a számítógép USB-csatlakozójához. Húzza ki az USB Type-C kábelt, majd dugja vissza.
- Ha a fentiek nem oldják meg a problémát, kapcsolja ki a számítógépet, és válassza le a lejátszót. Utána húzza ki a tápkábelt, vegye ki az akkumulátort, és válasszon le minden egyebet, ami még esetleg a számítógéphez van csatlakoztatva, és öt percre áramtalanítsa. Az áramtalanítás után kapcsolja be újra a számítógépet, és csatlakoztassa újra a lejátszót.

Megfelelőség és információk

Törvényi előírásokkal és védjegyekkel kapcsolatos információk

- A törvényi előírásokkal, szerzői jogokkal és védjegyekkel kapcsolatos információkat lásd a készülék memóriájában „Fontos tudnivalók” címszó alatt. Ha el akarja olvasni, számítógéphez csatlakoztatás után nyissa meg a készülék adattárolóján a következő mappákat. [PLAYER] - [Information_HelpGuide] - [Important_Information] Kattintson duplán az [index.html] fájlra, és válasszon nyelvet.
- Az N jel az NFC Forum, Inc. védjegye vagy bejegyzett védjegye az Egyesült Államokban és más országokban.



A fülhallgatókról

- Ha nagyon szorosan illeszkedő fülhallgatókat használ, ügyeljen az alábbiakra. Ellenkező esetben fül- vagy dobhártyasérülés kockázata áll fenn.
 - Ne nyomja erővel a fülébe a fül dugaszokat.
 - Ne rántsa ki a füléből hirtelen a fül dugaszokat. Ha leveszi a fülhallgatót, a fül dugaszokat óvatosan mozgassa meg fel és le.

Névleges áramfogyasztás: 2,35 A

A fejhallgatóról

- Ne hallgassa a készüléket olyan magas hangerőn, amelynél a tartós zenehallgatás halláskárosodást okozhat.
- A magas hangerő elnyomja a külvilág zaját. Ne hallgassa a készüléket olyan helyzetekben - pl: vezetés, kerékpározás közben -, amikor a füllel való tájékozódás különösen fontos.
- Mivel a fejhallgatók nyitott kivitelűek, a hangok a fejhallgatón keresztül is hallhatók. Ügyeljen arra, hogy a közelben tartózkodó személyeket ne zavarja.

Megjegyzés a vásárlóknak: az alábbi információ csak az Európai Unió irányelveit alkalmazó országokban eladott berendezésekre vonatkozik

Ezt a terméket a Sony Corporation vagy megbízottja gyártotta. EU importőr: Sony Europe B.V.

Az EU importőrrel vagy az Európai termékbiztonsággal kapcsolatos kérdéseket a gyártó jogosult képviselőjének kell küldeni, Sony Belgium, bijkantoor van Sony Europe B.V., Da Vincilaan 7-D1, 1930 Zaventem, Belgium.

Ezt a berendezést bevizsgálták, és úgy találták, hogy az EMC rendeletben meghatározott korlátokon belül esik, ha 3 méternél rövidebb átváltókábellel használják.

A lehetséges halláskárosodás megelőzése érdekében ne használja hosszú ideig, nagy hangerővel.



A Sony Corporation igazolja, hogy ez a készülék megfelel a 2014/53/EU irányelvnek.

Az EU-megfelelőségi nyilatkozat teljes szövege elérhető a következő internetes címen: <http://www.compliance.sony.de/>

Vezeték nélküli funkció

Üzemi frekvencia

2 400 – 2 483,5 MHz

13,56 MHz

Maximális kimenő teljesítmény

< 11,0 dBm [2 400 – 2 483,5 MHz]

< -20,0 dBμA/m 10 m-nél [13,56 MHz]

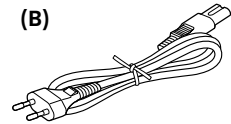
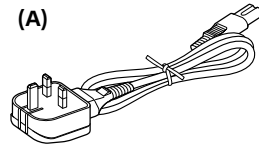
- Az akkumulátorokat (beszerelt akkumulátorok vagy elemek) ne tegye ki hosszabb ideig túlzott hőnek, mint például közvetlen napfénynek, tűznek vagy hasonló hőforrásnak.
- Ne tartsa az akkumulátorokat extrém hideg környezetben, mert az túlmelegedést és hőinstabilitást eredményezhet.
- Ne szerelje szét, ne nyissa fel és ne darabolja szét a másodlagos cellákat vagy akkumulátorokat.
- Ha egy cella szivárog, vigyázni kell, hogy a kifolyt folyadék ne kerüljön bőrre vagy szembe. Ha mégis odakerült, mossa le az érintett területet bőséges vízzel, és forduljon orvoshoz.
- Csak azt a töltőt használja, amelyet a készülékhez kapott.
- Használat előtt a másodlagos cellákat vagy akkumulátorokat fel kell tölteni. Mindig a megfelelő töltőt használja, és a feltöltést végezze a gyártói utasításokban vagy a készülék kézikönyvében található útmutatás szerint.
- Hosszabb idejű tárolás után a maximális teljesítmény elérése érdekében szükség lehet a cellák vagy akkumulátorok többszöri feltöltésére és lemerítésére.
- Az előírások szerint kell hulladékba helyezni.

A tűzveszély és az áramütés veszélyének elkerülése érdekében ne tegye ki az AC adaptert csepegő vagy fröccsenő folyadékoknak, és nem szabad folyadékkal teli tárgyat, például vázát helyezni a készülékre.

Az Egyesült Királyságban, Írországban, Máltán és Cipruson élő vásárlók figyelmébe: Használja az **(A)** hálózati tápkábelt.

A hálózati tápkábel **(B)** nem felel meg a felsorolt országok/régiók biztonsági szempontjainak, ezért ezeken a helyeken nem használható.

A más országban/régióban élő vásárlók figyelmébe: Használja a **(B)** hálózati tápkábelt.



Biztonsággal kapcsolatos fontos információk találhatóak a készülék alján, kívül.

A CE-jelölés érvényessége csak azokra az országokra vonatkozik – főként az EGT (Európai Gazdasági Térség) területén –, ahol ez jogszabályi előírás.

AC adapter műszaki adatok

A gyártó neve vagy védjegye: Sony Corporation

Cégjegyzékszám: 5010401067252

Címe: 1-7-1 Konan, Minato-ku, Tokyo, 108-0075 Japan

Modellazonosító: ACDP-045L01

Bemenő feszültség: 100 V - 240 V

Bemenő váltóáram frekvenciája: 50 Hz/60 Hz

Kimenő feszültség - Kimenő áramerősség - Kimenő teljesítmény: 19,5 V DC - 2,35 A - 45,8 W

Aktív üzemmódban mért átlagos hatékonyság: 87,7 %

Hatékonyság alacsony (10 %-os) terhelésnél: 87,1 %

Üresjárási üzemmódban mért energiafogyasztás: 0,10 W

A kialakítás és a műszaki adatok előzetes értesítés nélkül megváltozhatnak.