

SONY®

4-746-858-35(1)



Television

Safety Information

| | |
|---------------------------------------|----|
| Ohutusteave | EE |
| Drošības informācija | LV |
| Saugos informacija | LT |
| Varnostne informacije | SI |
| Sigurnosne informacije | HR |
| Bezbednosne informacije | SR |
| Қауіпсіздік туралы ақпарат / Кепілдік | KZ |

HOIATUS

TULE LEVIKU

VÄLTIMISEKS HOIDKE

KÜÜNLAD VÕI MUUD

LAHTISED LEEGID SELLEST

TOOTEST ALATI EEMAL.



TÄHTIS TEADE

See toode on valmistatud Sony Visual Products Inc. poolt või Sony Visual Products Inc. tellimisel.

EL maaletooja: Sony Europe Limited.

Ühendust EL maaletoojaga ja teavet toote vastavusest Euroopa Liidu seadusandluseaktidele saate tootja volitatud esindaja kaudu Sony Belgium, bijkantor van Sony Europe Limited, Da Vincilaan 7-D1, 1935 Zaventem, Belgia.

Ainult asjakohasele vahelduvvooluadapteri mudelile:
Energiaatarve ja muu toitevarustusega seotud teave, mille esitamine on kohustuslik vastavalt Komisjoni määrusele (EL) 2019/1782, on kättesaadav järgmisel veebisaidil:
<https://www.compliance.sony.eu/>

Ohutusteave

HOIATUS

Ettevaatus!

Valet tüüpi patarei kasutamise korral tekib plahvatusoht. Patareid ei tohi hoida liiga kuumas kohas, nt otse päikesekiirguse käes või lahtise tule läheduses, samuti eriti madala õhurõhuga kohas, kuna see võib põhjustada plahvatus või tuleohtliku vedeliku või gaasi lekkimise.

Oht stabiilsusele

Teler võib kukkuda ja tekitada tõsiseid või surmavaid kehavigastusi.

Ärge asetage telerit ebakindlale alusele. Teler võib kukkuda ning tekitada tõsiseid või surmavaid kehavigastusi. Õnnetusi, isearanis laste vigastamist saab vältida altoodud lihtsate ettevaatusabinõude rakendamisega.

- Kasutage teleri tootja soovitatud kappi ja jalga.
- Kasutage üksnes sellist mööblieset, millele on turvaline telerit asetada.
- Veenduge, et teler ei ulatu üle mööblieseme serva.
- Ärge asetage telerit kõrgele mööbliesemele (nt kapp või raamaturiist), kui mööblieseme ei ole kindlalt kinnitatud. Samuti kinnitage teler mööblieseme külge.
- Ärge asetage telerit kangale või mõne muu materjali peale, mis on teleri ja mööblieseme vahel.
- Rääkige lastele, et mööbliesemel turmimine teleri nuppude vajutamiseks on ohtlik.

Sarnaseid ettevaatusabinõusid tuleb rakendada ka teleri hoiustamisel või teise kohta ümberpaigutamisel.

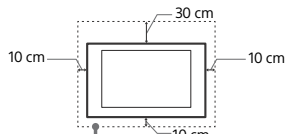
Paigaldamine/seadistamine

Seade, mis on ühendatud ehitise paigaldise kaitsemaandusega vooluvõrgu kaudu või teise seadme kaudu, millel on kaitsemaandusühendus, ja koaksiaalkaabli abil teleri jaotussüsteemiga, võib teatud tingimustes põhjustada tulekahju. Teleri jaotussüsteemiga ühendamine peab seetõttu toimuma seadme kaudu, mis pakub kindlast sagedusvahemikust madalamat elektrisolatsiooni (galvaaniline isolator, vt EN 60728-11).

Ventilatsioon

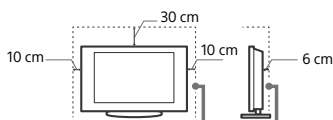
- Ärge kunagi katke ventilatsiooniaviasid ega sisestage midagi korpusesse.
- Jätke teleri ümber ruumi, nagu allpool näidatud.
- On tungivalt soovitatav, et kasutaksite Sony seinale paigaldamise kinnitust pakkumaks piisavat õhuringlust.

Seinale paigaldatud



Jätke teleri ümber vähemalt nii palju ruumi.

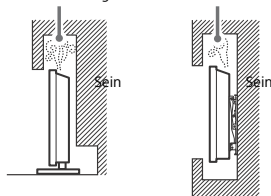
Paigaldatav koos alusega



Jätke teleri ümber vähemalt nii palju ruumi.

- Korraliku ventilatsiooni tagamine ja toimu või mustuse kogumise ennetamine:
 - Ärge asetage telerit pikali, ärge paigaldage seda ülemine pool all, tagurpidi või küljega.
 - Ärge paigutage telerit riulisse, vaibale, voodisse või kappi.
 - Ärge katke telerit riidega (nt kardinaid) või esemetega, nagu ajalehed jne.
 - Ärge paigaldage telerit nagu allpool näidatud.

Õhuringlus on takistatud.



Elektrikaabel

Tule-, elektrišoki- või vigastus- ja/või kahjustusohu vältimiseks käsitage elektrikaablit järgnevalt:

- Kasutage ainult Sony kompleksis olevat elektrikaablit, mitte teiste tootjate kaableid.
- Sisestage pistik täielikult seinakontakti.
- Kasutage telerit ainult 220 V – 240 V vahelduvvoolutoitega.
- Kaabli ühendamisel ühendage elektrikaabel oma ohutuse nimel kindlasti pistikust lahti ning hoiduge oma jalgedega kaablistesse kinni jäämast.
- Enne teleri hooldamist või liigutamist ühendage elektrikaabel seinakontaktist lahti.
- Hoidke elektrikaabel soojusallikatest eemal.
- Ühendage elektripistik lahti ja puhastage seda korrapäraselt. Kui pistik on mustusega kaetud ja see puutub niiskusega kokku, võib selle isolatsiooni kvaliteet langeda, mis võib põhjustada tulekahju.

Märkused

- Ärge kasutage kompleksis olevat elektrikaablit ühegi teise seadmega.
- Ärge pigistage, painutage ega väänake elektrikaablit liigselt. Kaablisooned võivad paljastuda või murduda.
- Ärge modifitseerige elektrikaablit.
- Ärge asetage elektrikaablile midagi rasket.
- Ärge tõmmake elektrikaablit lahtiühendamisel elektrikaablist endast.
- Ärge ühendage samasse seinakontakti liiga palju seadmeid.
- Ärge kasutage halvasti sobivat seinakontakti.

MÄRKUS TOITEADAPTERI KOHTA (ainult toiteadapteriga varustatud mudelid)

Hoiatus

Tule- ja elektrilöögihoiu vältimiseks ärge jätke seadet vihma ega niiskuse kätte.

Tule- ja elektrilöögihoiu vältimiseks ärge asetage seadmele vedelikuga täidetud esemeid, nt lillevaase. Ärge paigaldage seadet piiratud kohtadesse, nt raamaturiiulile või muusse sarnasesse kohta.

- Veenduge, et seinakontakt asub seadme lähedal ja sellele on lihtne juurde pääseda.
- Kasutage ainult seadmega kaasasolevat toiteadapterit ja toitejuhet.
- Ärge kasutage muid toiteadapterit. See võib põhjustada rikke.
- Ühendage toiteadapter hõlpsasti juurdepääsetavas seinakontakti.
- Ärge keerake toitejuhet toiteadapteri ümber. Juhtme südamik võib katki minna ja/või põhjustada seadme rikke.
- Ärge puudutage toiteadapterit märgade kätega.
- Kui märkate toiteadapteri juures midagi ebatavalist, siis eemaldage see kohe seinakontaktist.
- Seade pole eemaldatud toiteallikast seni, kuni see on seinakontaktiga ühendatud, seda isegi juhul, kui seade on välja lülitatud.
- Kuna toiteadapter soojeneb pika kasutuse käigus, võib see käega puudutamisel kuum tunduda.



Keelatud kasutus

Ärge paigaldage/kasutage telerit allpool loetletud asukohtades, keskkondades või olukordades, vastasel korral võib teleri tekkida väärtalitus ning see võib põhjustada tulekahju, elektrišoki, kahjustusi ja/või vigastusi.

Asukohad:

- Väljas (otseses päiksevalguses), merekaldal, laeval või muul alusel, sõidukis sees, meditsiinasutustes, ebastabiilsetes asukohtades, vee lähedal, vihmas, niiskuses või suitsus.

Keskkonnad:

- Kohad, mis on kuumad, niisked või liiga tolmused; kuhu võib siseneda putukaid; kus seade võib sattuda mehaanilise vibrerimise kätte, tuleohtlike esemete lähedal (küünlad jne). Teler ei tohi sattuda tilkuva vee alla või olukorda, kus seda pritsitakse, ning telerile ei tohi asetada vedelikuga täidetud esemeid, näiteks vaase.

Olukorrad:

- Kasutamine, kui käed on märjad, korpus eemaldatud või lisatarvikutega, mida tootja ei soovita. Äikesetormide ajal ühendage teler seinakontaktist ja antenni küljest lahti.
- Teleri paigaldamine nii, et see jääb ohtlikult välja. Inimeste või esemete kokkupõrkamisel teleriga võib tekkida vigastuste oht.



- Teleri paigutamine niiskesse või tolmusesse kohta või ruumi, kus on rasvast suitsu või auru (pliidide või õhuniisutajate lähedus). Võib tekkida tulekahju, elektrilöögi või kooldumise oht.
- Teleri paigaldamine kõrge temperatuuriga kohtadesse, näiteks otsese päiksevalguse kätte, radiatori või kütteseadme lähedusse. Teler võib sellistes tingimustes üle kuumeneda, mille tagajärjeks võib olla korpus deformeerumine ja/või teleri väärtalitus.



- Kui paigaldate teleri avaliku veekeskuse riietusruumi või kuumaveallikate lähedusse, võib õhusolev väävel jms telerit kahjustada.
- Parima pildikvaliteedi tagamiseks ärge laske valgustusel ega päiksevalgusel otse ekraanile langeda.
- Välitige teleri viimist külmas kohast sooja kohta. Äkilised temperatuurimuutused ruumis võivad põhjustada niiskuse kondenseerumist. Selle tõttu võib kehv olla teleripilt ja/või võnd. Kirjeldatud probleemide ilmnemisel oodake enne teleri sisselülitamist, kuni niiskus on täielikult aurunud.



Katkiised osad:

- Ärge visake midagi teleri pihta. Ekraani klaas võib löögi tõttu katki minna ja põhjustada tõsisid vigastusi.
- Kui teleri pind müraneb, ärge seda enne puudutage, kui olete elektrikaabli lahti ühendanud. Vastasel juhul võite saada elektrilöögi.

Mittekasutamisel

- Kui te ei kasuta telerit mitu päeva, peaks teleri vooluvõrgust keskkonna- ja ohutuspõhjustel lahti ühendama.
- Kuna telerit ei ühendata vooluvõrgust välja lihtsalt teleri väljalülitamisel, tõmmake teleri täielikult lahtiühendades pistik vooluvõrgust välja.
- Mõnel teleril võib olla funktsioone, mis nõuavad õigesti töötamiseks teleri ooterežiimile / võrku ühendatud ooterežiimile jätmist.

Laste puhul

- Ärge laske lastel teleri otsa ronida.
- Hoidke väikesed lisatarvikud laste käeulatuses eemal, et neid kogemata alla ei neelataks.

Kui tekivad järgmised probleemid...

Lülitage teler välja ja ühendage elektrikaabel lahti kohe, kui tekib mõni järgmistest probleemidest.

Paluge oma müügiesindajalt või Sony teeninduskeskusest, et kvalifitseeritud teeninduspersonal seadme üle vaataks.

Kui:

- elektrikaabel on kahjustatud;
- seinakontakt ei sobi hästi;
- teler on kahjustatud kukkumise või löögi tagajärjel;
- korpusse avastatakse on sattunud mõni vedelik või tahke eseme.

Teleri temperatuurist

Kui telerit kasutatakse pikema aja jooksul, soojeneb paneeli ümbrus. Käega katsudes võib see tunduda kuumana.

Ettevaatusabinõud

Teleri vaatamine

- Vaadake telerit mõõdukas valguses, kuna teleri vaatamine kehvast valguses või pika aja jooksul väsitab teie silmi.
- Kõrvklappide kasutamisel reguleerige helitugevust, et vältida liigest valjust, kuna tagajärjeks võib olla kuulmiskahjustus.

Ekraan (ainult LCD-teler):

- Kuigi ekraan on valmistatud täppistehnoloogiaga ja kasutatakse vähemalt 99,99 % pikslitest, võivad sellele tekkida mustad täpid või heledad alad (punased, sinised või rohelised). See on ekraani materjali eripära ega ole väärtalitus.
- Ärge muljuge ega kraapige pealispinda ega paigutage esemeid teleri ekraani peale. Pilt võib muutuda ebaühtlaseks või ekraan võib saada kahjustatud.
- Kui seda telerit kasutatakse külmas kohas, võib osa pildist laiali valguda või pilt võib muutuda tumedaks. See ei näita viga. Need nähtused kaovad temperatuuri tõustes.
- Kui näidatakse järjest staatilisi pilte, võib olla näha varjukujusid. Need võivad mõne hetke pärast kaduda.
- Ekraan ja korpus muutuvad teleri kasutamisel soojaks. See pole väärtalitus.
- Ekraan sisaldab väikest kogust vedelkristalli. Utiliseerimisel järgige oma kohalikke korraldusi ja määrusi.

OLED-ekraan (ainult OLED-teler):

- Kuigi OLED-ekraan on valmistatud täppistehnoloogiaga ja kasutatakse vähemalt 99,99 % pikslitest, võivad OLED-ekraanile tekkida mustad täpid või heledad alad (valged, punased, sinised või rohelised). See on OLED-ekraani materjali eripära ega ole väärtalitus.
- Ärge muljuge ega kraapige pealispinda ega paigutage esemeid teleri ekraani peale. Pilt võib muutuda ebahühtlaseks või OLED-ekraan võib saada kahjustatud.
- Ekraan ja korpus muutuvad teleri kasutamisel soojaks. See pole väärtalitus.
- Teleri utiliseerimisel järgige kohalikke õigusakte.

Teleri ekraanipinna/korpuse käsitsemine ja puhastamine

- Enne puhastamist ühendage teleriga ühendatud elektrikaabel kindlasti seinakontaktist lahti.
- Materjali halvenemise või ekraani katte halvenemise vältimiseks järgige alljärgnevaid ettevaatusabinõusid.
- Tolmu eemaldamiseks ekraanipinnalt/korpusest pühkige seda õrnalt pehme riidetükiga. Kui tolmu ei eemaldu, pühkige pehme riidetükiga, mis on kergelt niisutatud lahjendatud õrna puhastusvedelikuga.
 - Ärge kunagi pihustage vett või puhastusvedelikku otse telerile. See võib nõriseda ekraani alla või välisosadele ja sattuda teleri sissemusse ning telerit kahjustada.
 - Ärge kunagi kasutage mitte mingit lihvimisplaati, leeliselist/happelist puhastusvahendit, küürimispulbrit ega lenduvat lahustit, nagu alkohol, bensiin, vedeldi või putukamürk. Selliste ainete kasutamine või pikemaalt kokkupuutamine kumm- või vinüülainetega võib tuua kaasa ekraani pinna ja korpuse materjali kahjustusi.
 - Korraliku ventilatsiooni tagamiseks on soovitatav ventilatsiooniavadest perioodiliselt tolmu imeda.
 - Teleri nurga reguleerimisel liigutage seda aeglaselt, et vältida teleri liikumist või lauauuselt maha libisemist.

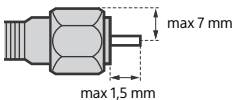


Lisaseadmed

- Lisaseadmed ja kõik muud seadmed mis kiirgavad välja elektromagnetilist kiirgust tuleb telerist eemal hoida. Muidu võivad tekkida pildi moonutusel ja/või müra sisaldav hääl.
- Seda seadet on testitud ja leitud, et see ühildub raadioseadmete direktiivis seatud piirangutega lühema kui 3-meetrise raadiosageduskaabli kasutamisel.
- Seda seadet on testitud ja leitud, et see ühildub raadioseadmete direktiivis seatud piirangutega lühema kui 30-meetrise raadiosageduskaabli kasutamisel maapealse/satelliidi/CATV-pordi jaoks.

F-tüüpi pistiku soovitus*

Sisemise traadi projektsioon ühendusosast peab olema vähem kui 1,5 mm.



(Viitejoonis F-tüüpi pistiku kohta)

* Ainult teatud piirkondades/riikides/telerimudelitel.

Juhtmevaba funktsioon

- Ärge kasutage seadet meditsiiniseadmete läheduses (nt südamestimulaator), sest see võib põhjustada meditsiiniseadme töös tõrkeid.
- Kuigi see seade edastab ja võtab vastu muundatud signaale, olge autoriseerimata signaalide suhtes siiski ettevaatlik. Me ei vastuta ühegi selle tulemusel tekkinud probleemi eest.
- Selle seadme paigaldamisel ja kasutamisel tuleb jälgida, et seadme antenni ja inimese keha vahele jääb vähemalt 20 cm.

Ettevaatusabinõud kaugjuhtimispulti kasutamisel

- Patareide sisestamisel jälgige õiget polaarust.
- Ärge kasutage erinevat tüüpi patareid koos ega kombineerige vanu ja uusi patareid.
- Vabanege patareidest keskkonnasõbralikult moel. Teatud piirkonnad võivad patareidest vabanemist reguleerida. Küsige teavet oma kohalikul volitatud spetsialistilt.
- Käsitsege kaugjuhtimispulti ettevaatlikult. Ärge laske sel kukkuda, ärge astuge ega tilgutage sellele vedelikku.
- Ärge asetage kaugjuhtimispulti soojusallika lähedusse, otsese päikesevalguse kätte või niiskesse ruumi.

CAM (tingimusliku juurdepääsu moodul)

- Ärge eemaldage teleri CAM-i (tingimusliku juurdepääsu mooduli) pesast imitatsioonikaarti ega pesalt katted (tarvikute saadavus oleneb teleri mudelist), v.a juhul, kui soovite sisestada selle asemel kiipkaardi.

Telerist vabanemine



Elektri- ja elektroonikaseadmete jäätmete kõrvaldamine (rakendatav Euroopa Liidus ja teistes jäätmete liigiti kogumise süsteemidega riikides)

Selline tähis tootel või selle pakendil viitab, et toode ei tohi visata olmeprügi hulka. Selle peab viima ümbertöötlemiseks vastavasse elektri- ja elektroonikaseadmete kogumiskohta. Tagades toote õige utiliseerimise, aitate vältida

võimalikke negatiivseid tagajärgi keskkonnale ja elanike tervisele, mis võivad tekkida tootejäätmete väärade käitlemise tulemusel. Materjalide taaskasutamine aitab säästa loodusressursse. Üksikasjalikum teavet selle toote ümbertöötlemise kohta saate kohalikust omavalitsusest, kohalikest jäätmejaamast või kauplusest, kust toote otsite.



Kasutatud patareide kõrvaldamine (rakendatav Euroopa Liidus ja teistes jäätmete liigiti kogumise süsteemidega riikides)

Selline tähis patareil või pakendil viitab, et selles tootes sisalduvat patareid ei tohi visata olmeprügi hulka. Teatud patareid kasutatakse

seda tähist koos keemilise elemendi sümboliga. Plii (Pb) keemilise elemendi sümbol lisatakse, kui patarei sisaldab rohkem kui 0,004 % pliid. Tagades patareide õige utiliseerimise, aitate vältida võimalikke negatiivseid tagajärgi keskkonnale ja elanike tervisele, mis võivad tekkida kasutatud patareide väärade käitlemise tulemusel. Materjalide taaskasutamine aitab säästa loodusressursse. Kui toote puhul on ohtuuse, talitluse või andmete rikkumatus eesmärgil vajalik püsiv ühendus sisseehitatud patareiga, tohib seda vahetada ainult kvalifitseeritud spetsialist. Patarei õige käitlemise tagamiseks viige toode selle kasutusaja lõppedes ümbertöötlemiseks sobivasse elektri- ja elektroonikaseadmete kogumispunkti. Kõikide teiste patareide kohta vaadake jaotist, kus kirjeldatakse nende ohtu eemaldamist tootest. Viige patarei ümbertöötlemiseks sobivasse kasutatud patareide kogumispunkti. Üksikasjalikum teavet selle patarei ümbertöötlemise kohta saate kohalikest omavalitsusest, kohalikest jäätmejaamast või kauplusest, kust toote või patarei otsite.

BRĪDINĀJUMS LAI NOVĒRSTU AIZDEGŠANOS, NEKAD NELĀUJIET ŠIM PRODUKTAM ATRASTIES SVEČU VAI CITU ATKLĀTAS LIESMAS AVOTU TUVUMĀ.



BŪTISKS PAZIŅOJUMS

Šī produkta ražotājs ir Sony Visual Products Inc. vai produkts ražots Sony Visual Products Inc. uzdevumā.

ES importētājs: Sony Europe Limited.

Lai sazinātos ar ES importētāju vai uzzinātu par produkta atbilstību Eiropas likumdošanas aktiem, vērsieties pie ražotāja autorizētā pārstāvja Sony Belgium, bijkantorā van Sony Europe Limited, Da Vincilaan 7-D1, 1935 Zaventem, Beļģija.

Tikai atbilstošā maiņstrāvas adaptera modelim:
Informācija par enerģijas patēriņu un cita ar barošanas avotu saistīta informācija atbilstoši Komisijas Regulai (ES) 2019/1782 ir pieejama šajā tīmekļa vietnē: <https://www.compliance.sony.eu/>

Drošības informācija

BRĪDINĀJUMS

Bīdīnājums

Ja bateriju nomaīnā izmantosit nepareiza veida baterijas, pastāv sprādziena risks.

Baterijas nedrīkst pakļaut augstas temperatūras, piemēram, saules staru, uguns vai līdzīgu apstākļu iedarbībai, kā arī ļoti zema gaisa spiediena iedarbībai – tā rezultātā var notikt sprādziens vai uzliesmojoša šķidrums vai gāzes noplūde.

Stabilitātes bīstamība

Televizors var nokrist, izraisot nopietnas traumas vai nāvi. Nekad nenovietojiet televizoru nestabilā vietā. Televizors var apgāzties un radīt nopietnus ievainojumus vai izraisīt nāvi. No daudzumiem ievainojumiem (jo īpaši bērniem) iespējams izvairīties, veicot vienkāršus drošības pasākumus, piemēram:

- Izmantojiet tādus skapjus un statīvus, ko ieteicis televizora ražotājs.
- Lietojiet tikai tādas mēbeles, kuras var droši atbalstīt televizoru.
- Pārlicinieties, ka televizors nav pārāk izvirzīts pāri atbalstošās mēbeles malai.
- Nenovietojiet televizoru uz augstām mēbelēm (piemēram, bufetēm un grāmatu plauktiem), ja ne mēbele, ne televizors nav fiksēti pie piemērota balsta.
- Nenovietojiet televizoru uz auduma vai citiem materiāliem, kas atrodas starp televizoru un atbalstošo mēbeli.
- Izstādiet bērniem par briesmām, kas draud, kāpjot uz mēbelēm, lai aizsniegtu televizoru vai tā vadības slēdžus.

Šie paši noteikumi būtu jāievēro arī attiecībā uz Jūsu esošo televizoru un tā pārvietošanas gadījumā.

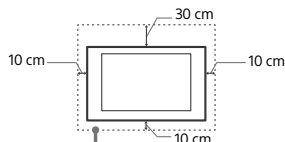
Uzstādīšana/iestatīšana

Dažos apstākļos ugunsbīstamību var radīt aparatūra, kas pievienota ēkas ietaises aizsargzēmējumam caur elektrotīklu vai pievienota caur citu aparatūru, kas pievienota aizsargzēmējumam un televīzijas sadales sistēmai, izmantojot koaksālo kabeli. Tādēļ savienojums ar televīzijas sadales sistēmu jāveic, izmantojot ierīci, kas nodrošina elektroizolāciju zem konkrēta frekvences diapazona (galvaniskais izolators, skatīt standartu EN 60728-11).

Ventilācija

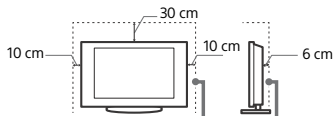
- Nekad neaizsedziet ventilācijas atveres un neko neievietojiet korpusā.
- Ap televizoru atstājiet brīvu vietu atbilstoši zemāk redzamajam attēlam.
- Lai nodrošinātu pietiekamu gaisa cirkulāciju, ļoti ieteicams izmantot Sony kronšteinu montāžai pie sienas.

Uzstādīts pie sienas



Atstājiet vismaz tik daudz brīvas vietas ap televizoru.

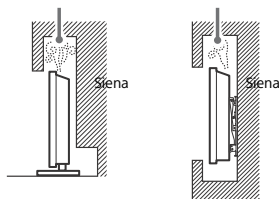
Uzstādīts ar statīvu



Atstājiet vismaz tik daudz brīvas vietas ap televizoru.

- Lai nodrošinātu atbilstošu ventilāciju un novērstu netīrumu vai putekļu uzkrāšanos, rīkojieties šādi:
 - Nenovietojiet televizoru plakanišķi, neuzstādiet to otrādi, atmuguriski vai sāniski.
 - Nenovietojiet televizoru uz plaukta, paklāja, gultas vai skapi.
 - Nepārkļūstiet televizoru ar ausdumiem, piemēram, aizkariem, vai tādēļ priekšmetiem, kā, piemēram, avīzes.
 - Neuzstādiet televizoru atbilstoši zemāk redzamajam attēlam.

Tādējādi tiek bloķēta gaisa cirkulācija.



Strāvas padeves vads

Strāvas padeves vads un kontakttīzda ir jālieto atbilstoši šiem norādījumiem, lai izvairītos no aizdegšanās, elektriskajiem triecieniem, bojājumu rašanās un/vai ievainojumu gūšanas:

- Izmantojiet tikai Sony ražojuma strāvas padeves vadus.
- Pilnībā ievietojiet kontaktdakšu rozetē.
- Darbiniet televizoru tikai ar 220 V - 240 V maiņstrāvu.
- Pievienojot kabelus, drošības dēļ atvienojiet strāvas padeves vadu no kontakttīzdas un uzmanieties, lai kājas neaizķertos aiz kabeļiem.
- Pirms darbību veikšanas ar televizoru vai tā pārvietošanas atvienojiet strāvas padeves vadu no kontakttīzdas.
- Neļaujiet strāvas padeves vadam atrasties tiešā siltuma avotu tuvumā.
- Atvienojiet kontaktdakšu no kontakttīzdas un regulāri to tīrīt. Ja kontaktdakšu pārklāj putekļi un tie uzkrāj mitrumu, var tikt bojāta kontaktdakšas izolācija, kā rezultātā var notikt aizdegšanās.

Piezīme

- Neizmantojiet komplektā iekļauto strāvas padeves vadu ar citu aprīkojumu.
- Strāvas padeves vadu nedrīkst pārmērīgi saspiest, saliekt vai savērt. Tādējādi var tikt atņemtas vai bojātas vadu dzīslas.
- Neveiciet strāvas padeves vada modifikācijas.
- Nenovietojiet smagus priekšmetus uz strāvas padeves vada.
- Veicot vada atvienošanu no rozetes, nevelciet aiz vada.

- Nepievienojiet pārāk daudz ierīču vienai kontaktligzdai.
- Neizmantojiet vaļiņas kontaktligzdās.

PIEŅĪME PAR TĪKLA ADAPTERI (tikai modeļiem ar komplektācijā iekļauto tīkla adapteri)

Brīdinājums

Lai samazinātu aizdegšanās vai elektriskās strāvas triecienu risku, nepaļaujiet šo ierīci lietot vai mitruma ietekmei.

Lai novērstu aizdegšanās vai elektriskās strāvas triecienu risku, nenovietojiet uz ierīces ar šķidrumiem pildītus priekšmetus, piemēram, vāzes. Neuzstādiēt šo aprīkojumu noslēgtās vietās, piemēram, grāmatplauktos vai līdzīgās nišās.

- Nodrošiniet, lai aprīkojuma tuvumā būtu uzstādīta viegli pieejama kontaktligzda.
- Izmantojiet komplektā iekļauto tīkla adapteri un strāvas vadu.
- Neizmantojiet citus tīkla adapterus. To lietošana var izraisīt darbības traucējumus.
- Pievienojiet tīkla adapteri viegli pieejamai kontaktligzdai.
- Netiniet strāvas vadu ap tīkla adapteri.
- Tādējādi var pārraut galveno vadu un/vai izraisīt multivides uztvērēja darbības traucējumus.
- Nepieskarieties tīkla adapterim ar mitrām rokām.
- Pamanot tīkla adaptera darbības traucējumus, nekavējoties atvienojiet to no kontaktligzdas.
- Kamēr televizors ir pievienots kontaktligzdai, tas nav atvienots no strāvas avota pat tad, ja ierīce ir izslēgta.
- Lietojot tīkla adapteri ilgu laiku, tas var uzkarst – to var just, pieskaroties adapterim.



Aizliegtais izmantojums

Neuzstādiēt/neizmantojiet televizoru zemāk uzskaitītajās un tām līdzīgās vietās, vidēs vai situācijās, jo pretējā gadījumā var tikt traucēta televizora normāla darbība un izraisīta aizdegšanās, elektriskie triecieni, bojājumi un/vai gūti ievainojumi.

Atrašanās vietas:

- Ārpus telpām (tiešā saules staru ietekmē), pludmalē, uz kuģa vai cita ūdens transportlīdzekļa, medicīniskās iestādēs, nestabilās vietās, ūdens tuvumā vai vietās, kur ierīce tiek pakļauta lietus vai dūmu iedarbībai.

Apstākļi:

- Karstas, mitras vai ļoti putekļainas vietas; vietas, kur var iekļūt insekti, kur ierīce var tikt pakļauta mehāniskām vibrācijām, uzliesmojošu/degošu objektu (svēcu utt.) tuvumā. Nepieļaujiet šķidrumu pīlēšanu vai šļakstēšanu uz televizora un nenovietojiet uz tā traukus ar šķidrumu, piemēram, vāzes.

Situācijas:

- Ja lietojat ar mitrām rokām, noņemiet ierīces korpusu un izmantojiet piederumus, ko neiesaka ražotājs. Pērķona negaisu laikā atvienojiet televizoru no strāvas padeves tīkla un antenas.
- Uzstādiēt televizoru tā, lai tas neizvirzās ārpus tam paredzētās vietas. Tāpēc iespējami ievainojumi vai bojājumi, cilvēkam vai priekšmetam ietrietoties televizorā.



- Nenovietojiet televizoru putekļainā vietā vai telpā ar eļļainiem dūmiem vai izgarojumiem (piemēram, tuvu plītim vai gaisa mitrināšanas ierīcēm). Rezultātā iespējama aizdegšanās, elektriskie triecieni vai deformācija.
- Neuzstādiēt televizoru vietās ar augstu temperatūru, piemēram, tiešā saules gaismā, tuvu radiatoriem vai apkures ventilācijai. Šādās vietās televizors var pārkarst, un tādējādi televizora korpusu var deformēties un/vai televizors var sākt darboties kļūdaini.



- Ja televizors ir novietots publiskās pirts vai karstavota gērbtuvē, televizoru var bojāt gaisā esošais sērs u. c.
- Lai attēlu kvalitāte būtu labāka, neversīet ekrānu tieši pret saulesgaismu vai mākslīgās gaismas avotu.



- Centieties nepārvietot televizoru no aukstas telpas siltā telpā. Straujas telpas temperatūras svārstību rezultātā var kondensēties mitrums. Šādā gadījumā var pasliktināties televizora attēla un/vai krāsu kvalitāte. Ja mitrums tomēr ir kondensējies, ļaujiet tam pirms televizora ieslēgšanas pilnībā izgarot.

Saplūšņas daļas:

- Nemietiet priekšmetus pret televizoru. Triecienu rezultātā var tikt bojāts ekrāna stikls un izraisīti ievainojumi.
- Ja televizora virsmā parādās plaisas, nepieskarieties tam pirms kontaktdakšas atvienošanas no rozetes. Citādi var tikt izraisīts elektriskais trieciens.

Kad televizors netiek izmantots

- Ja televizors vairākas dienas netiks izmantots, ekoloģisku un drošības apsvērumu dēļ tas ir jāatvieno no elektrotīkla.
- Televizors netiek atvienots no elektrotīkla, kad tas tiek vienkrāši izslēgts, tāpēc atvienojiet kontaktdakšu no rozetes, lai televizoru pilnībā atvienotu no elektrotīkla.
- Dažu televizoru funkciju pareizai darbībai var būt nepieciešama televizora atrašanās gaidstāves/tīkla gaidstāves režīmā.

Bērniem

- Neļaujiet bērniem kāpt uz televizora.
- Uzglabājiet nelielus piederumus bērniem nepieejamā vietā, jo piederumus var nejauši norīt.

Ja notiek šādas problēmas...

Nekavējoties **izslēdziet** televizoru un atvienojiet to no strāvas padeves tīkla, ja notiek kāda no šīm problēmām.

Vērsieties pie izplatītāja vai Sony servisa centrā, lai jūsu televizoru pārbaudītu kvalificēti servisa darbinieki.

Kad:

- Ir bojāts strāvas padeves vads.
- Vaļīga kontaktligzda.
- Televizors ir guvis bojājumus nomašanas vai triecienu saņemšanas rezultātā.
- Caur atvērumiem korpusā iekļūst šķidrums vai cieti priekšmeti.

Par televizora temperatūru

Ilgāku laiku izmantojot televizoru, tā korpusu kļūst silts. Pieskaroties ar roku, sajūsit siltumu.

Piesardzības pasākumi

Televīzijas skatīšanās

- Televīzijas skatīšanās veiciet mērenā apgaismojumā, jo televīzijas skatīšanās nepietiekama apgaismojuma apstākļos vai ilgstošā laika periodā piepūlē acis.
- Izmantojot austiņas, neregulējiet skaļumu, lai izvairītos no pārmērīga skaļuma, kas var izraisīt dzirdes bojājumus.

Ekrāns (tikai LCD televizoriem)

- Kaut arī ekrāna ražošanā ir izmantotas augstas precizitātes tehnoloģijas un 99,99 % vai vairāk pikseļu ir efektīvi, ekrānā var būt redzami melni punkti vai spilgti punkti (sarkanā, zilā, vai zaļā krāsā). Tā ir strukturāla ekrāna īpašība un nenorāda uz darbības traucējumiem.
- Nespiediet un neskrāpējiet priekšējo filtru un nenovietojiet priekšmetus uz televizora virsmas. Attēls var kļūt nevienmērīgs, vai ekrāns var tikt bojāts.
- Ja televizors tiks izmantots aukstā vietā, var notikt attēla "izsmērēšanās" vai attēls var kļūt tumšs. Tas nenorāda uz darbības traucējumiem. Šīs parādības pazudīs, kad paaugstināsies apkārtējā temperatūra.
- Ja ilgstoši tiek rādīti nekustīgi attēli, var rasties attēla dubultošanās. Pēc dažiem mirkļiem tā var pazust.

- Televizora izmantošanas laikā ekrāns un korpuss uzsilst. Tas nav darbības traucējums.
- Ekrāns satur nelielu šķidro kristālu daudzumu. Atbrīvojoties no tiem, ievērojiet vietējos noteikumus un likumdošanas aktus.

OLED ekrāns (tikai OLED televizoriem):

- Kaut arī OLED ekrāna ražošanā ir izmantotas augstas precizitātes tehnoloģijas un 99,99 % vai vairāk pikseļu ir efektīvi, OLED ekrānā var būt redzami melni punkti vai spilgti punkti (balti, sarkanā, zilā, vai zaļā krāsā). Tā ir OLED ekrāna strukturāla īpašība un nenorāda uz darbības traucējumiem.
- Nespiediet un neskrāpējiet priekšējo filtru un nenovietojiet priekšmetus uz televizora virsmas. Attēls var kļūt nevienmērīgs, vai OLED ekrāns var tikt bojāts.
- Televizora izmantošanas laikā ekrāns un korpuss uzsilst. Tas nav darbības traucējums.
- Kad atbrīvojaties no sava televizora, noteikti ievērojiet vietējos likumus un noteikumus.

Apiešanās ar televizora ekrāna virsmu/ korpusu un to tīrīšana

Pirms tīrīšanas obligāti atvienojiet televizora strāvas padeves vadu no rozetes.

- Lai novērstu materiāla sadrupšanu vai ekrāna pārkļāvuma bojājumus, ir jāievēro šādi drošības noteikumi.
- Lai notīrītu putekļus no ekrāna virsmas/korpasa, viegli noslaukiet to ar mikstas drānas gabalu. Ja putekļus tādējādi neizdodas notīrīt, noslaukiet ar vājā tīrīšanas līdzekļa šķīdumā viegli samitrinātu mikstas drānas gabalu.
- Nekad nesmidziniet ūdeni vai mazgāšanas līdzekli tieši virsū televizoram. Tas varētu notecēt līdz ekrāna vai ārējo daļu apakšmaīai, iekļūst televizora iekšienē un izraisīt televizora bojājumus.
- Nekad neizmantojiet abrazīvus materiālus, sārmainsus/skābus tīrīšanas līdzekļus, tīrīšanas pulveri vai gaistošus šķīdinātājus, piemēram, spirtu, benzīnu vai insekticīdu. Šādu vielu izmantošana vai to ilgstoša saskarsme ar gumijas vai vinila materiāliem var izraisīt ekrāna virsmas vai korpasa materiāla bojājumus.
- Atbilstošas ventilācijas nodrošināšanai ir ieteicama periodiska ventilācijas atvēršana ar putekļu sūcēju.
- Noregulējot televizora lenķi, televizora pārvietošanu veiciet lēnām, lai novērstu tā nokrišanu vai noslidēšanu no galds statīva.

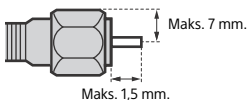


Papildierīces

- Novietojiet papildu komponentus vai jebkuru ierīci, kas rada elektromagnētisko starojumu, tālāk no televizora. Pretējā gadījumā var rasties attēla kroplējumi un/vai trokšņaina skaņa.
- Šī ierīce ir pārbaudīta un atzīta par atbilstīgu EMS direktīvā noteiktajiem ierobežojumiem, izmantojot par 3 metriem īsāku savienojuma signāla kabeli.
- Šī ierīce ir pārbaudīta un atzīta par atbilstīgu EMS direktīvā noteiktajiem ierobežojumiem, virszemes/satelīta/CATV spaiļei izmantojot par 30 metriem īsāku RF kabeli.

Ieteikumi par F veida kontaktu*

Iekšējā vada izvirzījums no savienojuma daļas nedrīkst pārsniegt 1,5 mm.



(F veida kontakta atsauces zīmējums)

* Tikai dažos reģionos/valstīs/dažiem televizoru modeļiem.

Ierīces bezvadu funkcija

- Nedarbīniet šo ierīci medicīniska aprīkojuma (elektrokardiostimulatora u.c.) tuvumā, jo tādējādi var rasties medicīniskā aprīkojuma darbības traucējumi.
- Lai arī šī ierīce pārraida/saņem kodētus signālus, uzmanieties no neaiztautas pārtveršanas. Mēs neuzņemamies atbildību par problēmām, kas var rasties tās rezultātā.
- Šīs aprīkojums ir jāuzstāda un jāizmanto, saglabājot vismaz 20 cm atstatumu starp šīs ierīces antenu un cilvēka ķermeni.

Brīdinājums par tālvadības pults lietošanu

- Ievietojot baterijas, ievērojiet pareizu polaritāti.
- Neizmantojiet kopā dažāda veida baterijas vai vecas un jaunas baterijas.
- No izlietotajām baterijām atbrīvojieties videi draudzīgā veidā. Noteiktos reģionos var būt attiecīgi noteikumi, kas regulē atbrīvošanas no baterijām. Lūdzu, sazinieties ar vietējām varas iestādēm.
- Esiet uzmanīgi, apejoties ar tālvadības pulti. Nepieļaujiet tās nokrišanu vai uzkāpšanu uz tās, kā arī nepakļaujiet to jebkāda veida šķidruma iedarbībai.
- Nenovietojiet tālvadības pulti siltuma avota tuvumā vai mitrā telpā, kā arī nepakļaujiet tiešai saules staru ietekmei.

Nosacītās piekļuves modulis (CAM)

- Izņemiet no televizora nosacītās piekļuves moduļa (CAM) slota plastmasas karti vai pārsegu (pieejamība atkarīga no TV modeļa) tikai tāpēc, lai ievietotu CAM viedkarti.

Atbrīvošanās no televizora



Atbrīvošanās no vecām elektriskām un elektroniskām ierīcēm (piemērojama Eiropas Savienībā un citās valstīs ar atkritumu atsevišķas savākšanas sistēmām)

Šis simbols uz produkta vai tā iesaiņojuma norāda, ka šo produktu nedrīkst izmest sadzīves atkritumos. To nepieciešams nodot atbilstošā savākšanas punktā elektrisko un elektronisko ierīču pārstrādei. Nodrošinot pareizu

atbrīvošanos no šī produkta, palīdzēsiet novērst potenciālās negatīvās sekas videi un cilvēku veselībai, kas varētu rasties šī produkta nepareizas utilizācijas rezultātā. Materiālu pārstrāde palīdzēs saglabāt dabas resursus. Lai iegūtu sīkāku informāciju par šī produkta pārstrādi, sazinieties ar vietējo pašvaldību, vietējo sadzīves atkritumu savākšanas dienestu vai veikalu, kurā iegādājāties šo produktu.



Atbrīvošanās no izlietotām baterijām (piemērojama Eiropas Savienībā un citās valstīs ar atkritumu atsevišķas savākšanas sistēmām)

Šis simbols uz baterijas vai uz tās iesaiņojuma norāda, ka šo bateriju nedrīkst izmest sadzīves atkritumos. Uz noteiktām baterijām šis simbols var tikt izmantots kopā ar ķīmiskā elementa simbolu. Svina (Pb) ķīmiskā elementa simbols tiek pievienots, ja baterija satur vairāk nekā 0,004 % svina. Nodrošinot pareizu atbrīvošanos no baterijām, palīdzēsiet novērst potenciālās negatīvās sekas videi un cilvēku veselībai, kas varētu rasties to nepareizas utilizācijas rezultātā. Materiālu otrreizēja pārstrāde palīdzēs saglabāt dabas resursus. Gadījumos, kad produktiem drošības, darbības vai datu integritātes dēļ nepieciešams pastāvīgs pieslēgums pie iebūvētās baterijas, to drīkst nomainīt tikai kvalificēts servisa personāls. Lai nodrošinātu pareizu apiešanos ar bateriju, šos produktus to kalpošanas laika beigās nododiet atbilstošā savākšanas punktā elektrisko un elektronisko ierīču pārstrādei. Par citām baterijām skatiet nodaļā par šo bateriju drošu izņemšanu no produkta. Nododiet bateriju atbilstošā savākšanas punktā izlietoto bateriju pārstrādei. Lai iegūtu sīkāku informāciju par šīs baterijas pārstrādi, sazinieties ar vietējo pašvaldību, vietējo sadzīves atkritumu savākšanas dienestu vai veikalu, kurā iegādājāties šo produktu vai bateriju.

ĮSPĖJIMAS KAD UGNIS NEIŠPLISTŲ, ŽVAKES IR KITOKIUS ATVIROS UGNIES ŠALTINIUS LAIKYKITE ATOKIAI NUO ŠIO GAMINIO.



SVARBUS PRANEŠIMAS

Šio gaminio gamintojas yra Sony Visual Products Inc. arba gaminys yra pagamintas pagal Sony Visual Products Inc. užsakymą.

ES importuotojas: Sony Europe Limited.

Norėdami susisiekti su ES importuotoju arba sužinoti dėl gaminio atitikties, pagrįstos Europos Sąjungos teisės aktais, kreipkitės į įgaliotą gamintojo atstovą Sony Belgium, bijkantor van Sony Europe Limited, Da Vincilaan 7-D1, 1935 Zaventem, Belgija.

Tik taikomam kintamosios srovės adapterio modeliui:
Energinės sąnaudų ir kita informacija apie maitinimą, kaip reikalaujama Komisijos reglamente (ES) 2019/1782, yra pateikta šioje svetainėje: <https://www.compliance.sony.eu/>

Saugos informacija

ĮSPĖJIMAS

Įspėjimas

Ištačius netinkamo tipo akumuliatorių kyla sprogimo pavojus. Akumuliatoriai neturėtų būti veikiami aukštos temperatūros, pvz., saulės spindulių, ugnies ar pan. arba itin žemo oro slėgio, kuris gali sukelti sprogamą, arba degaus skysčio, arba dujų pratekėjimą.

Stabilumo pavojus

Televizorius gali nukristi ir stipriai sužeisti arba mirtinai sužaloti. Televizoriaus niekada nestatykite ant nestabiliaus paviršiaus. Televizorius gali nukristi ir stipriai sužeisti arba mirtinai sužaloti. Daugelio sužeidimų, ypač vaikams, galima išvengti laikantis šių paprastų atsargumo priemonių:

- Naudoti televizoriaus gamintojo rekomenduojamas spinteles ar stovus.
- Naudoti tik tokius baldus, ant kurių televizorius stovės saugiai.
- Pasirūpinti, kad televizorius nestovėtų ant baldų paviršiaus krašto.
- Nestatyti televizoriaus ant aukštų baldų (pvz., indaujų ar knygų lentynų), jei baldai ir televizorius nėra tinkamai pritvirtinti prie tinkamos atramos.
- Nestatyti televizoriaus ant staltiesės ar kito audinio, kuris padedamas po televizoriumi ant baldų.
- Supažindinti vaikus su pavojais, kurių gali kilti lipant ant baldų, kai norima pasiekti televizorių ar jo valdiklius.

Jei turima televizorių ketinate palikti esamoje vietoje arba pakeisti jo vietą, laikykitės tų pačių anksčiau pateiktų nurodymų.

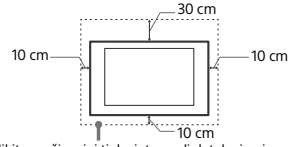
Montavimas/sąranka

Aparatas, prijungtas prie pastato elektros instaliacijos įžeminimo per elektros laidą arba per kitą aparatą, prijungtą prie įžeminimo, ir prie televizijos paskirstymo sistemos bendraašiu kabeliu, kai kuriais atvejais gali sukelti gaisro pavojų. Dėl to prie televizijos paskirstymo sistemos būtina jungtis per įrenginį, izoliuojantį nuo žemesnio nei nurodyto dažnio diapazono elektros (galvaninis izoliatorius, žr. EN 60728-1).

Vėdinimas

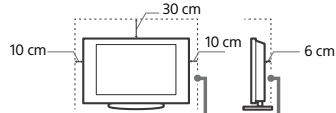
- Niekada neuždenkite ventiliacijos angų ir nieko nekiškite į korpusą.
- Aplink televizorių palikite erdvės, kaip parodyta iliustracijoje.
- Primitytinai rekomenduojama naudoti „Sony“ prie sienos tvirtinamą laikiklį, kad būtų pakankama oro cirkuliacija.

Sumontuotas ant sienos



Palikite mažiausiai tiek vietos aplink televizorių.

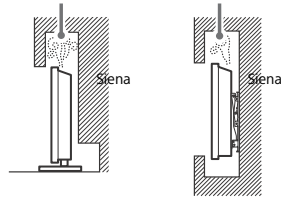
Sumontuotas su stovu



Palikite mažiausiai tiek vietos aplink televizorių.

- Siekiant užtikrinti tinkamą vėdinimą ir apsaugoti nuo dulkių ir purvo kaupimosi:
 - Neguldykite televizoriaus plokščiai, nemontuokite apversto, apsuکو ar šonu.
 - Nestatykite televizoriaus ant lentynos, kilimėlio, lovos arba spintoje.
 - Neuždenkite televizoriaus audiniu, pvz., užuolaidomis, arba tokiais daiktais kaip laikraščiai ir pan.
 - Nemontuokite televizoriaus taip, kaip parodyta žemiau esančioje iliustracijoje.

Oro cirkuliacija užblokuota.



Maitinimo laidas

Elkitės su maitinimo laidu ir laidu kaip nurodyta, kad išvengtumėte bet kokio gaisro, elektros smūgio, žalos ir (arba) sužalojimų pavojaus:

- Naudokite tik „Sony“ pateiktą maitinimo laidą (ne kitų tiekėjų).
- Iki galo įkiškite kištuką į maitinimo lizdą.
- Televizorių naudokite tik su 220 V – 240 V kintamąja elektros srove.
- Tiesdami kabelius savo pačių saugumui ištraukite maitinimo laidą ir saugokitės, kad neužkliūtumėte už kabelių.
- Atjunkite maitinimo laidą nuo maitinimo lizdo prieš atlikdami veiksmus su televizoriumi ar jį judindami.
- Laikykite maitinimo laidą atokiai nuo karščio šaltinių.
- Reguliariai ištraukite maitinimo kištuką ir nuvalykite. Jei kištukas apdulkes ir sudrėks, gali suprastėti jo izoliacija, dėl to gali kilti gaisras.

Pastabos

- Nenaudokite pateikto maitinimo laido su jokia kita įranga.
- Maitinimo laidų per daug nesuspauskite, nesulenkite ir nesusukite. Galite pažeisti arba sulaužyti šerdis laidininkus.
- Nemodifikuokite maitinimo laido.
- Nestatykite ant maitinimo laido nieko sunkaus.
- Atjunkdami televizorių nuo tinklo netraukite už maitinimo laido.
- Nesujungkite per daug prietaisų į tą patį kištukinį maitinimo lizdą.
- Nenaudokite prastai tinkančio kištukinio maitinimo lizdo.

PASTABA ANT MAITINIMO ADAPTERIO (tik modeliams su pridėdamu maitinimo adapteriu)

Ispėjimas

Siekdami sumažinti elektros smūgio riziką saugokite prietaisą nuo lietaus ar drėgmės.

Kad išvengtumėte gaisro ar elektros smūgio pavojaus, nedėkite ant prietaiso skysčio pripildytų daiktų, pvz., vazų. Nestatykite šios įrangos mažose erdvėse, pvz., knygų lentynose ar pan.

- Pasirūpinkite, kad maitinimo lizdas būtų netoli įrangos ir lengvai pasiekiamas.
- Naudokite tik tiekiamą maitinimo adapterį ir maitinimo laidą.
- Nenaudokite kitų maitinimo adapterių. Jie gali sukelti gedimus.
- Maitinimo adapterįjunkite į lengvai pasiekiamą maitinimo lizdą.
- Nevyniokite maitinimo laido ant maitinimo adapterio. Gali nutrūkti centrinis laidas ir (arba) gali sutrikti medijos įtavo veikimas.
- Nelieskite maitinimo adapterio šlapiomis rankomis.
- Pastebėję neįprastą maitinimo adapterio veikimą nedelsdami atjunkite jį nuo maitinimo lizdo.
- Prietaisas nuo maitinimo šaltinio neatjungiamas tol, kol jis prijungtas prie maitinimo lizdo, net jei jis nustatytas išsijungti.
- Ilgą laiką naudojamas, maitinimo adapteris įkaista: palietę ranka pajusite šilumą.



Draudžiama naudoti

Nemontuokite ir nenaudokite televizoriaus nurodytose vietose, aplinkoje ar situacijose, nes televizorius gali sugesti arba sukelti gaisrą, elektros smūgį, žalą ir (arba) sužalojimus.

Vieta:

- Lauke (tiesioginėje saulėkaitoje), pajūryje, laive ar kitoje vandens transporto priemonėje, automobilyje, medicinos įstaigoje, nestabiliuose vietose, šalia vandens, lietaus, drėgmės ar dūmų.

Aplinka:

- Vietos, kuriose yra karšta, drėgna ar itin daug dulkių; kuriose gali į vidų patekti vabzdžių; kuriose televizorių gali paveikti mechaninė vibracija; šalia degių objektų (žvakių ir kt.).
- Televizorių reikia saugoti nuo lašančių ar tykšančių skysčių, ant jo negalima statyti jokių daiktų su skysčiais, pvz., vazų.

Situacija:


- Kai rankos šlapios, esant nuimtam korpusui arba naudojant su priedais, kurių gamintojas nerekomenduoja naudoti. Atjunkite televizorių nuo maitinimo lizdo ir nuo antenos perkūnijos metu.
- Televizoriaus statymas taip, kad išsikištų į atvirą erdvę. Į televizorių atsirenkę žmonės gali susižeisti, o atsimušę daiktai gali pažeisti televizorių.



- Televizoriaus statymas drėgnoje ar dulkelioje vietoje, patalpoje, kurioje yra riebaluotų dūmų ar garų (šalia viryklės ar oro drėkintuvų). Galimas gaisras, elektros smūgis ar įrangos deformacija.



- Televizoriaus statymas vietose, kurios veikiamos aukštos temperatūros, pvz., kur krinta tiesioginiai saulės spinduliai, šalia radiatorių arba oro šildytuvų. Tokiomis sąlygomis televizorius gali perkaisti ir dėl to deformuotis ir (arba) sugesti.



- Jei televizorių pastatytas viešosios pirties ar šilto baseino persirengimo kambaryje, jį gali pažeisti ore esanti siera ir pan.
- Jei norite geriausios vaizdo kokybės, saugokite ekraną nuo tiesioginio apšvietimo ar tiesioginių saulės spindulių.



- Nekišokite televizoriaus iš šaltos patalpos į šiltą. Staigus aplinkos temperatūros pokyčiai gali sukelti drėgmės kondensaciją. Dėl to televizorius gali rodyti prastą vaizdą ir (arba) prarasti spalvas. Jei vis dėlto televizorius buvo paveiktas staigių temperatūros pokyčių, prieš jį įjungdami palaukite, kol visiškai išgaruos drėgmė.

Sulūžusios dalys:

- Nieko nemeskite į televizorių. Ekranas stiklas gali sudužti nuo smūgio ir sukelti rimtų sužalojimų.
- Jei įškils televizoriaus paviršius, nelieskite jo, kol neišjungsitė iš maitinimo lizdo. Kitu atveju galima patirti elektros smūgį.

Kai nenaudojamas

- Jei kelias dienas neketinate naudotis televizoriumi, aplinkos apsaugos ir saugumo sumetimais jį reikėtų išjungti iš maitinimo tinklo.
- Paprastai išjungdami televizorių neatjungiate jo nuo maitinimo tinklo, tad dabar ištraukite kištuką iš maitinimo lizdo, kad išjungtumėte televizorių visiškai.
- Kai kuriuose televizoriuose yra funkcijų, kurios tinkamai veikia tik tada, kai televizorius paliktas veikti parengties / tinklo parengties režimu.

Dėl vaikų

- Nelieskite vaikams lipti ant televizoriaus.
- Laikykite mažus priedus vaikams nepasiekiamoje vietoje, kad vaikai jų netyčia neprarytų.

Jei kyla tokių problemų...

Nedelsdami **išjunkite** televizorių ir ištraukite kištuką iš maitinimo lizdo, jei atsiranda bet kuri iš šių problemų.

Kreipkitės į atstovą arba „Sony“ aptarnavimo centrą, kad televizorių patikrintų kvalifikuoti techninės priežiūros specialistai.

Kai:

- Pažeistas maitinimo laidas.
- Prastai tinka maitinimo lizdas.
- Televizorius sugedo, nes buvo numestas, sutrenktas arba į jį kas nors buvo mests.
- Per korpuso angas į vidų pateko skysčio ar koks kietas daiktas.

Apie televizoriaus temperatūrą

Jei televizorius naudojamas ilgą laiką, jo aplinka įšyla. Palietę ranka galite pajusti karštį.

Atsargumo priemonės

Televizoriaus žiūrėjimas

- Televizorių žiūrėkite vidutinėje šviesoje, nes žiūrint televizorių silpnoje šviesoje arba labai ilgai, pavargsta akys.
- Naudodamiesi ausinėmis, nenustatykite per didelio garso, nes gali būti pažeista klausia.

Ekranas (tik LCD televizoriui):

- Nors ekranas pagamintas naudojant aukšto tikslumo technologiją ir veikia su 99,99 proc. ar net daugiau vaizdo taškų, tačiau ekrane nuolat gali pasirodyti juodų taškių arba ryškių šviesos taškių (raudonų, mėlynų arba žalių). Tai konstrukcinė ekranų ypatybė, o ne gedimas.
- Nespauskite ir nebraižykite priekinio filtro, nedėkite ant šio televizoriaus jokių daiktų. Vaizdas gali tapti netolygus arba galite netgi sugadinti ekraną.
- Jei televizorius bus naudojamas šaltoje vietoje, vaizdas gali tapti „dėmėtas“ arba užtemti. Tai ne gedimas. Šis reiškinys išnyksta pakilus temperatūrai.
- Nuolat rodant nejudančius paveikslėlius, gali atsirasti šešėlių. Po kelių akimirkų jie gali išnykti.
- Televizorių veikiant jo ekranas ir korpusas įšyla. Tai nėra gedimas.
- Ekrane yra nedidelis skystųjų kristalų kiekis. Vadovaukitės vietos potvarkiais ir taisyklėmis dėl utilizavimo.

OLED ekranas (tik OLED televizoriui):

- Nors OLED ekranas pagamintas naudojant aukšto tikslumo technologiją ir veikia su 99,99 proc. ar net daugiau vaizdo taškų, tačiau OLED ekrane nuolat gali pasirodyti juodų taškių arba ryškių šviesos taškių (raudonų, mėlynų arba žalių). Tai konstrukcinė OLED ekranų ypatybė, o ne gedimas.
- Nespauskite ir nebraižykite priekinio filtro, nedėkite ant šio televizoriaus jokių daiktų. Vaizdas gali tapti netolygus arba galite netgi sugadinti OLED ekraną.
- Televizoriui veikiant jo ekranas ir korpusas įšyla. Tai nėra gedimas.
- Norėdami išmesti savo televizorių, būtinai laikykitės vietinių įstatymų ir taisyklių.

Televizoriaus ekrano paviršiaus/korpuso tvarkymas ir valymas

Prieš valydami būtinai iš elektros lizdo ištraukite televizoriaus maitinimo laidą.

Siekdami išvengti fizinio arba ekrano dangos nusidėvėjimo, laikykitės šių atsargumo priemonių:

- Dulkes nuo ekrano paviršiaus ar korpuso švelniai nubraukite drėgnu audiniu. Jei lieka dulkių, nušluostykite jas minkštu audiniu, šiek tiek sudrėkintu atskiestu švelniu valymo tirpalu.
- Nepurškite vandens arba detergento tiesiai ant televizoriaus. Jis gali nuvarvėti į ekrano apačią arba ant išorinių dalių, taip pakliūti į televizoriaus vidų ir sugadinti jį.
- Niekada nenaudokite jokio šveitiklio, šarminio arba rūgštinio valiklio, šveitimo miltelių arba lakaus tirpalo (pvz., spirito, benzolo, tirpiklio arba insekticido). Naudojant tokias medžiagas arba esant ilgemsiam sąlyčiams su gumos arba vinilo medžiagomis, galima pažeisti ekrano paviršių ir korpuso medžiagą.
- Tinkamam vėdinimui užtikrinti rekomenduojama periodiškai išsiurbti vėdinimo angas.
- Reguliuodami televizoriaus kampa, judinkite televizorių iš lėto, kad jis nenukristų ar nenuslystų nuo savo stalinio stovo.

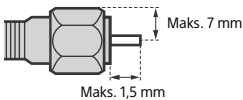


Papildoma įranga

- Bet kokias papildomas detales arba įrangą, kuri skleidžia elektromagnetinius spindulius, laikykite atokiai nuo televizoriaus. Antraip gali atsirasti vaizdo iškraipymas ir (arba) triukšmas.
- Šios įrangos patikrinimo metu nustatyta, kad ji atitinka Direktyvoje dėl elektromagnetinio suderinamumo nurodytus apribojimus, kai prijungiamas trumpesnis nei 3 metrų signalo kabelis.
- Šios įrangos patikrinimo metu nustatyta, kad ji atitinka Direktyvoje dėl elektromagnetinio suderinamumo nurodytus apribojimus, kai prie antžeminės, palydovinės arba kabelinės televizijos prijungimo vietos prijungiamas trumpesnis nei 30 metrų RF kabelis.

Rekomendacija dėl „F“ kištuko*

Vidinis laidas iš jungiamosios dalies turi išsikišti ne daugiau nei 1,5 mm.



(„F“ kištuko nuorodinis brėžinys)

* Tik kai kuriuose regionuose/šalyse/TV modeliuose.

Bevielė įrenginio funkcija

- Nenaudokite šio prietaiso prie medicininės įrangos (širdies stimulatoriaus ir pan.), nes dėl to medicininė įranga gali veikti netinkamai.
- Nors šis įrenginys siunčia ir gauna užšifruotus signalus, saugokitės neleistino informacijos perėmimo. Mes negalime prisiimti atsakomybės už dėl to kylančias problemas.
- Šią įrangą reikia įdiegti ir naudoti taip, kad nuo jos antenos ir žmogaus kūno būtų bent 20 cm atstumas.

Įspėjimas dėl elgesio su nuotolinio valdymo pultu

- Dėdami baterijas, laikykitės tinkamo poliškumo.
- Nenaudokite kartu skirtingo tipo arba senų ir naujų baterijų.
- Utilizuokite baterijas aplinkai nekenkiančiu būdu. Tam tikruose regionuose gali būti baterijų utilizavimo taisyklės. Teiraukitės savo vietos valdžios institucijų.
- Atsargiai elkitės su nuotolinio valdymo pultu. Nemėtykite ir nelipkite ant jo, nepilkite ant jo skysčių.
- Nedėkite nuotolinio valdymo pultu netoli šilumos šaltinio, tiesioginių saulės spindulių veikiamoje vietoje arba drėgname kambaryje.

CAM (sąlyginės priegos modulis)

- Laikiną kortelę išimti arba dangtelį (priklauso nuo televizoriaus modelio) nuo TV CAM (Sąlyginės priegos modulis) lizdo nuimti galima tik tada, kai reikia įdėti išmaniąją kortelę, esančią CAM viduje.

Televizoriaus utilizavimas



Elektros ir elektroninės įrangos atliekų utilizavimas (taikoma tik Europos Sąjungos ir kitoms šalims, kuriose veikia rūšiuotų atliekų surinkimo sistema)

Šis ženklas ant gaminio arba ant jo įpakavimo nurodo, kad šio gaminio negalima išmesti kartu su būtinėmis atliekomis. Ji reikia pristatyti į atitinkamą surinkimo punktą, kuriame galima priduoti antriniam perdirbimui numatytus

elektroinius ir elektrinius įrenginius. Teisingai utilizuodami šį produktą padėsite išvengti potencialių neigiamų pasekmių aplinkai ir žmonių sveikatai, kurių galėtų kilti dėl netinkamo šio gaminio atliekų tvarkymo. Perdirbant medžiagas yra tausojami gamtos išteklių. Išsamesnę informaciją dėl šio gaminio antrinio perdirbimo Jums gali pateikti miesto savivaldybė, atliekų tvarkymo tarnybos atstovas arba parduotuvės, kurioje įsigijote gaminį, darbuotojai.



Panaudotų baterijų atliekų utilizavimas (taikoma tik Europos Sąjungos ir kitoms šalims, kuriose veikia rūšiuotų atliekų surinkimo sistema)

Šis ženklas ant baterijos arba ant pakuočės rodo, kad šiame gaminyje esančios baterijos negalima

išmesti kartu su būtinėmis atliekomis. Ant kai kurių baterijų šis simbolis gali būti atvaizduotas kartu su cheminio elemento simboliu. Švino (Pb) cheminio elemento simbolis yra nurodomas, jeigu baterijoje yra daugiau negu 0,004 % švino. Teisingai utilizuodami tokias baterijas padėsite išvengti potencialių neigiamų pasekmių aplinkai ir žmonių sveikatai, kurių galėtų kilti dėl netinkamo atliekų tvarkymo. Perdirbant medžiagas yra tausojami gamtos išteklių. Jei saugumui, veikimo savybėms arba duomenų vientisumui užtikrinti gaminiuose reikalingas nepertraukiamas ryšys su įmontuota baterija, ją turi keisti tik kvalifikuotas techninės priežiūros specialistas. Kad baterijų atliekos būtų tvarkomos tinkamai, naudoti nebetinkamus gaminius pristatykite į atitinkamą elektros ir elektroninės įrangos atliekų surinkimo punktą. Jei naudojate kitokias baterijas, perskaitykite skyrų apie tai, kaip galima saugiai išimti bateriją iš gaminio. Atiduokite bateriją į atitinkamą surinkimo punktą, kuriame antriniam perdirbimui galima priduoti panaudotas baterijas. Išsamesnę informaciją dėl šios baterijos antrinio perdirbimo Jums gali pateikti miesto savivaldybė, atliekų tvarkymo tarnybos atstovas arba parduotuvės, kurioje įsigijote gaminį arba bateriją, darbuotojai.

OPOZORILO

DA BI PREPREČILI
POŽAR, SVEČ IN
DRUGEGA ODPRTEGA
PLAMENA NE POSTAVLJATE V
BLIŽINO IZDELKA.



POMEMBNO OBVESTILO

Ta izdelek je bil izdelan s strani ali v imenu Sony Visual Products Inc.

Uvoznik za Evropo: Sony Europe Limited.

Poizvedbe, povezane z skladnostjo izdelkov, ki temelji na zakonodaji Evropske unije, se naslovi na pooblaščenega zastopnika, Sony Belgium, bijkantoor van Sony Europe Limited, Da Vincilaan 7-D1, 1935 Zaventem, Belgija.

Samo za ustrezní model izmeničnega napajalnika:
Informacije o porabi energije in druge informacije o napajanju z energijo, ki jih zahteva Uredba komisije (EU) 2019/1782, so na voljo v naslednjem spletnem mestu:
<https://www.compliance.sony.eu/>

Varnostne informacije

OPOZORILO

Opozorilo

Tveganje eksplozije, če baterijo zamenjate z nepravilno vrsto baterije.

Baterij ne izpostavljajte pretirani vročini, kot je sončna svetloba, požar in podobno ali ekstremnemu nizkemu tlaku, saj to lahko povzroči eksplozijo ali puščanje vnetljivih tekočin ali plina.

Nevarnost za stabilnost

Televizor lahko pade in povzroči hude telesne poškodbe ali smrt. Televizorja nikoli ne nameščajte na nestabilno mesto. Televizor lahko pade in povzroči hude telesne poškodbe ali smrt. Veliko poškodb, zlasti poškodb otrok, lahko preprečimo s preprostimi previdnostnimi ukrepi, npr.:

- z uporabo omaric ali stojal, ki jih priporoča proizvajalec televizorja.
- z uporabo pohištva, ki lahko varno podpira televizor.
- da se prepričate, ali televizor ne visi prek roba nosilnega pohištva.
- da ne postavite televizorja na visoko pohištvo (npr. kredence ali knjižne police), ne da bi pri tem zasidrali pohištvo in televizor z ustreznimi pritrdili.
- da ne postavite televizorja na tkanino ali druge materiale, ki se lahko nahajajo med televizorjem in nosilnim pohištvom.
- da poučite otroke o nevarnostih plezanja na pohištvo, da bi dosegli krmilne gumba televizorja.

Če svoj televizor shranjujete in premeščate, upoštevajte zgoraj navedene smernice.

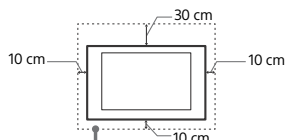
Namestitev/nastavitve

Naprava, ki je povezana z zaščitno ozemljitvijo instalacij stavbe skozi glavne priključke ali preko druge naprave s povezavo na zaščitno ozemljitev - in do televizorja distribucijskega sistema z uporabo koaksialnega kabla, lahko v nekaterih primerih ustvari tveganje požara. Povezava s televizorjem distribucijskim sistemom morate tako zagotoviti preko naprave, ki omogoča električno izolacijo pod določenim frekvenčnim obsegom (galvanski izolator, glej SIST EN 60728-11).

Prezračevanje

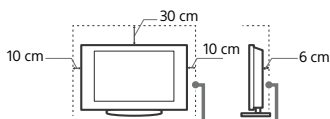
- Odprtín za prezračevanje ne smete nikoli prekriti ali zamašiti.
- Okrog televizorja pustite prostor, kot je prikazano spodaj.
- Močno priporočamo, da uporabite Sonyjev Nosilec za stensko montažo, da bi zagotovili zadostno kroženje zraka.

Pri namestitvi na steno



Pustite najmanj toliko prostora okrog televizorja.

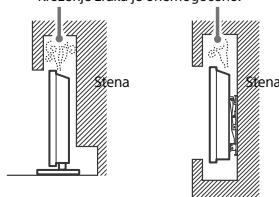
Pri namestitvi na stojalo



Pustite najmanj toliko prostora okrog televizorja.

- Da bi zagotovili ustrezno prezračevanje in preprečili nabiranje umazanije ali prahu:
 - Televizorja ne smete položiti, namestiti z zgornjo stranjo navzdol, s hrbtno stranjo naprej ali stransko.
 - Televizorja ne nameščajte na polico, preprogo, posteljo ali v omaro.
 - Televizorja ne pokrivajte z blagom, denimo zavesami, ali drugimi predmeti, na primer časopisom ipd.
 - Televizorja ne namestite tako, kot je prikazano spodaj.

Kroženje zraka je onemogočeno.



Napajalni kabel

Da bi preprečili nevarnost požara, električnega udara, škode in/ali poškodb, z napajalnim kablom ravnajte v skladu z naslednjimi navodili:

- Uporabljajte samo priloženi Sonyjev napajalni kabel, ne uporabljajte kablov drugih proizvajalcev.
- Vtič potisnite do konca v omrežno vtičnico.
- Televizor uporabljajte samo z napajanjem 220 V – 240 V AC.
- Med priključevanjem kablov se zaradi lastne varnosti prepričajte, da ste odklopili napajalni kabel, in pazite, da ne boste hodili po kablilih.
- Pred deli na televizorju ali premikanjem odklopite napajalni kabel iz omrežne vtičnice.
- Napajalni kabel ločite od virov toplote.
- Omrežni vtič redno odklopite in očistite. Če je vtič prekrit s prahom in se prah navlaži, se izolacija lahko poškoduje, kar bi lahko povzročilo požar.

Opombe

- Priloženega napajalnega kabla ne uporabljajte z nobeno drugo opremo.
- Napajalnega kabla ne preščipnite, ne pregibajte in ne zvijajte prekomerno. V nasprotnem se lahko notranji vodniki prelomijo ali odkrijejo.
- Ne predelujte napajalnega kabla.
- Ne polagajte težkih predmetov na napajalni kabel.
- Kadar odklapljate napajalni kabel, ne vlecite samega kabla.
- Ne priključujte preveč naprav na isto omrežno vtičnico.
- Ne uporabljajte omrežne vtičnice, v katero se vtič ne prilega popolnoma.


OPOMBA O OMREŽNEM NAPAJALNIKU (samo za modele s priloženim napajalnikom)

Opozorilo

Da zmanjšate tveganje požara ali električnega udara, te naprave ne izpostavljajte dežju ali vlagi.

Da preprečite nevarnost požara ali električnega udara, na napravo ne postavljajte predmetov, napolnjenih s tekočinami, na primer vaz. Te opreme ne vgradite v zaprt prostor, kot je vitrina za knjige ali podobno.

- Poskrbite, da je električna vtičnica blizu opreme in lahko dostopna.
- Poskrbite, da uporabite priloženi omrežni napajalnik in napajalni kabel.
- Ne uporabljajte drugih omrežnih napajalnikov. To lahko povzroči okvaro.
- Omrežni napajalnik priključite na lahko dostopno električno vtičnico.
- Napajalnega kabla ne ovijte okoli omrežnega napajalnika. Zaradi tega se lahko prekine kateri od vodnikov kabla in/ali se lahko poškoduje medijski sprejemnik.
- Omrežnega napajalnika se ne dotikajte z mokrimi rokami.
- Če opazite kaj neobičajnega na omrežnem napajalniku, ga tako odklopite iz električne vtičnice.
- Naprava ni ločena od električnega omrežja, dokler je priključena v električno vtičnico, tudi če je sama naprava izključena.
- Ker se omrežni napajalnik pri dolgotrajni uporabi segreje, bo morda na dotik vroč.



Prepovedana uporaba

Televizorja ne nameščajte in ne uporabljajte na lokacijah, v okolju ali situacijah, kot so opisane spodaj, sicer lahko pride do okvare televizorja, ki bi lahko povzročila požar, električni udar, škodo in/ali poškodbe.

Lokacije:

- Na prostem (neposredno izpostavljeno sončni svetlobi), na obali, na ladji ali drugem plovilu, v vozilu, v medicinskih ustanovah, nestabilnih lokacijah, blizu vode, dežja, vlage in dima.

Okolja:

- Mesta, ki so vroča, vlažna ali močno zaprašena. Mesta, kamor lahko vdrejo žuželke. Mesta, kjer je televizor lahko izpostavljen mehanski vibracijam, v bližini vnetljivih predmetov (sveče itd.).
- Televizorja ne smete izpostavljati kapljanju ali brizganju, in predmetov, napolnjenih s tekočino, npr. vaz, ne smete postavljati na televizor.

Okoliščine:

- Uporabite z mokrimi rokami, z odstranjenimi ohišjem ali z dodatki, ki jih proizvajalec ne priporoča. Med bliskanjem odklopite televizor iz omrežne vtičnice in anteno.
- Televizor namestite tako, da štrli v odprt prostor. Če se oseba ali predmet znajde v televizor, lahko pride do osebne poškodbe ali škode na predmetu.



- Televizor namestite v vlažen ali prašen prostor ali v prostor z zaoljenim dimom ali paro (blizu kuhalnikov ali vlačilcev). V takih primerih lahko pride do požara, električnega udara ali popačenja.



- Televizor namestite na mesta, kjer bo izpostavljen visokim temperaturam, na primer neposredna sončna svetloba, bližina radiatorja ali grelca. Televizor se lahko v teh pogojih pregreje, kar lahko poškoduje ohišje in/ali povzroči nepravilno delovanje televizorja.



- Če je televizor nameščen v garderobi javnega kopališča ali izvira vode, lahko žveplo v zraku ipd. poškoduje televizor.
- Za najboljšo kakovost slike zaslona ne izpostavljajte neposredni osvetlitvi ali sončni svetlobi.
- Ne premikajte televizorja iz mrglega v topel prostor. Nenadne spremembe sobne temperature lahko povzročijo nabiranje vlage. To lahko povzroči slabšo kakovost slike in/ali nejasne barve. V tem primeru pustite, da vlaga naprej v celoti izhlapi, šele nato vklopite televizor.



Polomljeni deli:

- Ne mečite ničesar v televizor. Steklo zaslona lahko zaradi udarca počni in povzroči hude poškodbe.
- Če površina televizorja počni, se televizorja ne dotikajte, dokler ne odklopite napajalnega kabla. Sicer lahko pride do električnega udara.

SI

Če ga ne uporabljate

- Zaradi okoljskih razlogov in varnosti odklopite napajanje, če televizorja več dni ne boste uporabljali.
- Napajanje televizorja ni odklopljeno, če televizor samo izklopite. Izvlecite vtič iz omrežne vtičnice, da televizor popolnoma odklopite.
- Nekateri modeli so lahko opremljeni s funkcijami, zaradi katerih mora televizor ostati v pripravljenosti/omrežni pripravljenosti, da bi lahko pravilno deloval.

Otroci

- Otrokom ne dovolite, da bi plezali po televizorju.
- Drobnopremno hranite izven dosega otrok, da je ne bi pomotoma pogotnili.

V primeru naslednjih težav...

Če se pojavi katera koli od naslednjih težav, nemudoma **izklopite** televizor in odklopite napajalni kabel.

Z dobaviteljem ali Sonyjevim servisnim centrom se dogovorite, da televizor pregleda usposobljeno servisno osebje.

Če:

- je napajalni kabel poškodovan,
- omrežna vtičnica ne omogoča popolne vstavitve vtiča,
- je televizor poškodovan zaradi padca, udarca ali ker je vanj priletel predmet,
- je skozi odprtine na ohišju stekla tekočina oz. padel predmet.

O temperaturi televizorja

Ko televizor uporabljate dlje časa, se okolica prikazovalnika segreje. Če se ga dotaknete z roko, je lahko vroč.

Previdnostni ukrepi

Gledanje televizije

- Televizor glejte pri zmerni osvetlitvenosti prostora, saj gledanje televizorja pri slabi osvetlitvenosti ali daljši čas utruja oči.
- Prilagodite glasnost, kadar uporabljate slušalke, in se izogibajte premočni glasnosti, sicer lahko pride do poškodb sluha.

Prikazovalnik (samo televizor LCD):

- Čeprav je prikazovalnik izdelan z zelo natančno tehnologijo in 99,99 % ali več svetlobnih točk deluje, se lahko na njem pojavijo stalno črne ali svetle (rdeča, modra ali zelena) točke. Tovrstni pojavi niso okvare, saj jih povzročajo lastnosti zgradbe prikazovalnika.
- Ne potiskajte in ne opraskajte sprednjega filtra, in na televizor ne postavljajte predmetov. Slika je lahko popačena ali pa se prikazovalnik poškoduje.
- Če televizor uporabljate v hladnem prostoru, lahko slika postane razmazana ali temna. To ne predstavlja napake. Pojav bo izginil, ko se bo temperatura zvišala.
- Pri neprekinjenem predvajanju statičnih slik lahko pride do podvajanja slik (ghosting). Pojav običajno hitro izgine.
- Med uporabo televizorja se prikazovalnik in ohišje segrejeta. To ni napaka.
- Prikazovalnik vsebuje manjšo količino tekočih kristalov. Pri odstranjevanju upoštevajte lokalne odloke in predpise.

Prikazovalnik OLED (samo televizor OLED):

- Čeprav je prikazovalnik OLED izdelan z zelo natančno tehnologijo in 99,99 % ali več svetlobnih točk deluje, se lahko na njem pojavijo stalno črne ali svetle (bela, rdeča, modra ali zelena) točke. Tovrstni pojavi niso okvare, saj jih povzročajo lastnosti zgradbe prikazovalnika OLED.
- Ne potiskajte in ne opraskajte sprednjega filtra, in na televizor ne postavljajte predmetov. Slika se lahko popači ali pa se prikazovalnik OLED poškoduje.
- Med uporabo televizorja se prikazovalnik in ohišje segrejeta. To ni napaka.
- Pri odstranjevanju televizorja upoštevajte krajevne zakone in predpise.

Ravnanje s površino zaslona/ohišjem televizorja in čiščenje

Pred čiščenjem odklopite napajalni kabel televizorja iz omrežne vtičnice.

- Da bi preprečili propadanje materiala ali prevleke zaslona, upoštevajte naslednje previdnostne ukrepe.
- Površino zaslona in ohišje previdno obrišite z mehko krpo, da odstranite prah. Če je prah trdovraten, površine obrišite z mehko krpo, rahlo navlaženo z blago milnico.
- Ne pršite vode ali detergenta neposredno na televizor. Zaradi kapljanja na dno zaslona ali zunanjih delov ali v televizor lahko pride do okvare televizorja.
- Nikoli ne uporabljajte grobih krp, alkalnih ali kislinjskih čistil, praškov za čiščenje ali hlapljivih topil, kot so alkohol, benzen, redčilo ali insekticid. Uporaba teh snovi ali daljši stik z gumijastimi ali vinilnimi materiali lahko povzroči poškodbo površine zaslona ali ohišja.
- Priporočamo redno sesanje prezračevalnih odprtín, da zagotovite ustrezno prezračevanje.
- Kadar prilagajate kot televizorja, ga premikajte počasi, da bi preprečili premikanje ali zdrs televizorja z namiznega stojala.

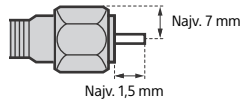


Izbirna dodatna oprema

- Izbirne dele ali drugo opremo, ki oddaja elektromagnetno sevanje, hranite ločeno od televizorja. V nasprotnem se lahko pojavi popačenje slike in/ali zvoka.
- Ta oprema je bila preskušena in bilo je ugotovljeno, da je skladna z omejitvami, ki jih je določila Direktiva o elektromagnetni združljivosti za uporabo priključnega signalnega kabla, krajšega od 3 metrov.
- Ta oprema je bila preskušena in bilo je ugotovljeno, da je skladna z omejitvami, ki jih je določila Direktiva o elektromagnetni združljivosti za uporabo RF-kabla, krajšega od 30 metrov, s priključki za zemeljske/satelitske/CATV priključke.

Priporočila za vtič tipa F*

Razdalja med notranjo žico in priključnim delom mora biti manjša od 1,5 mm.



(Referenčna slika za vtič tipa F)

* Samo za določena območja/države/modele televizorja.

Brezžično delovanje enote

- Te enote ne uporabljajte v bližini medicinske opreme (srčni spodbujevalnik itd.), sicer lahko pride do napak v medicinski opremi.
- Kljub temu, da ta enota oddaja/sprejema kodirane signale, morate paziti, da ne pride do nepooblaščenega prestrezanja signala. Za morebitne posledične težave ne prevzemamo odgovornosti.
- Opremo je treba namestiti in upravljati na razdalji vsaj 20 cm med anteno naprave in telesom oseb v okolici.

Previdnost pri uporabi daljinskega upravljalnika

- Pri vstavljanju baterij pazite na pravilno polarnost.
- Ne uporabljajte različnih baterij sočasno ali starih in novih baterij skupaj.
- Baterije odstranjujte v skladu z okoljevarstvenimi predpisi. Določena območja imajo posebne uredbe za odstranjevanje baterij. Posvetujte se s pristojno lokalno upravo.
- Daljinski upravljalnik uporabljajte previdno. Ne mečite ga, ne stopajte nanj in ga ne polivajte s kakršno koli tekočino.
- Daljinskega upravljalnika ne puščajte v bližini vira toplote, izpostavljenega neposredni sončni svetlobi ali v vlažnem prostoru.

CAM (modul pogojnega dostopa)

- Ne odstranjujte slepe kartice ali pokrova (razpoložljivost je odvisna od modela televizorja) reže TV CAM (enota za pogojni dostop) iz televizorja, razen če želite vstaviti pametno kartico, ki je nameščena v enoti CAM.

Odstranjevanje televizorja



Odstranitev stare električne in elektronske opreme (veljavno v Evropski uniji in drugih državah s sistemom ločenega zbiranja odpadkov)

Ta simbol na izdelku ali embalaži pomeni, da z izdelkom ne smete ravnati enako kot z gospodinjstskimi odpadki. Morate ga oddati na ustrezno zbirno mesto za recikliranje električne in elektronske opreme. S pravilno oddajo tega izdelka boste pomagali preprečiti negativne posledice za okolje in zdravje ljudi, do katerih bi prišlo v primeru neustreznega ravnanja ob odstranitvi tega izdelka. Recikliranje materiala bo pripomoglo k ohranjanju naravnih virov. Podrobnejše informacije o recikliranju tega izdelka lahko dobite na upravni enoti, službi oddajanja gospodinjstskih odpadkov ali v trgovini, kjer ste izdelek kupili. Odpadno električno in elektronsko opremo lahko oddate brezplačno tudi distributerju neposredno ob dobavi električne oz. elektronske opreme.



Odstranitev odpadnih baterij (veljavno v Evropski uniji in drugih državah s sistemom ločenega zbiranja odpadkov)

Ta simbol na bateriji ali embalaži pomeni, da z baterijo, ki je priložena izdelku, ne smete ravnati enako kot z gospodinjskimi odpadki. Pri

nekaterih baterijah se ta simbol uporablja v kombinaciji z oznako za kemijski element. Oznaka za svinec (Pb) je dodana v primeru, da baterija vsebuje več kot 0,004 % svınca. S pravilnim odlaganjem baterij pripomorete k preprečevanju potencialnih negativnih posledic za okolje in naše zdravje, ki jih povzročijo nepravilno odlaganje baterij. Z recikliranjem materialov bomo ohranili naravne vire. Pri izdelkih, ki zaradi varnosti, zmogljivosti ali shranjevanja podatkov potrebujejo stalno povezavo z vgrajeno baterijo, naj to baterijo zamenja le usposobljeno servisno osebje. Za zagotovitev pravilnega ravnanja z baterijo oddajte izrabljen izdelek na ustrezni zbirni točki za recikliranje električne in elektronske opreme. Za vse ostale baterije preberite poglavje o varni odstranitvi baterij iz izdelka. Baterijo predajte na ustrezni zbirni točki za recikliranje odpadnih baterij. Podrobnejše informacije o recikliranju baterij dobite na upravni enoti, službi oddajanja gospodinjskih odpadkov ali v trgovini, kjer ste izdelek ali baterijo kupili.

UPOZORENJE

KAKO BISTE SPRIJEČILI
ŠIRENJE POŽARA,
NIKADA NE PRIBLIŽAVAJTE
SVIJEĆE ILI DRUGE OBLIKE
OTVORENOG PLAMENA
OVOME PROIZVODU.



VAŽNA OBAVIJEST

Ovaj je proizvod proizveden od strane ili u ime Sony Visual Products Inc.

Uvoznik za EU: Sony Europe Limited.

Upiti koji se odnose na uvoznika za EU ili upiti koji se odnose na sukladnost proizvoda trebaju se uputiti ovlaštenom zastupniku proizvođača, Sony Belgium, bijkantor van Sony Europe Limited, Da Vincilaan 7-D1, 1935 Zaventem, Belgija.

Samo za primjenjivi model strujnog prilagodnika:
Informacije o potrošnji energije i druge informacije o napajanju, prema zahtjevu Uredbe Komisije (EU) 2019/1782, dostupne su na sljedećem web-mjestu: <https://www.compliance.sony.eu/>

Sigurnosne informacije

UPOZORENJE

Oprez

Opasnost od eksplozije ako se baterija zamjeni neodgovarajućom vrstom.

Baterije ne smijete izlagati prekomjernoj vrućini, odnosno sunčevoj svjetlosti ili vatri ili izrazito niskom tlaku zraka jer bi to moglo izazvati eksploziju ili istjecanje zapaljive tekućine ili plina.

Opasnost za stabilnost

Televizor može pasti i prouzročiti ozbiljnu tjelesnu ozljedu ili smrt. Nikad ne ostavljajte televizor na nestabilnim mjestima. Televizor može pasti i prouzročiti ozbiljnu tjelesnu ozljedu ili smrt. Veliki broj ozljeda, naročito u djece, može biti izbjegnuto poduzimanjem jednostavnih mjera opreza kao što su:

- Korištenje vitrina ili stalaka koje je preporučio proizvođač televizora.
- Korištenje isključivo namještaja koji može pružiti sigurnu potporu televizoru.
- Osiguravanje da niti jedan dio televizora ne prelazi ivicu namještaja na kojemu se nalazi.
- Ne stavljanje televizora na visoki namještaj (primjerice ormare ili police za knjige) bez prethodnog pričvršćivanja i namještaja i televizora za odgovarajuću potporu.
- Ne stavljanje televizora na tkaninu ili druge materijale koji se mogu nalaziti između televizora i namještaja na koji se on oslanja.
- Upozoravanje djece na opasnosti penjanja na namještaj kako bi se dohvatilo televizor ili njegove kontrole.

Ako se vaš postojeći televizor iznajmljuje i premješta, moraju se primijeniti ista načela kao gore.

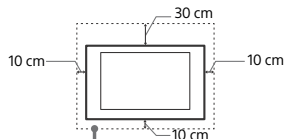
Instalacija/Postavljanje

Uređaj priključen na zaštitno uzemljenje instalacija zgrade preko priključka struje ili na druge uređaje priključene na zaštitno uzemljenje – i na televizijski distribucijski sustav pomoću koaksijalnog kabela, u nekim okolnostima može prouzročiti opasnost od požara. Stoga se uređaj treba priključiti na televizijski distribucijski sustav pomoću uređaja s električnom izolacijom ispod određenog frekvencijskog raspona (galvanska izolacija, pogledajte standard EN 60728-11).

Prozračivanje

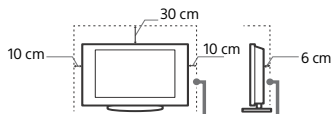
- Ne pokrivajte ventilacijske otvore i ne gurajte predmete u kućište.
- Ostavite slobodan prostor oko televizora kao što je prikazano u nastavku.
- Strogo se preporučuje upotreba Sony Nosača za postavljanje na zid kako bi se osigurala odgovarajuća cirkulacija zraka.

Postavljen na zid



Ostavite barem ovoliko prostora oko televizora.

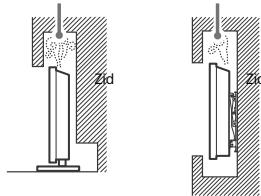
Instalirano na stalak



Ostavite barem ovoliko prostora oko televizora.

- Da biste osigurali prozračivanje i spriječili skupljanje prašine ili prljavštine:
 - Televizor ne polažite na zaslon, ne postavljajte ga naopako, bočno ili prema nazad.
 - Televizor ne stavljajte na policu, sag, krevet ili u ormar.
 - Televizor ne pokrivajte krpom, npr. zavjesama, ili predmetima poput novina itd.
 - Ne postavljajte televizor kao što je prikazano u nastavku.

Prozračivanje je blokirano.



Zidna utičnica

Naponski kabel i utičnicu koristite na sljedeći način kako biste izbjegli rizik od izbijanja požara, električnog udara, nastanka oštećenja i/li ozljeda:

- Koristite isključivo naponski kabel tvrtke Sony, a ne drugih proizvođača.
- Utičač utisnite do kraja u utičnicu.
- Televizor uključite isključivo u utičnicu izmjenične struje napona 220 V – 240 V.
- Kada provodite kabele, svakako isključite glavni naponski kabel i pazite da se ne zapetljate u kabele.
- Odvojite naponski kabel iz zidne utičnice prije rada na televizoru ili premještanja televizora.
- Naponski kabel držite podalje od izvora topline.
- Isključite glavni utičač i redovno ga čistite. Ako je prekriven prašinom, a izložen vlazi, izolacija se može oštetiti i uzrokovati požar.

Napomene

- Priloženi naponski kabel ne koristite za drugu opremu.
- Kabel nemojte pretjerano stiskati, savijati ili zakretati. To bi moglo izložiti ili prekinuti vodiče u jezgri.
- Ne mijenjajte naponski kabel.
- Ne stavljajte ništa teško na naponski kabel.
- Ne vucite naponski kabel kada ga isključujete iz utičnice.
- Ne priključujte previše uređaja na istu zidnu utičnicu.
- Ne koristite utičnicu u koju utikač dobro ne sjeda.

NAPOMENA O MREŽNOM ADAPTERU (samo za modele s isporučenim mrežnim adapterom)

Upozorenje

Da bi se smanjila opasnost od električnog udara, ne izlažite ovaj uređaj kiši ili vlazi.

Da bi se izbjegla opasnost od požara ili udara, ne stavljajte predmete s tekućinom, primjerice vaze, na uređaj. Ne postavljajte ovu opremu u zatvoreni prostor, primjerice policu za knjige ili slično.

- Pobrinite se da utičnica za električnu mrežu bude u blizini opreme i bude lako dostupna.
- Pazite da upotrebljavate isporučeni mrežni adapter i kabel za električnu mrežu.
- Ne upotrebljavajte nijedan drugi mrežni adapter. To može dovesti do kvara.
- Ukopčajte mrežni adapter u lako dostupnu utičnicu za električnu mrežu.
- Ne omotavajte kabel za električnu mrežu oko mrežnog adaptera. Žica u kabelu može se prekinuti i/ili može doći do kvara medijskog prijamnika.
- Ne dodirujte mrežni adapter mokrim rukama.
- Ako primijetite odstupanja u radu mrežnog adaptera, odmah ga iskopčajte iz utičnice za električnu mrežu.
- Prijamnik nije iskopčan iz električne mreže dok god je uključen u utičnicu za električnu mrežu, čak i ako je sam prijamnik isključen.
- S obzirom na to da će se mrežni adapter ugrijati uslijed dugotrajne upotrebe, bit će vruć na dodir.



Zabranjeno

Televizor ne instalirajte/ne upotrebljavajte na dolje navedenim mjestima, okruženjima ili situacijama jer može doći do kvara ili požara, električnog udara, oštećenja i/ili ozljeda.

Lokacije:

- Vani (na izravnoj sunčevoj svjetlosti), na obali mora, na brodu ili drugom plovilu, u vozilu, u medicinskoj ustanovi, na nestabilnim lokacijama, u blizini vode, kiše, vlage ili dima.

Okrućenja:

- Vruća, vlažna mjesta ili pretjerano prašnjava, gdje ulaze kukci, gdje su moguća mehaničke vibracije, u blizini zapaljivih predmeta (svijeća itd.). Televizor ne smije biti izložen kapanju ili prskanju, a na njega ne stavljate predmete napunjene vodom, poput vaza.

Situacije:

- Upotreba mokrim rukama, sa skinutim kućištem ili s priključcima ne preporučuje se od strane proizvođača. Isključite televizor iz zidne utičnice i antene tijekom grmljavinskih oluja.
- Postavite TV tako da strši u otvorenom prostoru. U televizor može udariti osoba ili neki predmet te može doći do ozljeda ili oštećenja.



- Postavite TV na vlačnu ili prašnjavu površinu ili prostoriju ispunjenu uljnim dimom ili parom (u blizini ploha za kuhanje ili ovlaživača). Može doći do izbijanja požara, električnog udara ili iskrivljavanja slike.



- Postavljanje TV-a na mjesta izložena ekstremnim temperaturama, recimo izložen sunčevoj svjetlosti, pored radijatora ili ventilacijskih otvora. Televizor se može pregrijati što može uzrokovati deformaciju kućišta i/ili neispravan rad televizora.



- Ako je televizor smješten u garderobi javnog kupališta ili toplica, televizor može oštetiti sumpor u zraku itd.
- Da biste imali sliku najbolje kvalitete, ne usmjeravajte rasvjetu ili sunčevu svjetlost izravno na zaslon.
- Izbjegavajte premještanje televizora iz hladnog u topao prostor. Iznadne promjene temperature u prostoriji mogu uzrokovati kondenziranje vlage. Posljedica toga može biti loša kvaliteta slike na televizoru i/ili boja. Dogodi li se to, dopustite da vlaga potpuno ispari prije nego što uključite televizor.



Slomljeni dijelovi:

- Ne bacajte stvari na televizor. Staklo zaslona može se slomiti pri udaru i uzrokovati ozbiljne ozljede.
- Ako površina televizora napukne, ne dirajte ga dok ga ne isključite iz zidne utičnice. U suprotnome bi moglo doći do električnog udara.

HR

Kada nije u upotrebi

- Ako nećete koristiti televizor nekoliko dana, trebate ga isključiti iz zidne utičnice radi sigurnosti i zaštite okoliša.
- Budući da televizor nije isključen iz zidne utičnice kada ga ugastite, izvucite utikač iz utičnice da biste ga u potpunosti isključili.
- Neki televizori možda imaju značajke koje zahtijevaju da TV radi i u stanju mirovanja / mrežnog mirovanja kako bi radio ispravno.

Za djecu

- Ne dopuštajte djeci da se penju na televizor.
- Mali pribror držite izvan dohvata djece da ga ne bi slučajno pogurali.

Ako se dogodi sjedeći problem...

Ugasite televizor i smjesta izvucite naponski kabel iz zidne utičnice ako se dogodi neki od sljedećih problema. Zatražite od prodavača ili Sony servisnog centra da problem provjeri ovlaštenu djelatnik.

U slučaju ako je:

- oštećen naponski kabel.
- utikač ne sjeda u utičnicu.
- televizor oštećen u padu, pogoden ili je nešto na njega bačeno.
- kroz otvore na kućištu ušla tekućina ili kruti predmet.

O temperaturi TV-a

Kada se televizor koristi duže vrijeme, ploče zvučnika se zagrijavaju. Činit će vam se vrući ako ih dodirnete rukom.

Mjere opreza

Gledanje TV-a

- Televiziju gledajte pri umjerenom osvjetljenju jer gledanje televizije uz slabu svjetlost ili tijekom dužeg vremena napreže vaše oči.
- Kada koristite slušalice, prilagodite glasnoću kako ne biste pretjerali jer može doći do oštećenja sluha.

Zaslon (Samo za LCD TV):

- Iako je zaslon proizveden tehnologijom visoke preciznosti i učinkovito je 99,99 % ili više piksela, na zaslonu se mogu javljati svijetle točke ili sjajna mjesta (crvena, plava ili zelena). To je strukturno svojstvo zaslona, nije neispravnost.
- Ne gurajte i ne grebite prednji filtar te ne stavljajte predmete na televizor. Može doći do neujednačene slike ili oštećenja zaslona.
- Ako se televizor koristi na hladnom mjestu, na slici se može pojaviti mrlja ili slika može potamnjeti. To ne ukazuje na neispravnost. Ova pojava nestaje povećanjem temperature.
- Dvostruka slika može se pojaviti prilikom kontinuiranog prikaza fotografija. Pojava nestaje nakon nekoliko trenutaka.
- Zaslon i kućište se griju tijekom upotrebe televizora. To nije neispravnost.
- Zaslon sadrži malu količinu tekućih kristala. Za odlaganje slijedite lokalne uredbe i propise.

OLED zaslon (Samo za OLED TV):

- Iako je OLED zaslon proizveden tehnologijom visoke preciznosti i učinkovito je 99,99 % ili više piksela, na zaslonu se mogu javljati svijetle točke ili sjajna mjesta (bijela, crvena, plava ili zelena). To je strukturno svojstvo OLED zaslona, nije neispravnost.
- Ne gurajte i ne grebite prednji filtar te ne stavljajte predmete na televizor. Može doći do neujednačene slike ili oštećenja OLED zaslona.
- Zaslon i kućište se griju tijekom upotrebe televizora. To nije neispravnost.
- Prilikom odlaganja televizora slijedite lokalne zakone i propise.

Rukovanje i čišćenje površine zaslona/kućišta televizora

Svakako isključite glavne kabele televizora iz zidne utičnice prije čišćenja.

Da biste izbjegli propadanje materijala ili propadanje zaslonskog premaza, imajte na umu sljedeće mjere opreza.

- Da biste uklonili prašinu s površine zaslona/kućišta, nježno ih obrišite mekom krpom. Ako se prašina ne skida, obrišite mekom krpom lagano natopljenom otopinom vode i malo blagog deterdženta s malo deterdženta.
- Ne raspršujte vodu ili deterdžent izravno po televizoru. Tekućina može curiti po zaslonu, vanjskim dijelovima i prodrijeti u televizor te uzrokovati oštećenje televizora.
- Ne koristite nikakve abrazivne spužvice, alkalna ili kisela sredstva za čišćenje, prašak za struganje ili hlapljiva otapala poput alkohola, benzena, razrijeđivača ili insekticida. Upotreba ovih sredstava ili duži dodir s gumenim ili vinilnim materijalima može uzrokovati oštećenje površine zaslona i kućišta.
- Kako biste osigurali dobro provjetranje, preporučuje se povremeno usisavanje ventilacijskih otvora.
- Kada namještate kut televizora, polako ga naginjte ako se televizor ne bi pomaknuo ili iskliznuo s nosača.

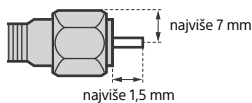


Dodatna oprema

- Sav dodatni pribor ili opremu koja emitira elektromagnetsko zračenje držite podalje od televizora. U protivnom može doći do iskrivljenja slike i/ili pojave bučnog zvuka.
- Oprema je testirana i u skladu je s ograničenjima Direktive o elektromagnetskoj kompatibilnosti (EMC) kada se upotrebljava priključni signalni kabel kraći od 3 metara.
- Oprema je testirana i u skladu je s ograničenjima Direktive o elektromagnetskoj kompatibilnosti (EMC) kada se upotrebljava RF kabel kraći od 30 metara za zemaljski / satelitski / kabelski terminal.

Preporuka za utikač tipa F*

Unutarnja žica smije viriti iz priključnog dijela najviše 1,5 mm.



(Referentna slika za utikač tipa F)

* Odnosi se samo na određene regije/zemlje/modele TV-a.

Bežična funkcija jedinice

- Nemojte koristiti uređaj u blizini medicinske opreme (srčanog stimulatora ili sl.), jer bi to moglo prouzročiti neispravnost u radu takve opreme.
- Iako ovaj uređaj prima i šalje kodirane signale, pazite da ne dođe do nedopuštenog ometanja. Nismo odgovorni za probleme proizašle u tom slučaju.
- Ugradnja i upravljanje ovom opremom moraju se odvijati na udaljenosti od 20 cm ili više između antene ovog uređaja i tijela osobe.

Upozorenje o rukovanju daljinskim upravljačem

- Obratite pozornost na polaritet prilikom umetanja baterija.
- Ne koristite zajedno različite baterije i ne miješajte stare i nove baterije.
- Baterije odložite u skladu s odredbama za zaštitu okoliša. Neke regije možda su propisale način odlaganja baterija. Obratite se lokalnim službama.
- Pažljivo koristite daljinski upravljač. Ne ispušajte ga, ne gazite po njemu i ne polijevajte ga tekućinom.
- Ne ostavljajte daljinski upravljač u blizini izvora topline, u vlažnoj prostoriji i ne izlažite ga sunčevoj svjetlosti.

CA modul (Modul za uvjetovani pristup)

- Ne uklanjajte lažnu karticu i ne skidajte poklopac (dostupnost ovisi o modelu TV-a) s utora TV CAM (Modula za uvjetovani pristup) osim prilikom umetanja smart kartice u CAM.

Odlaganje televizora



Odlaganje stare električne i elektroničke opreme (primjenjivo u Europskoj uniji i ostalim zemljama s posebnim sustavima za odlaganje)

Ova oznaka na proizvodu ili na ambalaži označava da se proizvod ne smije odlagati kao kućni otpad. Proizvod treba odložiti na predviđeno mjesto za reciklažu električne ili elektroničke opreme. Odlaganjem navedenog proizvoda na predviđeno mjesto sprječavate

možda negativan učinak na okoliš i ljudsko zdravlje koje može uzrokovati nepravilno odlaganje. Reciklažom materijala pomažete očuvati prirodne izvore. Za detaljnije informacije o reciklaži ovog proizvoda obratite se lokalnoj gradskoj upravi, službi za odlaganje otpada ili trgovini gdje ste kupili proizvod.



Odlaganje otpadnih baterija (primjenjivo u Europskoj uniji i ostalim zemljama s posebnim sustavima za odlaganje)

Ova oznaka na bateriji ili ambalaži označava da se baterija isporučena s proizvodom ne smije odlagati kao kućni otpad. Na nekim se

baterijama uz ovaj simbol može nalaziti i određeni kemijski simbol. Kemijski simbol za olovo (Pb) dodaje se ako baterija sadrži više od 0,004 % olova. Pravilnim odlaganjem navedenih baterija na predviđeno mjesto sprječavate mogući negativan učinak na okoliš i ljudsko zdravlje koje može ugroziti nepravilno odlaganje baterije. Recikliranjem materijala pomažete očuvati prirodne izvore. Kod proizvoda koji zbog sigurnosti, načina rada ili cjelovitosti podataka trebaju stalno napajanje, ugrađenu bateriju smije zamijeniti samo kvalificirano servisno osoblje. Kako biste osigurali pravilno zbrinjavanje baterije, proizvod kojemu je istekao vijek trajanja odlažete na odgovarajuće mjesto za recikliranje električne i elektronične opreme. Za sve ostale baterije pročitajte poglavlje o sigurnom vadenju baterije iz proizvoda. Bateriju predajte na odgovarajuće sabirno mjesto za recikliranje otpadnih baterija. Za detaljnije informacije o recikliranju navedene baterije obratite se lokalnoj gradskoj upravi, službi za odlaganje otpada ili trgovini gdje ste kupili proizvod ili bateriju.

UPOZORENJE

DA BISTE SPREČILI
ŠIRENJE POŽARA,
DRŽITE SVEĆE ILI DRUGE
OTVORENE PLAMENOVE
DALJE OD OVOG PROIZVODA
SVE VREME.



VAŽNA NAPOMENA

Ovaj uređaj je proizveden od strane ili u ime kompanije Sony Visual Products Inc.

Uvoznik za područje Evropske unije: Sony Europe Limited.

Pitanja prema uvozniku za područje EU ili u vezi sa usaglašenosti proizvoda u Evropi treba poslati u ovlašćenom predstavniku proizvođača, Sony Belgium, bijkantor van Sony Europe Limited, Da Vincilaan 7-D1, 1935 Zaventem, Belgija.

Samo za primenivi model AC adaptera:
Potrošnja energije i druge informacije o napajanju, koje zahteva Uredba Komisije (EU) 2019/1782, dostupne su na sledećem web-sajtu: <https://www.compliance.sony.eu/>

Bezbednosne informacije

UPOZORENJE

Oprez

Postoji rizik od eksplozije ako bateriju zamenite baterijom pogrešnog tipa.

Baterije ne smeju da se izlažu prekomernoj toploti, kao što su sunčeva svetlost, vatra i slično, niti ekstremno niskom vazдушnom pritisku jer to može da dovede do eksplozije ili curenja zapaljivih tečnosti ili gasova.

Opasnost od postavljanja na nestabilnu površinu

Televizor može da padne, izazivajući ozbiljnu telesnu povredu ili smrtni slučaj.

Televizor nikada ne stavljajte na nestabilno mesto. Televizor može da padne, izazivajući ozbiljnu telesnu povredu ili smrtni slučaj.

Veliki broj povreda, naročito kod dece, može da se izbegne preduzimanjem jednostavnih mera predostrožnosti kao što su:

- Koristite vitrine ili stalke koje preporučuje proizvođač televizora.
- Isključivo koristiti nameštaj koji može bezbedno da nosi televizor.
- Pobrinuti se da ni jedan kraj televizora ne viri preko ruba nameštaja na kome se nalazi.
- Ne stavljati televizor na visoki nameštaj (na primer na ormane ili police za knjige), a da se i nameštaj i televizor nisu prethodno pričvrstili za odgovarajuću podlogu.
- Ne stavljati televizor na platno ili druge materijale koji mogu da se nalaze između televizora i nameštaja na kome se nalazi.
- Naučite decu o opasnostima od uspinjanja na nameštaj da bi se dohvatilo televizor ili njegove kontrole.

Ako je vaš postojeći televizor iznajmljen ili zamenjen, moraju da se primenjuju isti principi kao gore.

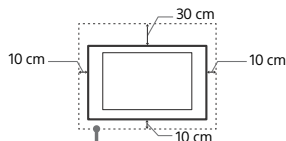
Postavljanje/podešavanje

Uređaj koji je povezan na zaštitno uzemljenje objekta putem mrežnog napajanja ili preko drugog uređaja koji je povezan na zaštitno uzemljenje i na televizijski distributivni sistem pomoću koaksijalnog kabla u nekim slučajevima može da predstavlja opasnost od požara. Povezivanje na televizijski distributivni sistem zato morate da obavite putem uređaja koji obezbeđuje električnu izolaciju ispod određenog frekventnog opsega (galvanski izolator, pogledajte EN 60728-11).

Ventilacija

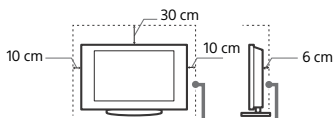
- Nikada ne prekrivajte ventilacione otvore niti ubacujte bilo šta u kućište.
- Ostavite prostor oko TV aparata kako je prikazano ispod.
- Striktno se preporučuje da koristite Sony nosač za postavljanje na zid da biste obezbedili odgovarajuću cirkulaciju vazduha.

Postavljen na zid



Ostavite najmanje ovoliki prostor oko aparata.

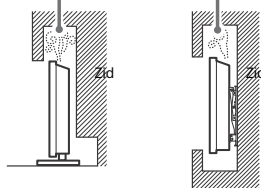
Postavljen sa postoljem



Ostavite najmanje ovoliki prostor oko aparata.

- Da biste osigurali propisnu ventilaciju i sprečili skupljanje prijavštine i prašine:
 - ne stavljajte TV aparat da leži ravno, ne postavljajte ga u obrnut položaj, unazad ili sa strane.
 - ne stavljajte TV aparat na policu, tepih, krevet ili u orman.
 - ne prekrivajte TV aparat tkaninom, kao što su zavese, ili predmetima kao što su novine, itd.
 - ne postavljajte TV aparat kako je prikazano ispod.

Cirkulacija vazduha se blokira.



Kabl napajanja

Postupajte sa kablom napajanja i utičnicom kako sledi da biste izbegli bilo kakvu opasnost od požara, električnog udara ili oštećenja i/ili povreda:

- koristite isključivo kablove napajanja koje je isporučio Sony, a ne od drugih dobavljača.
- ubacite utikač do kraja u zidnu utičnicu.
- koristite TV aparat isključivo na napajanju od 220 V – 240 V AC.
- prilikom povezivanja kablova, uverite se da ste isključili kabl napajanja radi vaše bezbednosti i vodite računa da se ne saplete o kablove.
- isključite kabl napajanja iz strujne utičnice pre rada na njemu ili pomeranja TV aparata.
- držite kabl napajanja dalje od izvora toplote.
- isključite utikač i redovno ga čistite. Ako je utikač pokriven prašinom i privlači vlagu, njegova izolacija može da se pogorša, što bi moglo da dovede do požara.

Napomene

- Ne koristite isporučeni kabl napajanja na bilo kojoj drugoj opremi.
- Nemojte prekomerno da priključite, savijate ili uvrtete kabl napajanja. Može doći do prekidanja ili ogođavanja provodnika iz kabla.
- Ne vršite izmene na kابلu napajanja.
- Ne stavljajte ništa teško na kabl napajanja.
- Ne povlačite za sâm kabl napajanja kada ga isključujete.
- Ne priključujte previše uređaja na istu zidnu utičnicu.
- Ne uključujte u loše postavljenu zidnu utičnicu.

NAPOMENA O STRUJNOM ADAPTERU (samo kod modela sa spoljnim strujnim adapterom)

Upozorenje

Da biste smanjili opasnost od požara ili strujnog udara, ne izlažite aparat kiši ili vlazi.

Da biste sprečili opasnost od požara ili udara, ne stavljajte predmete napunjene tečnošću, kao što su vaze, na aparat. Ne instalirajte ovu opremu u ograničen prostor, kao što je policja za knjige ili sličan deo.

- Osigurajte da strujna utičnica bude instalirana blizu opreme i da će biti lako pristupačna.
- Obavezno koristite isporučeni strujni adapter i strujni kabl.
- Ne koristite bilo koji drugi strujni adapter. To može da prouzrokuje kvar.
- Priključite strujni adapter u lako pristupačnu strujnu utičnicu.
- Ne obmotavajte strujni kabl oko strujnog adaptera. Središnja žica može da se preseče i/ili može da prouzrokuje kvar na priključenom uređaju.
- Ne dodirujte strujni adapter vlažnim rukama.
- Ako primete bilo kakvu abnormalnost kod strujnog adaptera, odmah ga isključite iz strujne utičnice.
- Aparat nije isključen iz strujnog izvora sve dok je priključen u strujnu utičnicu, čak i ako je sâm aparat isključen.
- Pošto će strujni adapter postati topao kada se koristi duže vreme, možda ćete osetiti toplotu kada ga dodirujete rukom.



Zabranjena upotreba

Ne postavljajte/koristite TV aparat na mestima, okruženjima ili situacijama kao što su ona koja su navedena ispod, jer u suprotnom TV može da radi loše i da izazove požar, električni udar, oštećenje i/ili povredu.

Lokacije:

- Napolju (na direktnoj sunčevoj svetlosti), na morskobalnoj obali, na brodu ili drugom plovilu, u vozilu, u medicinskim institucijama, na nestabilnim lokacijama, blizu vode, na kiši, vlazi ili dimu.

Okrženja:

- Mesta koja su topla, vlažna ili prekomerno prašnja; gde mogu da uđu insekti; gde aparat može da bude izložen mehaničkoj vibraciji, u blizini zapaljivih predmeta (sveće, itd.). TV aparat ne treba da se izlaže tečnosti koja kaplje ili prskanju i nikakvi predmeti, kao što su vaze, ne treba da se stavljaju na TV.

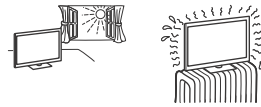
Situacije:

- Korišćenje kada su vam ruke vlažne, sa skinutim kućićem ili sa dodacima koje nije preporučio proizvođač. Isključite TV aparat iz strujne utičnice i antene za vreme oluja sa grmljavinom.
- Postavljanje TV-a tako da struji u otvoren prostor. Može da dođe do povreda ili oštećenja od strane osobe ili predmeta koji udari u TV.



- Stavljavanje TV-a u vlažan ili prašnjava prostor ili u prostoriju sa dimom ili isparenjima od ulja (u blizini ploča za kuvanje ili ovlaživača). Može da dođe do požara, električnog udara ili iskrivljenja.

- Postavljanje TV-a na mesta podložna ekstremnim temperaturama kao što su direktna sunčeva svetlost, blizu radijatora ili grejnog otvora. TV može da se pregreje u takvim uslovima što može da prouzrokuje deformaciju kućišta i/ili kvar TV-a.



- Ako se TV postavi u garderobu javnog kupališta ili toplog izvora, TV može da se ošteti od sumpora koji se nalazi u vazduhu, itd.
- Za najbolji kvalitet slike, ne izlažite ekran direktnom osvetljenju ili sunčevoj svetlosti.
- Izbegavajte premeštanje TV-a iz hladnog u topao prostor. Iznenadne promene sobne temperature mogu da prouzrokuju kondenzaciju vlage. Ovo može da prouzrokuje da TV prikaže lošu sliku i/ili lošu boju. Ako se ovo desi, sačekajte da vlaga u potpunosti ispari pre uključivanja TV-a.

Polomljeni delovi:

- Ne bacajte ništa na TV aparat. Staklo ekrana može da se razbije od udahu, i prouzrokuje ozbiljnu povredu.
- Ako površina TV aparata pukne, ne dodirujte je dok ne isključite kabl napajanja. U suprotnom to može dovesti do električnog udara.

Kada se ne koristi

- Ako nećete koristiti TV aparat nekoliko dana, TV aparat treba da se isključi iz mreže zbog ekoloških i bezbednosnih razloga.
- Kada isključite TV aparat on je i dalje povezan na mrežno napajanje. Zato izvucite utikač iz utičnice za mrežno napajanje da biste u potpunosti isključili TV aparat.
- Neki TV aparati mogu da imaju funkcije koje zahtevaju da se TV aparat ostavi u režimu pripravnosti/umreženog režima pripravnosti da bi ispravno radio.

Za decu

- Ne dopuštajte deci da se penju na TV aparat.
- Držite male delove pribora van domašaja dece, tako da ne mogu greškom da ih progutaju.

Ako dođe do sledećih problema...

Isključite odmah TV aparat i izvucite kabl napajanja ako dođe do sledećih problema.

Zamolite svog dileru ili servisni centar kompanije Sony da ga pregleda stručno osoblje servisa.

Kada:

- je kabl napajanja oštećen.
- je mrežna utičnica loše postavljena.
- je TV aparat oštećen ako je pao, udaren ili je nešto bačeno na njega.
- bilo kakva tečnost ili čvrsti predmeti prođu kroz otvore u kućište.

O temperaturi TV-a

Kada se TV koristi u dužem periodu, okolina panela postaje topla. Možete da osetite toplotu kada postavite ruku u taj prostor.

Mere predostrožnosti

Gledanje TV-a

- Gledajte TV pri umerenom osvetljenju, pošto gledanje TV-a pri slabom osvetljenju ili tokom dužeg vremena napreže vaše oči.
- Prilikom korišćenja slušalica, podesite jačinu zvuka da biste izbegli prekomerne nivoe, pošto to može da dovede do oštećenja sluha.

Ekran (samo za LCD TV):

- Iako je ekran napravljen preciznom tehnologijom i 99,99 % ili više piksela su efektivni, mogu da se pojave crne tačke ili mogu stalno da se pojavljuju svetle tačke (crvena, plava ili zelena) na ekranu. Ovo je strukturno svojstvo ekrana i ne predstavlja kvar.
- Ne gurajte i ne grebite prednji filter, i nemojte stavljati nikakve predmete na vrh TV aparata. Slika može da bude neujednačena ili ekran može da se ošteti.
- Ako se ovaj TV aparat koristi na hladnom mestu, može da dođe do zamagljenja slike ili slika može da postane tamna. Ovo ne označava kvar. Ovi fenomeni nestaju sa porastom temperature.
- Može da dođe do reflektovanja slike kada se neprekidno prikazuju nepokretne slike. Ovo može da nastane posle nekoliko trenutaka.
- Ekran i kućište postaju topli kada se koristi ovaj TV aparat. Ovo ne znači kvar.
- Ekran sadrži male količine tečnog kristala. Postupajte prema lokalnim dekretima i propisima za odlaganje.

OLED ekran (samo za OLED TV):

- Iako je OLED ekran napravljen preciznom tehnologijom i 99,99 % ili više piksela su efektivni, mogu da se pojave crne tačke ili mogu stalno da se pojavljuju svetle tačke (bela, crvena, plava ili zelena) na ekranu. Ovo je strukturno svojstvo OLED ekrana i ne predstavlja kvar.
- Ne gurajte i ne grebite prednji filter, i nemojte stavljati nikakve predmete na vrh TV aparata. Slika može da bude neujednačena ili OLED ekran može da se ošteti.
- Ekran i kućište postaju topli kada se koristi ovaj TV aparat. Ovo ne znači kvar.
- Prilikom odlaganja TV-a na otpad, obavezno se pridržavajte lokalnih zakona i propisa.

Postupanje sa površinom ekrana/kućišta TV aparata i njihovo čišćenje

Uverite se da ste isključili kabl napajanja priključen na TV aparat iz strujne utičnice pre čišćenja.

Da biste izbegli degradaciju materijala ili degradaciju obloge ekrana, pridržavajte se sledećih mera predostrožnosti.

- Uklanjanje prašine sa površine ekrana/kućišta izvedite nežnim brisanjem mekom krpom. Ako je prašina istrajna, obrišite mekom krpom malo navlaženom sa rastvorom blagog deterdženta.
- Nikada ne prskajte vodu ili deterdžent direktno na TV aparat. Ona može da kaplje na dno ekrana ili spoljne delove i došpe u TV aparat, i može da prouzrokuje oštećenje TV aparata.
- Nikada ne koristite bilo kakvu vrstu abrazivnog sundera, alkalni/kiselinski čistač, prah za ribanje ili isparljivi rastvarač, kao što su alkohol, benzol, razređivač ili insekticid. Korišćenje takvih materijala ili održavanje produženo dodira sa materijalima od gume ili vinila može da ima za posledicu oštećenje površine ekrana ili materijala kućišta.
- Preporučuje se periodično usisavanje ventilacionih otvora da bi se osigurala pravilna ventilacija.
- Prilikom podešavanja ugla TV aparata, pomerite ga polako da biste sprečili da se TV pomeri ili spadne sa svog postolja za sto.

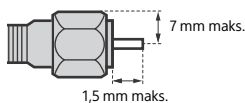


Opciona oprema

- Opcionu opremu ili bilo koju opremu koja emituje elektromagnetno zračenje držite dalje od TV aparata. U suprotnom, može da dođe do iskrivljenja slike i/ili bučnog zvuka.
- Ova oprema je ispitana i utvrđeno je da je u skladu sa granicama postavljenim u Direktivi EMK korišćenjem priključnog kabla za signal kraćeg od 3 metra.
- Ova oprema je ispitana i utvrđeno je da je u skladu sa granicama postavljenim u Direktivi EMK korišćenjem RF kabla kraćeg od 30 metara za zemaljski/satelitski/CATV terminal.

Preporuka za utikač F-tipa*

Ispust unutrašnje žice iz priključnog dela mora da bude manji od 1,5 mm.



(Referentni crtež utikača tipa F)

* Samo za ograničeni region/zemlju/TV model.

Bežična funkcija uređaja

- Nemojte koristiti ovaj aparat u blizini medicinske opreme (pejsmejkera, itd.) jer on može dovesti do nepravilnog rada medicinske opreme.
- Mada ova jedinica prenosi/prima šifrovane signale, budite obazrivi zbog neovlašćenog prisluškivanja. Mi ne možemo da budemo odgovorni za bilo kakvu nezgodu koja je posledica toga.
- Ova oprema se treba instalirati i sa njom rukovati održavajući razdaljinu od 20 cm ili više između antene ovog uređaja i tela osobe.

Oprez u vezi rukovanja daljinskim upravljačem

- Vodite računa o ispravnom polaritetu prilikom ubacivanja baterija.
- Ne koristite zajedno različite tipove baterija niti mešajte stare i nove baterije.
- Odložite baterije na ekološki prihvatljiv način. Određeni regioni mogu da regulišu odlaganje baterija. Molimo da konsultujete svoju lokalnu upravu.
- Rukujte daljinskim upravljačem sa pažnjom. Nemojte da ga ispuštite ili stanete na njega, ili prospete bilo kakvu vrstu tečnosti na njega.
- Ne stavljajte daljinski upravljač na mesto blizu izvora toplote, mesto izloženo direktnoj sunčevoj svetlosti ili u vlažnu sobu.

CAM (Modul uslovnog pristupa)

- Nemojte uklanjati lažnu karticu ili poklopac (dostupnost zavisi od modela TV-a) iz TV CAM (Modul uslovnog pristupa) otvora osim da biste umetnuli smart karticu koja se stavlja u CAM.

Odlaganje TV aparata



Odlaganje stare električne i elektronske opreme (primenjuje se u Evropskoj uniji i drugim državama sa sistemima odvojenog prikupljanja otpada)

Ovaj simbol na proizvodu ili na njegovom pakovanju ukazuje na to da se ovaj proizvod neće tretirati kao komunalni otpad. Umesto toga će biti predat ovlašćenom sektoru kolekcije za recikliranje električne i elektronske opreme.

Pravilnim odlaganjem ovog proizvoda pomažete sprečavanje potencijalnih negativnih posledica za okolinu i zdravlje čoveka, do kojih bi moglo da dođe usled nepravilnog rukovanja bačenim proizvodom. Recikliranje materijala će pomoći očuvanju prirodnih resursa. Za detaljnije informacije o recikliranju ovog proizvoda obratite se svojoj lokalnoj gradskoj upravi, servisu za odlaganje kućnog otpada ili prodavnici u kojoj ste kupili proizvod.



**Odlaganje istrošenih baterija
(primenljivo u zemljama Evropske
unije i ostalim zemljama sa
posebnim sistemima prikupljanja
otpada)**

Ovaj simbol na bateriji ili na ambalaži ukazuje na to da se baterija koja se isporučuje sa

proizvodom ne treba tretirati kao kućni otpad. Na nekim baterijama ovaj simbol se pojavljuje zajedno sa simbolom nekog hemijskog elementa. Hemijski simbol za olovo (Pb) se dodaje ako baterija sadrži više od 0,004 % olova. Pravilnim odlaganjem ovih i baterija pomažete u sprečavanju negativnih posledica po čoveka i životnu sredinu, koje bi nastale nepravilnim odlaganjem baterije. Recikliranje materijala pomaže očuvanje prirodnih resursa. U slučaju da neki proizvođači zahtevaju stalnu vezu sa baterijom (iz bezbednosnih razloga, optimalnog rada ili očuvanja integriteta podataka), baterije treba da menja isključivo stručno lice. Da biste bili sigurni da je baterija pravilno odložena, predajte proizvod na kraju radnog veka na lokaciju predviđenu za sakupljanje i reciklažu elektronske i električne opreme. Za sve ostale baterije, pročitajte deo uputstva koji se odnosi na bezbedno vađenje baterije iz proizvoda. Odnosite bateriju na lokaciju predviđenu za sakupljanje i reciklažu istrošenih baterija. Detaljnije informacije o reciklaži ove baterije potražite od svoje lokalne gradske uprave, nadležne službe za otklanjanje otpada ili prodavnice gde ste kupili proizvod.

ЕСКЕРТУ ӨРТ ҚАУПІН ТУДЫРМАС ҮШІН МАЙ ШАМ НЕМЕСЕ БАСҚА АШЫҚ ЖАЛЫНДЫ ЗАТТАРДЫ БҰЛ ӨНІМНЕН ӨРҚАШАН АЛШАҚ ҰСТАҢЫЗ.



ЕСКЕРТУ

Өнім атауы: Теледидар

Қауіпсіздік жөніндегі мәліметтер

ЕСКЕРТУ

Сақтық шаралары

Егер батареясы бірегей батареяға ауыстырылмаса, жарылу қаупі бар. Батареялар күн көзі, өт және т.б. әсерлер салдарынан аса қызық кетпеу керек, әйтпесе ауаның төмен қысымы жаңғыш сұйықтықтың немесе газдың жарылуына немесе жылыстауына әкеп соғуы мүмкін.

Тұрақсыз күйдегі қауіптер

Теледидар құлап, елеулі жеке жарақатқа немесе өлімге әкелуі мүмкін.

Теледидарды тұрақсыз орынға ешқашан қоймаңыз. Теледидар құлап, елеулі жеке жарақатқа немесе өлімге әкелуі мүмкін. Көптеген, әсіресе, балалар жарақаттары келесідей қарапайым сақтандыру шараларын орындаумен болдырылмайды:

- Теледидар өндірушісімен ұсынылатын кабинеттер немесе тіректер пайдаланыңыз.
- Теледидарды қауіпсіз түрде тірейтін жиһазды ғана пайдаланыңыз.
- Тірегін жиһаз шетіне теледидар ілінбегенін тексеріңіз.
- Теледидар мен жиһазды үйлесімді тіреке бекітпей теледидарды биік жиһазға (мысалы, сөре немесе кітап сөресі) орналастырмаңыз.
- Теледидар мен тірегін жиһаз арасында орналасуы мүмкін матаға немесе басқа материалдарға теледидарды орналастырмаңыз.
- Теледидар немесе басқару құралдарына жету үшін жиһаздың үстіне шығу қауіптері туралы балаларыңызға ескертіңіз. Егер бар теледидар бекітілсе және қайта орналастырылса, жоғарыда көрсетілгендей ұсыныстар қолданылуы керек.

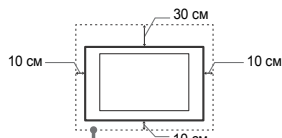
Орнату және қосу

Электр сымсы немесе басқа жабдық арқылы ғимараттың қорғаныс жерге тұйықтауына қосылу, қорғаныс жерге тұйықтаумен біріктірілген, және коаксиальдық кабельдің көмегімен кабельдік теледидар жүйесіне қосылу құрылғы тиісті жағдайлар кезінде өрт шығу қаупін тудыруы мүмкін. Сондықтан кабельдік хабар тарату жүйесіне қосылу жиіліктердің белгілі диапазонынан төмен электрлік оқшаулауды қамтамасыз ететін құрылғы арқылы (гальваникалық ажыратқыш, EN 60728-11 қараңыз) жүзеге асырылады.

Желдету

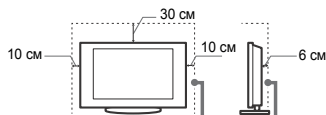
- Желдету саңылауларын жауып тастамаңыз және саңылауларға ешнәрсе енгізбеңіз.
- Теледидар айналасында төменде көрсетілгендей орын қалдырыңыз.
- Дұрыс ауа айналымымен қамтамасыз ету үшін Sony Қабырғаға орнататын кронштейн пайдалану қатаң ұсынылады.

Қабырғаға ілгенде



Теледидар айналасында тым болмағанда осындай орын қалдырыңыз.

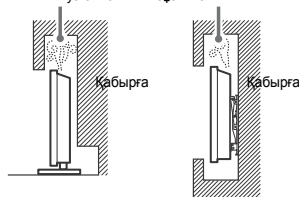
Тұғырымен орнатылған



Теледидар айналасында тым болмағанда осындай орын қалдырыңыз.

- Тиісті желдетуді қамтамасыз етіп, кір мен шаңның жиналуына жол бермеу үшін:
 - Теледидарды шалқасынан, басын төмен қаратып, артқы жағымен немесе қырымен қоймаңыз.
 - Теледидарды сөреге, төсекке немесе шкаф ішіне қоймаңыз.
 - Теледидарды шуберекпен, пердемен немесе газет, т.б. сияқты заттармен жаппаңыз.
 - Теледидарды төменде көрсетілгендей орнатпаңыз.

Ауа айналымы бұзылған.



Қуат сымдары

Өрт, электр тоғы немесе басқа бұзылулардан және/немесе жарақаттанудан сақтану үшін, қуат айыршалары және көздерімен төмендегідей жұмыс істенді:

- Тек қана Sony қамтамасыз еткен қуат сымдарын ғана қолданыңыз, басқа емес.
- Айыршаны қуат көздеріне толық енгізіңіз.
- Теледидар құрылғысын 220 V - 240 V Айнымалы тоқ көзіне ғана қосыңыз.
- Кабельдерді ұстағанда қауіпсіздігіңіз үшін қуат айыршаларын суырып тастаңыз және кабельдерге шалынып қалмаңыз.
- Теледидар құрылғысында жұмыс істегенде немесе теледидарды қозғалғанда қуат айыршаларын қуат көзінен суырып тастаңыз.
- Қуат айыршаларын ыстықтан аулақ ұстаңыз.
- Қуат айыршаларын жиі суырып, тазалап тұрыңыз. Егер айыршаны шаң басса және ол ылғанданса, тоқтан айыратын қабы бүлініп, негізінде өрт қаупі туындайды.

Ескертулер

- Қамтамасыз етілген тоқ сымдарын басқа құралдарды қолданбаңыз.
- Тоқ сымдарын жаншып, шамадан тыс бұрамаңыз. Негізгі өткізгіштері ашылып қалуы немесе бүлінуі мүмкін.
- Тоқ сымдарын өзгертеніңіз.
- Тоқ сымдарының үстіне ауыр зат қоймаңыз.
- Тоқтан айырғанда тоқ сымдарынан тартпаңыз.
- Бір қуат көзіне бірнеше құрал қоспаңыз.
- Өлшемі дәл келмейтін қуат көздерін қолданбаңыз.

ЖЕЛІЛІК АДАПТЕР ТУРАЛЫ ЕСКЕРТУ (тек берілген электр тоғы үлгілерімен)

Ескерту

Өрт шығу немесе тоқ соғу қаупін азайту үшін бұл құрылғыны жаңбырдың астына немесе ылғалды жерге шығармаңыз.

Өрт шығу немесе тоқ соғу қаупін болдырмау үшін вазалар сияқты сұйықтықпен толтырылған заттарды құрылғының үстіне қоймаңыз. Бұл жабықты кітап сөресі немесе соған ұқсайтын құрал сияқты оңашаланған жерге орнатпаңыз.

• Электр розеткасының жабықтың жанына орнатылғанына және оған оңай қол жететініне көз жеткізіңіз.

• Берілген желілік адаптерді және электр сымын пайдаланатынығызға көз жеткізіңіз.

• Басқа желілік адаптерді пайдаланбаңыз. Одан құрылғы істен шығуы мүмкін.

• Желілік адаптерді оңай қол жететін электр розеткасына жалғаңыз.

• Электр сымын желілік адаптерге орамаңыз. Электр сымы үзіліп кетуі және/немесе мультимедиа қабылдағышы істен шығуы мүмкін.

• Желілік адаптерді су қолдарыңызбен ұстамаңыз.

• Желілік адаптерде ақау пайда болғанын байқасаңыз, оны электр розеткасынан бірден ажыратыңыз.

• Теледидарды өшірсе де, ол электр розеткасына қосылғандықтан, тоқ көзінен ажыратылмайды.

• Желілік адаптер ұзақ пайдаланылғанда қызып кетеді, оны қолмен ұстаған кезде қызып кеткінен сезуге болады.



Тыйым салынған Қолдансыз

Теледидарды төменде берілген орындарда, орталарда және жағдайларда орнатпаңыз/қолданбаңыз, өйтпесе теледидар құрылғысы бұзылып, өрт, электр тоғы, бұзылу және/немесе жарақатқа себеп болады.

Орын:

• Далада (тікелей күн көзі түсетін жерде), су жағасында, кемеді немесе басқа су көлігінде, көлік ішінде, медициналық орындарда, орнықсыз жерлерде, су жанында, жауында, ылғалды немесе түтінды ортада.

Бөлмелер:

• Жәндіктер кіріп кетуі мүмкін ыстық, ылғалды немесе қатты шаң болған бөлме жайларда; теледидар механикалық тербеліске ұшырауы мүмкін: өрт қаупін нысандар жанында (майшамдар және т.б.). Теледидарды су тамшылары мен су шашыраудан сақтау керек, және ішінде сұйығы бар ваза сияқты заттарды теледидардың үстіне қоюға болмайды.

Жағдайлар:


• Қолдарыңыз ылғал болғанда, кабинет алынғанда немесе өнім жасаушысы ұсынбаған қондырмалар болғанда қолданыңыз. Найзағай болған кезде теледидарды электр қат ұяшығынан және антеннасынан ажырату керек.

• Теледидарды орнату шегінен асырып орнатпаңыз. Бұл қатерлі жарақаттарға немесе теледидардың зақымдалуына әкеп соғуы мүмкін.



• Теледидарды ылғалды немесе шаң жерлерге, майлы түтінге немесе бұға толы бөлмеге (ас пісіретін үстелге немесе ылғалдатқышқа жақын) қоюға болмайды. Өртке, электр шоғына, немесе бейнесінің бүлінуіне себеп болады.

• Теледидарды тікелей күн сәулесі түсетін жоғары температуралы жерлерге, радиатор немесе жылыту құралдарының жанына қоюға болмайды. Мұндай ортада теледидар қызып кетіп, бұл қорабының бұзылуына немесе зақымдалуына әкеп соғуы мүмкін.



• Егер теледидар көпшілікке арналған мошша немесе ыстық бұлақ сияқты жерлерде орнатылса, ауадағы күкірт оның бұзылуына әкелуі мүмкін.

• Бейне сапалы болу үшін теледидар экранын тікелей күн көзінен немесе жарықтан сақтаңыз.

• Теледидарды суықтан бірден жылы жерге ауыстырудан сақ болыңыз. Күтпеген температура өзгерісі ылғал жиналуына себеп болуы мүмкін. Бұл теледидар бейнесінің және/немесе түсінің сапасының төмендеуіне әкеледі. Бұндай жағдай болып калғанда, ылғалдың ұшып кетуіне дейін теледидарды қоспаңыз.



Сынған бөлшектер:

• Теледидарға ешнәрсе лақтырмаңыз. Экран өйнегі сынып, қатты жарақатқа себеп болуы мүмкін.

• Теледидар беті шығынаса, қуат көзінен айырғанша ұстамаңыз. Олай болмаса, бұл электр тоғы қаупін тудыруы мүмкін.

Қолданылмағанда

• Егер теледидарды бірнеше күн қолданбасаңыз, қауіпсіздік және қуатты үнемдеу үшін құрылғыны қуат көзінен ажыратып қойыңыз.

• Кәдімгі сөндірген кезде теледидар желіден сөндірілмейтіндіктен, теледидарды толықтай сөндіру үшін ашаны розетка алып шығыңыз.

• Кейбір ТД жинақтары тиісінше жұмыс істеуі үшін күту/желілік күту режимінде қалдырылуы тиіс.

Балалар үшін

• Балаларға теледидар үстіне шығуға рұқсат бермеңіз.

• Ұсақ керек-жарақтарды балалар жұтып қоймаса үшін, олардан аулақ ұстаңыз.

Егер келесі ақаулықтар орын алса...

Келесі мәселелер орын алса, бірден теледидарды өшіріп, қуат айыршаларын суырыңыз.

Сатушы немесе Sony қызмет орталығына хабарласып, маманданған қызметкерлер тексеріп беруін сұраңыз.

Егер:

• Қуат сымдары бүлінсе.

• Қуат көзіне дәл келмесе.

• Теледидар құлап, соғылып немесе үстіне бір нәрсе құлап бүлінсе.

• Жәшігіне сұйықтық төгілсе немесе қатты зат түсіп кетсе.

Теледидар температурасы жайлы

Теледидар ұзақ уақыт бойы қолданыста болған кезде панель айналасы қыза бастайды. Сол жерді қолмен ұстағанда ыстықты сезесіз.

Сақтандыру шаралары

Теледидар қарау

• Теледидарды жеткілікті жарықта көріңіз, жеткіліксіз жарықта немесе ұзақ уақыт көру көзіңізді шаршатады.

• Құлақпақтарды қолданғанда, дыбысты аса қатты орнатпаңыз, құлаққа зақым келеді.

Экран (тек қана сұйықкристалды теледидарлар үшін):

- Алайда, экран дәлдігі жоғары технологиямен жасалған және 99,99 % немесе одан да көп пиксельдер нәтижелі, қара нүктелер немесе жарықтың жарқын нүктелері (қызыл, көк немесе жасыл) экранда жиі пайда болуы мүмкін. Бұл экранның ақауы емес, керісінше құрылымалық ерекшелігі.
- Алдыңғы филтрін қатты басып, тырнамаңыз, және теледидар үстіне заттар қоймаңыз. Бейне анық емес немесе экран бұзылған болуы мүмкін.
- Егер теледидарды суық жерде қолдансаңыз, бейне анықсыздығы орын алуы мүмкін немесе бейнесі қараңғы болып кетуі мүмкін. Бұл бұзылғандық белгісі емес. Температура жоғарылағанда, бұл құбылыс жоғалып кетеді.
- Бейнелер жалғасымды көрсетілгенде сәуле пайда болуы мүмкін. Бұл біраз уақыттан кейін жоғалып кетуі мүмкін.
- Теледидар қолданыста болғанда экраны мен қорабы қызуы мүмкін. Бұл бұзылғандық емес.
- Экранда сұйық кристалдардың кішігірім саны болады. Лақтыруды жергілікті ережелерге сәйкес іске асырыңыз.

Органикалық сәуле шығаратын диодты экран (тек қана органикалық сәуле шығаратын теледидар үшін):

- Алайда, органикалық сәуле шығаратын диодты экран дәлдігі жоғары технологиямен жасалған және 99,99 % немесе одан да көп пиксельдері нәтижелі, қара нүктелер немесе жарықтың жарқын нүктелері (ақ, қызыл, көк немесе жасыл) OLED (органикалық сәуле шығаратын диодты экран) экранында жиі пайда болуы мүмкін. Бұл OLED экранның (органикалық сәуле шығаратын диодты экран) ақауы емес, керісінше құрылымалық ерекшелігі.
- Алдыңғы филтрін қатты басып, тырнамаңыз, және теледидар үстіне заттар қоймаңыз. Бейне анық емес немесе OLED экраны (органикалық сәуле шығаратын диодты экран) бұзылған болуы мүмкін.
- Теледидар қолданыста болғанда экраны мен қорабы қызуы мүмкін. Бұл бұзылғандық емес.
- Өз теледидарыңызды кәдеге жаратқан кезде міндетті түрде жергілікті заңдар мен ережелерді сақтаңыз.

Теледидардың экраны/жәшігін тазалау мен күту

- Тазалар алдында теледидарға қосылып тұрған тоқ сымдарын қуат көзінен суырыңыз.
- Материал тозуын немесе экран жапқышының тозуын болдырмау үшін, келесі сақтандыру шараларын орындаңыз.
- Шаңды экран бетінен/теледидар жәшігінен жұмсақ шүберекпен сүртіп алыңыз. Егер шаң тазаланбаса, дымқал шүберекке жұмсақ жуғыш ерітіндісін тамызып, сүртіп алыңыз.
 - Суды немесе жуу құралын ешқашан тікелей теледидарға шашыратпаңыз. Ол экранның төменгі жағына немесе сыртқы бөліктеріне ағып, теледидарға еніп, оны зақымдауы мүмкін.
 - Ешбір жағдайда абразивті материалдарды, сіптілкі/қышқыл тазалағыштарын, тазалау ұнтақтарын және спирт, бензин, еріткіш немесе жөндіктерге қарсы у сияқты ұшпа еріткіштерді қолданбаңыз. Ондай материалдарды қолдану, ысқыш немесе хлоры бар материалдармен ұзақ қатынаста болу экранның бетін және теледидар жәшігін бүлдіреді.
 - Желдеткіш санылауларын жиі шаң сорғышпен тазалап отырған абзал.
 - Теледидар көру бұрышын бейімдегенде, теледидар қозғалып немесе үстелден сырғып кетпейтіндей ақырын жылжытыңыз.

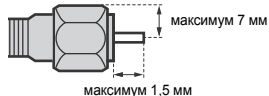


Қосымша Құралдар

- Қосымша бөлшектерді немесе электромагниттік радиация шығаратын құралдарды теледидардан алыс ұстаңыз. Керісінше жағдайда, бейне және/немесе дыбыс бұрмалануы мүмкін.
- Бұл жабдық сыналып, 3 метрден қысқа байланыс сигналы кабелін пайдаланумен ЭМУ директивасында орнатылған шектерге сәйкестігі анықталды.
- Бұл жабдық сыналып, жер/жерсерік/CATV терминалының 30 метрден қысқа RF кабелін пайдаланумен ЭМУ директивасында орнатылған шектерге сәйкестігі анықталды.

F типті ашалар үшін ұсыныс*

Ішкі сымның жалғану бөлігінен шығыңқы жері 1,5 мм-ден аз болуы қажет.



(F типті ашалардың сілтеме суреті)

* Тек шектелген аймақта/елде/ТД үлгісі.

Құрылғының Сымсыз Қызметі

- Құрылғының медициналық құралдар жанында (пейсмейкер, т.б) қолдануға болмайды медициналық құралдар зақымданады.
- Бұл құрал анықталмаған сигналдарды қабылдап/таратса да, рұқсаты жоқ кедергілерден сақ болыңыз. Біз осыған ұжас мәселелер үшін жауап бере алмаймыз.
- Бұл жабдық осы құрылғы антеннасы мен тұлға денесі арасында 20 см немесе одан көп қашықтықты сақтаумен орнатылып басқарылуы керек.

Қашықтан басқару құралын қолдану туралы ескертулер

- Батареяны салғанда, полярлығын сақтаңыз.
- Өр түрлі батареялар немесе ескі және жаңа батареяларды араластырып қолданбаңыз.
- Батареяларды жойған кезде, қоршаған ортаны қорғау ережелерін сақтаңыз. Кейбір аймақтарда батареяларды жою ережелері заңға бағындырылуы мүмкін. Бұл жөнінде жергілікті билік органдарымен байланысуыңызды сұраймыз.
- Қашықтан басқару құралын еппен қолданыңыз. Түсіріп немесе басып кетпеңіз, немесе үстіне сұйықтық төгіп алмаңыз.
- Қашықтан басқару құралын жылу шығатын жерлерге, күн сәулесі түсетін немесе ылғалды бөлмеде сақтамаңыз.

CAM (Шартты қолдану модулі)

- CAM модуліне орнатылған смарт карта салынатыныннан басқа ТД CAM (Шартты қолдану модулі) ұяшығынан жалған картаны немесе қақпақты (қолжетімділігі ТД үлгісіне байланысты) алып тастамаңыз.

Теледидар құрылғысын лақтыру



Қызмет мерзімі біткен электрлік және электрондық жабдықты залалсыз жою (бағыттама қалдықтарды бөлек жинау жүйелері жұмыс істейтін Еуропа Одағы мен басқа елдерде қолданылады)



Пайдаланылған аккумуляторларды залалсыз жою (қалдықтарды бөлек жинау жүйелері жұмыс істейтін Еуропа Одағы мен басқа елдерде қолданылады)

Кепілдік туралы ақпарат

Кепілдік Кедендік Одақ елдерінің аумағында сатылып алынған бұйымдарға қолданылады.

Кепілдік мерзімі (жыл): 1. Қолданылу мерзімі (жыл): 7.
Өндірістік кемшіліктер анықталған жағдайда бұйымның кепілдік мерзімі ішінде Сони немесе Авторландырылған Сервис Орталықтары (АСО) өз қарап шешулері бойынша жаңа немесе қалпына келтірілген қосалқы бөлшектерді пайдалана отырып, ақауларды жояды, немесе бұйымды ұқсас жаңа немесе қалпына келтірілген бұйыммен ауыстырады, немесе төленген құнын өтеп береді. Бұйымды сатып алу күнін растайтын құжатты сақтап қоюға кеңес беріледі.

Кепілдікті сақтау үшін пайдалану, сақтау және тасымалдау бойынша нұсқауларды сақтау қажет, бұйымды тек жеке және үй шаруашылығы мақсаттарында пайдалану қажет, түрлендіруге немесе білікті емес жөндеуге, сериялық нөмірімен заттаңбасын алып тастауға болмайды.

Сони Кепілдігі тауарлардың сауда-саттығына қатысты қолданылатын заңнамамен белгіленген тұтынушылардың құқықтарын шектемейді.

Қолдау көрсету қызметтері:

Қазақстан 8 800 070 70 35

e-mail info@sony.kz

АСО мекенжайлары: www.sony.kz/support

(TG-01-1)

KZ

מסך (לטלוויזיות LCD בלבד):

- אל תפעיל יחידה זו ליד ציוד רפואי (קוצב לב וכו') כיוון שהדבר עלול לגרום לתקלה בציוד הרפואי.
- למרות שיחידה זו משדרת/קולטת אותות מעורבלים, יש להזהר מפני יירוט לא מורשה של אותות אלו. אנו לא יכולים לשאת באחריות לכל בעיה שתגורם כתוצאה מכך.
- יש להתקין ולהפעיל ציוד זה במרחק של 20 ס"מ לפחות בין האנטנה של התקן זה ובין גוף אדם.

אזהרה בנוגע לטיפול בשלט רחוק

- שים לב לקוטביות הנכונה בעת הכנסת סוללות.
- אין להשתמש בסוגים שונים של סוללות ביחד או לערבב סוללות שונות עם סוללות חדשות.
- השקף סוללות בורה ידיוותית לסיבה. ייתכן שבמקומות מסוימים הדבר מעוגן בחוק. אנו צור קשר עם הרשות המקומית שלך.
- שמור על השלט הרחוק. אל תפיל אותו, אל תדרוך עליו ואל תשפוך עליו נוזל מכל סוג שהוא.
- אל תניח את השלט הרחוק ליד מקור חום, במקום החשוף לקרני שמש ישירות או בחדר לח.

CAM (רכיב גישה מותנית)

- אין לחסיר את כרטיס הדמה או את כיסוי החריץ (בהתאם לדגם הטלוויזיה) מה- TV CAM (רכיב גישה מותנית) מלבד כדי להכניס כרטיס חכם שמתאם ל-CAM.

- למרות שהמסך מיוצר בטכנולוגייה בעלת דיוק מירבי ו-99.99% ויותר של הפיקסלים יעילים, עשויות להופיע נקודות שחורות או נקודות אור בהקות (אדמות, כחולות או ירוקות) בעקביות על המסך. זוהי תכונה מבנית של מסך ואיננה תקלה.
- אין לדחוף או לשרוט את המסך הקדמי או להניח חפצים על הטלוויזיה. התמונה יכולה להיות לא מאוזנת או יתכן והמסך ניוק.
- אם טלוויזיה זו פועלת במקומות קרים, עלולים להופיע כתמים בתמונה והתמונה עלולה להיות חשוכה. הדבר אינו מצביע על תקלה. תופעה זו נעלמת עם עליית הטמפרטורה.
- צללים עלולים להופיע כאשר תמונות מופיעות באופן קבוע. הם נעלמים לאחר כמה רגעים.
- המסך והמסגרת מתחממים כאשר הטלוויזיה בשימוש. זו אינה תקלה. המסך כולל כמות קטנה של קריסטל נוזלי. פעל בתאם לחוקים ולתקנות באזור בעת השלכתו לאשפה.

מסכי OLED (לטלוויזיות OLED בלבד):

- למרות שמסך למרות מסך OLED מיוצר בטכנולוגייה בעלת דיוק מירבי ו-99.99% ויותר של הפיקסלים יעילים, עשויות להופיע נקודות שחורות או נקודות אור בהקות (לבנות, כחולות או ירוקות) בעקביות על מסך ה-OLED. זוהי תכונה מבנית של מסך OLED ואיננה תקלה.
- אין לדחוף או לשרוט את המסך הקדמי או להניח חפצים על הטלוויזיה. ייתכן שהתמונה תתעוות או שייגרם נזק למסך ה-OLED.
- המסך והמסגרת מתחממים כאשר הטלוויזיה בשימוש. זו אינה תקלה.
- בזמן השלכת הטלוויזיה, הקפד למלא אחר החוקים והתקנות המקומיים.

טיפול וניקוי פני שטח המסך/המסגרת של הטלוויזיה

זכור לנתק את כבל החשמל המחובר לטלוויזיה משקע החשמל לפני ניקויה.

כדי למנוע גפיעה בחומר או אפגיעה בציפוי המסך, שים לב להנחיות שלהלן:

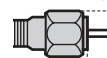
- כדי להסיר אבק מפני שטח המסך/המסגרת, נגב אותם בעדינות עם מטלית רכה. אם האבק קשה להסרה, נקה אותו בעזרת מטלית רכה אשר הוטבלה קלות בתמיסת חומר ניקוי עדין מדולל.
- לעולם אל תתזו מים או חומר ניקוי ישירות על הטלוויזיה. הם עלולים לטפטף לחלקו התחתון של המסך או על חלקיו החיצוניים ולחדור לתוך הטלוויזיה ולגרום לה נזק.
- לעולם אל תשתמש בריפידת לטוש, חומר ניקוי אלקלי/חומצתי, אבקת ניקוי או חומר נדיף, כגון אלכוהול, ג'ונין, מדלל או חומר מדייר. השימוש בחומרים מסוג זה או יצירת מגע ממושך עם חומר גומי או ויניל עלול לגרום נזק לפני שטח המסך ולחומר המסגרת.
- מומלץ לשאוב מעט לעת את פתחי האוורור כדי להבטיח אוורור נאות.
- בעת כוונן זוויט הטלוויזיה, הזז אותה לאט כדי לא להזיז או להפיל את הטלוויזיה מהמעמד השולחני שלה.

ציוד אופציונלי

- הרחק רכיבים אופציונליים או כל ציוד אחר הפולט קרינה אלקטרומגנטית מטלוויזיה זו. אחרת הדבר עלול לגרום לנזק התמונה ו/או לצליל רועש.
- ציוד זה נבדק ונמצא שהוא עומד במגבלות שנקבעו על ידי הנחיות ה-EMC לשימוש בכבל חיבור שאורכו אינו עולה על 3 מטרים.
- ציוד זה נבדק ונמצא שהוא עומד במגבלות שנקבעו על ידי הנחיות ה-EMC לשימוש בכבל RF שאורכו אינו עולה על 30 מטרים עבור יציאה קרקעית/לוויינית/CATV.

המלצה בנוגע לשימוש בתקע מסוג *F

בליטת החוט הפנימי מחלק החיבור חייבת להיות פחות מ-1.5 מ"מ ועד 7 מ"מ לכל היותר.



ועד 1.5 מ"מ לכל היותר.
(איור המתייחס לתקע מסוג *F)

*מוגבל לאזור ארץ/דגם טלוויזיה מסוימים בלבד.

- נתק את כבל החשמל ונקח את התקע באופן קבוע. אם התקע מכוסה באבק ונמצא בסביבת לחות גבוהה, רמת הבידוד שלו עלולה להיפגע, והדבר עלול לגרום לשרפה.

הערה

- אין להשתמש בכבל החשמל שסופק לצורך הפעלת ציוד אחר.
- אין לנפק, לכופף או לסובב את כבל המתח. החוטים המוליכים עלולים להיחשף או להיקרע.
- אין לשנות את כבל החשמל.
- אין להניח חפצים בדידים כלשהם על כבל החשמל.
- אין להסוך את כבל החשמל בעת ניתוקו.
- אין לחבר יותר מדי מכשירים לאותו שקע חשמלי.
- אין להשתמש בשקע חשמל שאינו מותקן כהלכה.

הערה בנושא מתאם המתח (דגמים עם מתאם מתח מצורף בלבד)

אזהרה

- כדי להקטין את הסכנה לשריפה או להתחשמלות, אל תחשוף את ההתקן לגשם או לחחות.
- כדי למנוע סכנת שריפה או התחשמלות, אל תניח על ההתקן עצמים מלאים בנוזלים כגון אגרסלים. אל תתקן את הציוד בחלל סגור כגון ארונות ספרים או יחידה סגורה דומה.
- דאג ששקע החשמל מותקן בסמוך לציוד והגישה אליו קלה.
- השתמש רק במתאם המתח וכבל החשמל שסופקו.
- אל תשתמש במתאם מתח אחר. שימוש במתאם מתח אחר עלול לגרום לתקלה.
- חבר את מתאם המתח לשקע חשמל שהגישה אליו קלה.
- אל תלפף את כבל החשמל מסביב למתאם המתח. כבל החשמל עלול להיחתיך ו/או לגרום לתקלה במקלט הטלוויזיה.
- אל תיגע במתאם המתח עם ידיים רטובות.
- אם אתה מבחין שמתאם המתח אינו תקין, נתק אותו מיד משקע החשמל.
- מכשיר הטלוויזיה מחובר אל רשת החשמל כל זמן שהוא מחובר לשקע החשמל, אפילו כאשר מכשיר הטלוויזיה עצמו כבוי.
- מתאם המתח מתחמם לאחר שימוש ממושך וייתכן שהוא יהיה חם למגע יד.



שימוש אסור

- אין להתקין/להשתמש בטלוויזיה זו במקומות, בסביבות או במצבים חדומים לאלו המפורטים להלן, אחרת הדבר עלול לגרום לתקלה בטלוויזיה, לשרפה, להתחשמלות, לנזק ו/או לפציעות.

מיקומים:

- בחוף (תחת קרני שמש ישירות), בחוף היום, סעירה או כל כלי שיט אחר, בתוך רכב, במכון רפואי, במקומות לא יציבים, ליד מים, לחות או עשן.

סביבות:

- מקומות חמים, לחים או מאובקים במיוחד; במקומות שאליהם עלולים להיכנס חרקים, במקומות שבהם היא עלולה להיות חשופה לרעידות, ליד חפצים דליקים (נרות וכו'). אין לטפסן או להתיז נוזלים על הטלוויזיה, ואין להניח עליה חפצים מלאים בנוזלים כגון אגרסלים.

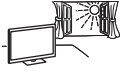
מצבים:

- השתמש כאשר ריך רטובות, לאחר הסרת המסגרת או בעזרת אביזרים שאינם מומלצים על ידי היצרן. נתק את הטלוויזיה משקע החשמל ואת האנטנה במהלך סופות רעמים.
- התקן את הטלוויזיה כאשר היא בולטת במקום פתוח. ייתכנו פציעה או נזק מאדם או מחפץ כלשהו הפוגע בטלוויזיה.



- הנח את הטלוויזיה בחלל לח או מאובק או בחדר עם עשן שומני או אדים (ליד שולחנות בישול או מכשירי אדים). הדבר עלול לגרום לשרפה, התחשמלות או עיוות.

- התקן את הטלוויזיה במקומות החשופים לטמפרטורה קיצונית, כגון קרני שמש ישירות, ליד רדיאטור או מאוורר חימום. הטלוויזיה עלולה להתחמם במקרים אלו, והמסגרת עשויה להתעוות ו/או לגרום נזק לטלוויזיה.



- אם הטלוויזיה נמצאת במלתחות של חדרי רחצה ציבוריים או מעיינות חמים, הגפרית הנישאת באוויר וכו' עלולה לגרום לנזק.



- לקבלת איכות התמונה הטובה ביותר, אל תחשוף את המסך לתאורה או לקרני שמש ישירות.
- הימנע מהזזת הטלוויזיה ממקום קר למקום חם. שינויי טמפרטורה פתאומיים עלולים לגרום להתעבות לחות. הדבר עלול לפגוע בתמונת הטלוויזיה ו/או בצבע התמונה. במקרה זה, הנח ללחות להתאדות לגמרי לפני הפעלת הטלוויזיה.

חלקים שבורים:

- אל תורוק חפצים על הטלוויזיה. זכוכית המסך עלולה להישבר מעוצמת הפגיעה ולגרום לפציעה קשה.
- אם מני שטח הטלוויזיה נסדקן, אל תיגע בהם עד לניתוק כבל המתח. אחרת הדבר עלול לגרום להתחשמלות.

כאשר הטלוויזיה אינה בשימוש

- מטעמי בטיחות והנחה על הסיבה, אם אינך משתמש בטלוויזיה למשך כמה ימים, עלך לנתק אותה מרשת החשמל.
- כיוון שהטלוויזיה אינה מנותקת מהחשמל כאשר היא רק כבויה, עלך להוציא את התקע משקע החשמל כדי לנתק את הטלוויזיה לגמרי.
- ייתכן שטלוויזיות מסוימות כוללות תכונות שמחייבות להשאיר את הטלוויזיה בהמתנה/בהמתנה ברשת כדי לא לפגוע בפעולה תקינה.

ילדים

- אין לאפשר לילדים לטפס על הטלוויזיה.
- הרחק אביזרים קטנים מהישג ידם של ילדים כדי שהם לא יבלעו אותם בטעות.

אם התקלות שלהלן מתרחשות...

- **כבה את הטלוויזיה** ונתק את כבל החשמל מיד אם אחת מהבעיות שלהלן מתרחשת.
- פנה לסוכן שלך או למרכז השירות של Sony ובקש מטכנאי שירות מוסמך לבדוק אותה.

כאשר:

- כבל החשמל ניווק.
- שקע החשמל אינו מותקן כהלכה.
- הטלוויזיה נפלה, חפץ כלשהו פגע בה או משחו נזק עליה והיא ניווקה.
- נוזל או חפץ קשיח כלשהו נפל דרך הפתחים שבמסגרת.

אודות טמפרטורת הטלוויזיה

- במשך שימוש ממושך בטלוויזיה, הפנאל המקיף מתחמם מאוד. ייתכן שתבחין בכך כאשר תיגע בו בידיך.

אמצעי זהירות

צפייה בטלוויזיה

- צפה בטלוויזיה כאשר תאורת הסיבה היא בעוצמה בינונית כיוון שצפייה בטלוויזיה בתאורת סיבה חלשה או לאורך זמן ממושך מאמצת את עיניך.
- בעת השימוש באוזניות, כוונן את עוצמת השמע והימנע משימוש בעוצמת שמע גבוהה כדי לא לגרום נזק לשמיעה.

אזהרה



כדי למנוע פריצת שריפה,
הרחק נרות או אש גלויה
ממוצר זה בכל עת.

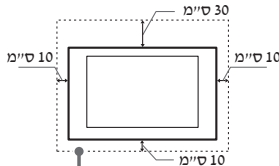
התקנה/הגדרה

ציוד המחובר להארקת ההגנה של התקנת הבניין דרך החיבור לרשת החשמל הראשית או דרך ציוד אחר עם חיבור להארקת הגנה - ולמערכת הפצת טלויזיה באמצעות כבל קואקסיאלי, עשוי בנסיבות מסוימות לגרום לסכנת שריפה. לכן יש לספק חיבור למערכת הפצת טלויזיה דרך התקן המספק בידוד חשמלי מתחת לתחום תדרים מסוים (מבודד מגולון, רחא 11-60728-EN).

אורור

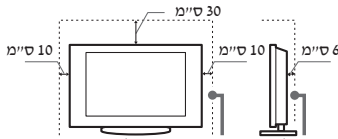
- לעולם אל תכסה את מתחי האורור ואל תכניס דבר לתוך הטלויזיה.
- השאר מרווח סביב הטלויזיה כמתואר להלן.
- מומלץ מאוד להשתמש במתלה קיר של Sony כדי לספק אורור נאות.

מותקנת על קיר



השאר לפחות מרווח זה סביב הטלויזיה.

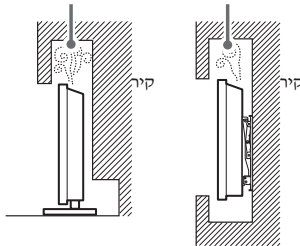
מותקנת עם מעמד



השאר לפחות מרווח זה סביב הטלויזיה.

- כדי להבטיח אורור נאות ולמנוע הצטברות לכלוך או אבק:
 - אל תנח את הטלויזיה על גבה, אל תתקין אותה הפוך או באלכסון.
 - אל תנח את הטלויזיה על מדף, שטיח, מיטה או ארון.
 - אל תכסה את הטלויזיה בעזרת בד, כנון וילונות או פריטים אחרים כגון עיתונים וכו'.
 - אל תתקין את הטלויזיה כמתואר להלן.

האורור חסום.



כבל החשמל

השתמש בכבל החשמל ובשקע שלו כמפורט להלן כדי להימנע משרפה, התחשמלות או נזק ו/או פציעות:

- השתמש רק בכבל החשמל שסופק על ידי Sony, ולא על ידי ספקים אחרים.
- הכנס את התקע במלואו אל תוך השקע.
- הפעל את הטלויזיה בעזרת מתח 220 וולט - 240 וולט זרם חילופין בלבד.
- בעת ניתוח הכבלים, זכור לנתק את כבל החשמל כדי לשמור על בטיחותך והיזהר שרגליך לא ייתקלו בכבלים.
- נתק את כבל החשמל משקע החשמל לפני העבודה על הטלויזיה או לפני הזנתה.
- הרחק את כבל החשמל ממקורות חום.

הודעה חשובה

מוצר זה יוצר על ידי או מטעם חברת Sony Visual Products Inc.

יבואן של האיחוד האירופי: Sony Europe Limited.

שאלות ליבואן של האיחוד האירופי או לגבי תאימות מוצר באירופה יש להפנות לנציג המורשה של היצרן, **bijkantoor, Sony Belgium**, van Sony Europe Limited Da Vincilaan 7-D1, 1782/2019, זמינים באתר הבא: **Belgium, 1935 Zaventem**.

לדגם מתאם AC מתאים בלבד:

צרכת האנרגיה ומידע אחר על אספקת החשמל, כפי שנדרש בהתאם לתקנת הוועדה (EU) 1782/2019, זמינים באתר הבא:
<https://www.compliance.sony.eu/>

מידע בטיחות

אזהרה

זהירות

החלפת הסוללה בסוללה מסוג שאינו מתאים עלולה לגרום סכנת התפוצצות. אין לחשוף את הסוללות לחום גבוה כגון אור שמש, אש וכדומה או ללחץ אוויר נמוך במיוחד, מה שעלול לגרום לפיצוץ או לדליפה של נוזלים או גזים דליקים.

סכנת יציבות

- מכשיר הטלויזיה עלול ליפול ולגרום פציעה קשה או מוות.
- לעולם אל תניב מכשיר טלויזיה במקום בלתי יציב. מכשיר טלויזיה עלול ליפול, ולגרום לפציעות גוף חמורות או למוות. ניתן למנוע פציעות רבות, במיוחד בילדים על ידי נקיטת אמצעי זהירות פשוטים כגון:
 - שימוש בשידות או מעמדים המומלצים על ידי יצרן מכשיר הטלויזיה.
 - שימוש רק ברהיטים שיכולים לתמוך באופן בטיחותי במכשיר הטלויזיה.
 - הקפדה על כך שמכשיר הטלויזיה לא יבלוט אל מעבר לקצה הרהיט התומך.
 - לא להציב את מכשיר הטלויזיה על רהיטים גבוהים (לדוגמה ארונות או מדפי ספרים) מבלי לעגן גם את מכשיר הטלויזיה וגם את הרהיט לאמצעי תמיכה מתאים.
 - לא להציב את מכשיר הטלויזיה על בד או חומרים אחרים שיחצצו בין מכשיר הטלויזיה לרהיט התומך.
 - חינוך והסברה לילדים על הסכנות הכרוכות בטיפוס על רהיטים כדי להגיע אל מכשיר הטלויזיה או אל כפתורי הבקרה שלה.
- אם אתם שומרים ומעבירים למקום אחר את מכשיר הטלויזיה הנוכחי שלכם, יש להקפיד על יישום ההמלצות האלו גם במיקום החדש שלו.

