



MHC-V42D

© 2019 Sony Corporation

Printed in China

NO
RO
BG
GR

Merknad om Party Light

Party Light slås på når systemet slås på. Ikke se rett inn i de lysende delene.

For å slå av Party Light, trykk PARTY LIGHT flere ganger for å velge "LED OFF".

Observație privind Party Light

Party Light se va aprinde atunci când porniți sistemul. Nu priviți direct la piesele care emit lumină.

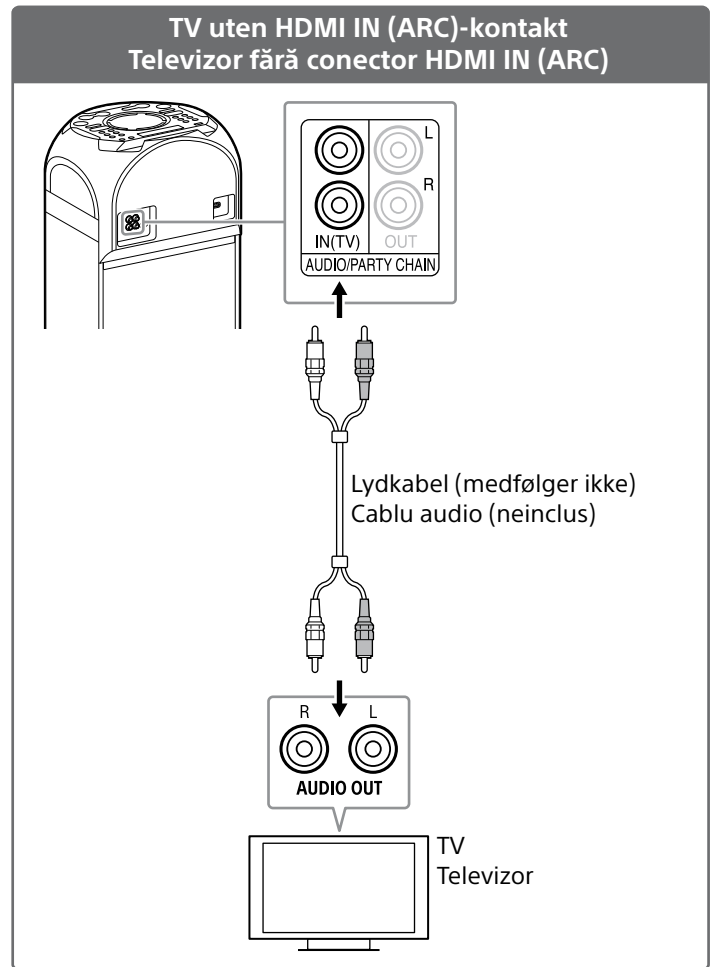
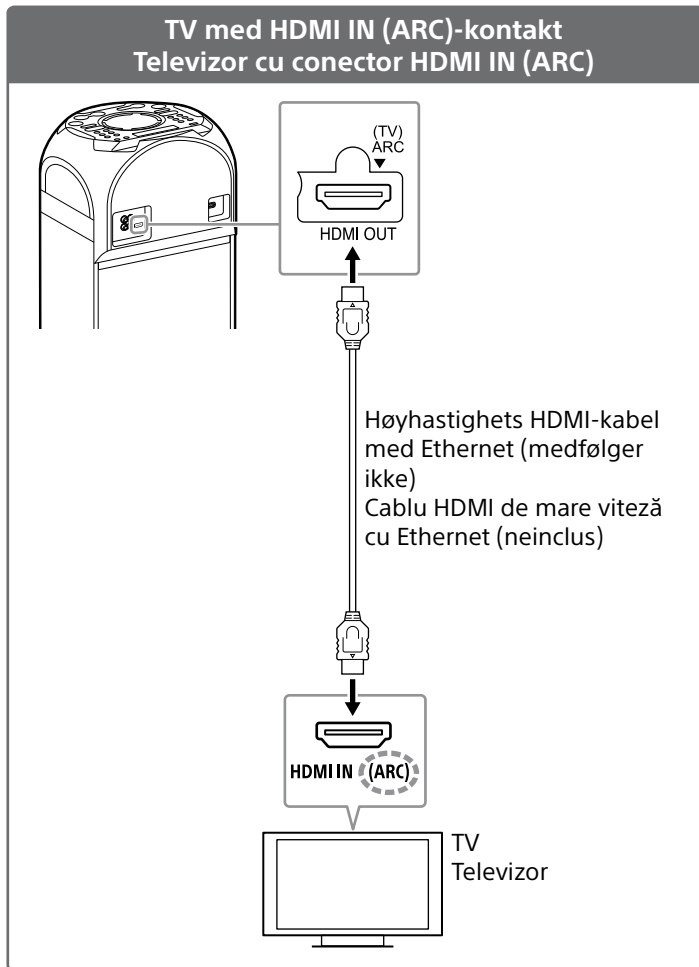
Pentru a dezactiva Party Light, apăsați de mai multe ori pe PARTY LIGHT, pentru a selecta „LED OFF”.

Høre på TV-lyd via systemet

Ascultarea sonorului televizorului prin intermediul sistemului.

Velg en av tilkoblingene nedenfor i henhold til plugg/kontakt på TV-en.

Selectați una dintre conexiunile de mai jos, în funcție de mufele/conectorul de pe televizorul dvs.



Merknad

For å lytte til TV-lyd gjøres følgende:

- Trykk FUNCTION flere ganger for å velge "TV".
- Innstill høyttaler-innstillingene på TV-en (BRAVIA) på Lydsystem. Se bruksanvisningen for TV-en om hvordan TV-en innstilles.

Observație

Pentru a asculta sunetul televizorului, procedați în felul următor:

- Apăsați de mai multe ori pe FUNCTION, pentru a selecta „TV”.
- Setați difuzoarele televizorului (BRAVIA) la Audio System. Consultați instrucțiunile de utilizare a televizorului pentru detalii privind setarea televizorului.

În cazul în care, pe afișajul unității, apar mesaje „CODE 01” și „SGNL ERR”

Când semnalele de intrare primite de sistem sunt altele decât cele de tip PCM liniar pe 2 canale, unitatea afișează mesajele „CODE 01” și „SGNL ERR” (care indică faptul că semnalele audio de intrare nu sunt acceptate).

În acest caz, selectați modul audio corect pe televizor, pentru a obține un semnal audio PCM liniar pe 2 canale. Pentru detalii, consultați instrucțiunile de utilizare a televizorului.

Hvis "CODE 01" og "SGNL ERR" vises på enhetens display

Når lydinngangssignalene til systemet ikke er 2-kanals lineære PCM-signaler, vises meldingen "CODE 01" og "SGNL ERR" (angir at inngangsslydsignalene ikke støttes) på enhetens display.

Da velger du riktig lydutgangsmodus på TV-en for å sende 2-kanals lineære PCM-lydsignaler. For informasjon, se bruksanvisningen for TV-en.

Забележка относно функцията за парти осветление

Функцията за парти осветление ще се включи, когато включите системата. Не гледайте директно срещу излъчващите светлина части.

За да изключите функцията за парти осветление, натиснете PARTY LIGHT няколкократно, за да изберете "LED OFF".

Σημείωση για τον Φωτισμό πάρτι

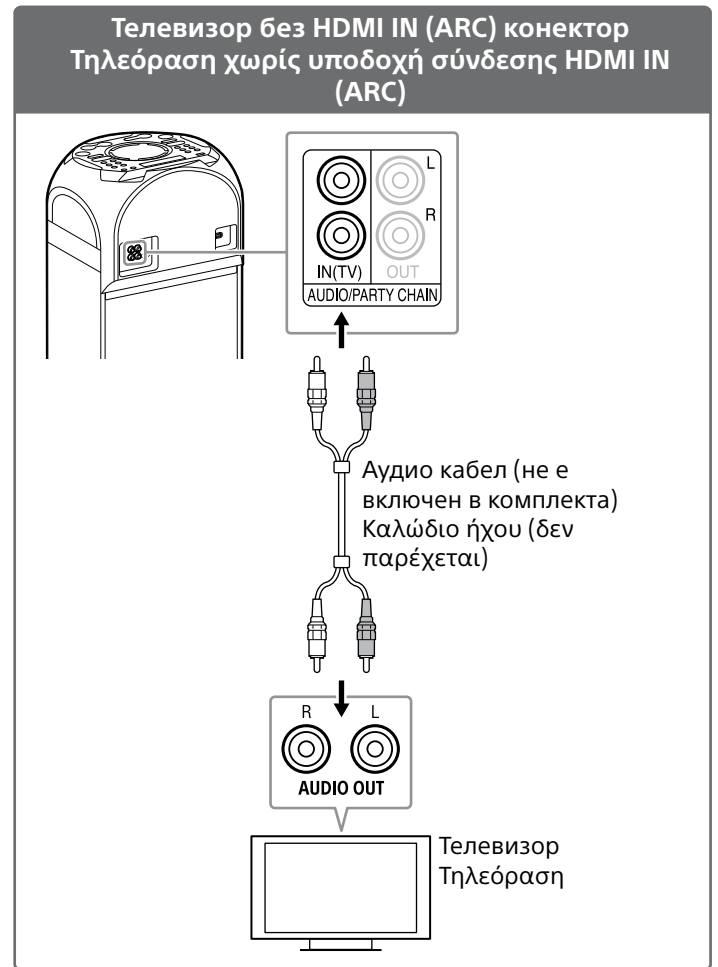
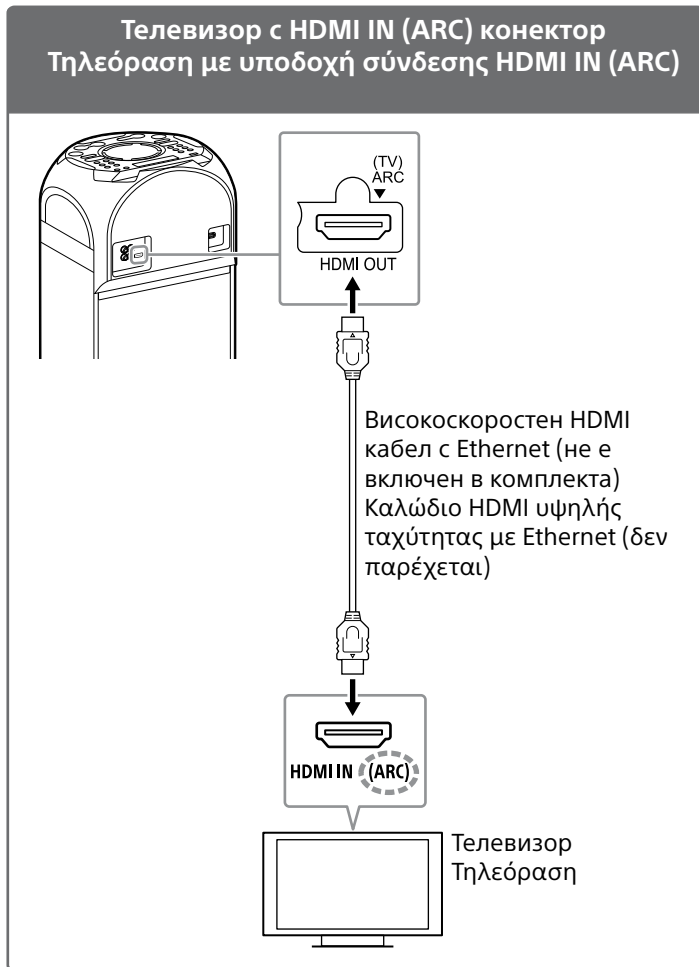
Ο Φωτισμός πάρτι θα ενεργοποιηθεί όταν ενεργοποιήσετε το σύστημα. Μην κοιτάζετε απευθείας τα εξαρτήματα που εκπέμπουν φως.

Για να απενεργοποιήσετε τον Φωτισμό πάρτι, πατήστε επανειλημμένα το PARTY LIGHT για να επιλέξετε το "LED OFF".

Слушане на звук от телевизор чрез системата Ακρόαση ήχου τηλεόρασης μέσω του συστήματος

Изберете една от връзките по-долу в зависимост от жаковете/конекторите на телевизора.

Επιλέξτε μία από τις παρακάτω συνδέσεις σύμφωνα με τις υποδοχές/υποδοχές σύνδεσης στην τηλεόρασή σας.



Забележка

За да слушате звук от телевизора, направете следното:

- Натиснете FUNCTION няколкократно, за да изберете "TV".
- Задайте настройката на високоговорителите на телевизора (BRAVIA) на Аудио система. Вижте инструкциите за експлоатация на телевизора за това как да го настроите.

Σημείωση

Για να ακούσετε τον ήχο της τηλεόρασης, κάντε τα ακόλουθα:

- Πατήστε επανειλημμένα το FUNCTION για να επιλέξετε το "TV".
- Θέστε τη ρύθμιση ηχείων της τηλεόρασης (BRAVIA) στο Ηχοσύστημα. Ανατρέξτε στις οδηγίες λειτουργίας της τηλεόρασής σας για τον τρόπο ρύθμισης της τηλεόρασης.

Αко на дисплея се показват "CODE 01" и "SGNL ERR"

Κοгато аудио входните сигнали към системата са различни от 2-каналните линейни PCM сигнали, на дисплея на устройството се появяват съобщенията "CODE 01" и "SGNL ERR" (показват, че входните аудио сигнали не се поддържат). В този случай изберете подходящия аудио изход на телевизора, за да изведете 2-канални линейни PCM сигнали. За подробности направете справка в инструкциите за експлоатация на телевизора.

Αν στην οθόνη της μονάδας εμφανίζονται οι ενδείξεις "CODE 01" και "SGNL ERR"

Όταν τα σήματα της εισόδου ήχου είναι διαφορετικά από τα σήματα Γραμμικού PCM 2 καναλιών, τα μηνύματα "CODE 01" και "SGNL ERR" (που υποδεικνύουν ότι τα σήματα εισόδου ήχου δεν υποστηρίζονται) εμφανίζονται στην οθόνη της μονάδας. Σε αυτή την περίπτωση, επιλέξτε τη σωστή λειτουργία εξόδου ήχου στην τηλεόραση προκειμένου να εξέρχονται ηχητικά σήματα Γραμμικού PCM 2 καναλιών. Για λεπτομέρειες, ανατρέξτε στις οδηγίες λειτουργίας της τηλεόρασής σας.