

Uputstvo za upotrebu



©2017. Sony Corporation Štampano u Maleziji

NW-WS623/WS625

Srpski

Daljinski upravljač samo za NW-WS625




UPOZORENJE

Ne gutajte bateriju, postoji opasnost od hemijskih opekotina.

Samo za NW-WS625
Daljinski upravljač isporučen sa ovim proizvodom sadrži mini bateriju. U slučaju gutanja mini baterije, može doći do ozbiljnih unutrašnjih opekotina za samo 2 sata što može prouzrokovati smrt. Čuvajte nove i korišćene baterije van domašaja dece. Ako odeljak za bateriju nije dobro zatvoren, prestanite da ga koristite i držite ga van domašaja dece. Ako smatrate da je baterija progutana ili da se nalazi u nekom delu tela, odmah zatražite medicinsku pomoć.

O priručnicima

- Uputstvo za upotrebu (ovaj priručnik)
-  (Vodič za pokretanje)

Vodič za početak opisuje sledeće:

- Osnovna uputstva za upotrebu vašeg WALKMAN® uređaja
- Način pristupa veb-sajtovima sa korisnim PC aplikacijama na Internetu

3. Vodič za pomoć (veb dokument za PC računar/ pametni telefon)

Vodič za pomoć sadrži detaljnije uputstvo za upotrebu, specifikacije, URL adresu web lokacije korisničke podrške itd.



http://rd1.sony.net/help/dmp/nwws620/h_ww/

Iako je pregledanje besplatno, možda ćete morati da platite troškove komunikacije u skladu sa ugovorom sa operaterom.

U zavisnosti od zemlje/regiona gde ste kupili Walkman, neki modeli možda nisu dostupni.

Napomene o korišćenju Walkman uređaja

Napomena o bateriji

- Da biste sprečili slabljenje kapaciteta baterije, punite bateriju najmanje jednom u šest meseci.

O režimu zvuka okruženja

Režim zvuka okruženja vam omogućava da čujete zvuk iz okruženja čak i dok nosite slušalice. Međutim, imajte u vidu da vam ovaj režim ne omogućuje da čujete sve zvukove oko sebe. Zvuk iz okruženja se možda neće dobro čuti u zavisnosti od okruženja u kojem se nalazite, vrste muzike koja se reprodukuje na Walkman uređaju ili nivoa jačine zvuka. Budite veoma pažljivi kada koristite Walkman na mestima gde nemogućnost da čujete zvuk iz okruženja može da predstavlja opasnost (kao na primer na putevima na kojima ima automobilskog ili biciklističkog saobraćaja).

Napomena u vezi sa korišćenjem u bazenu ili moru

Pogledajte odeljak „Pročitajte pre korišćenja Walkman® uređaja u bazenu ili moru“.

O radnoj temperaturi Walkman uređaja








Radna temperatura Walkman uređaja je između −5 °C (23 °F) i +45 °C (113 °F).

Bluetooth mogućnosti




Povežite pametni telefon i Walkman putem Bluetooth veze da biste mogli da slušate muziku koja se nalazi na pametnom telefonu koristeći Walkman ili da odgovorite na dolazne pozive na pametnom telefonu.

Uparivanje i povezivanje sa pametnim telefonom

Uparivanje ne može da počne ukoliko Bluetooth režim na Walkman uređaju nije isključen.

- Držite pritisnutim dugme  (napajanje) sa desne  strane Walkman uređaja 3 sekunde da biste isključili napajanje.
- Držite pritisnutim dugme AMB/ sa leve  strane Walkman uređaja 7 sekundi. OPR lampica sa desne  strane treperiće brzo naizmenično plavo i crveno. Nakon što prvi put povežete Walkman i pametni telefon, možete da ih povežete tako što ćete držati pritisnutim dugme AMB/ 2 sekunde.
- Na pametnom telefonu, uključite Bluetooth funkciju i pronađite Walkman na ekranu Bluetooth postavki. Pratite uputstvo na ekranu da biste dovršili podešavanja. Kada se prikaže lista detektovanih uređaja, izaberite [NW-WS623] ili [NW-WS625]. Ako je potrebno uneti šifru, unesite „0000“. Walkman i pametni telefon međusobno će se registrovati, a veza će biti uspostavljena. OPR lampica sa desne  strane svetleće plavo.

Prekidanje Bluetooth veze

- Držite pritisnutim dugme AMB/ sa leve  strane Walkman uređaja 2 sekunde. OPR lampica sa desne  strane postaće zelena.

Bluetooth specifikacije

Sistem za komunikaciju: Bluetooth specifikacija verzije 4.0

NFC specifikacija

Tip oznake

Simptomi i rešenja

Walkman ne može da puni bateriju ili nije prepoznat na računaru.

- Priključite Walkman na USB bazu (isporučen) pravilno i sigurno. Punjenje će započeti (OPR lampica svetli narandžastom bojom) čak i ako veza nije uspostavljena pravilno, ali postoji mogućnost da računar nije prepoznao Walkman. U tom slučaju izvadite Walkman iz USB ležišta, a zatim ga ponovo stavite u USB ležište.
- Kada Walkman koristite prvi put ili kada niste koristili Walkman tokom dužeg vremena, može da prođe nekoliko minuta dok ne bude prepoznat na računaru. Proverite da li računar prepoznaje Walkman oko 10 minuta nakon što ste ga povezali sa računarom.
- Ako ne uspete da rešite problem pomoću jednog od gorenavedenih pristupa, potpuno isključite računar i iskopčajte Walkman. Zatim iskopčajte kabl za napajanje, bateriju i sve ostalo što je povezano sa računarom i ostavite ga da se prazni pet minuta. Nakon pražnjenja, ponovo uključite računar i ponovo povežite Walkman.

Usaglašenost i informacije

Informacije o zakonima i zaštićenim znakovima

Informacije o zakonima, propisima i pravima na osnovu zaštićenih znakova potražite u odeljku „Important Information“ („Važne informacije“) koji se nalazi u isporučenom softveru. Da biste ga pročitali, instalirajte isporučeni softver na računar. Da biste instalirali softver, otvorite stavku [WALKMAN] u skladišnom sistemu Walkman uređaja nakon povezivanja sa računarom. Windows korisnici: [FOR_WINDOWS] – [Help_Guide_Installer(.exe)] Mac korisnici: [FOR_MAC] – [Help_Guide_Installer_for_mac] Kada instalirate softver, dvaput kliknite na prečicu ili ikonu uređaja generisanu na radnoj površini.

O korišćenju slušalica sa ulošcima

Ulošci za uši zaptivaju vaše uši. Zbog toga, vodite računa o riziku od oštećenja ušiju ili bubnih opni ako se primeni jak pritisak na uloške ili se oni naglo izvuku iz ušiju. Nakon korišćenja, obavezno pažljivo izvucite uloške iz ušiju.

O slušalicama

- Izbegavajte reprodukciju sa jedinice koja je toliko glasna da dugotrajna reprodukcija može da utiče na sluh.
- Pri visokoj jačini zvuka, može da dođe do gubitka čujnosti spoljnih zvukova. Izbegavajte slušanje jedinice u situacijama kada sluh ne sme da bude ometan, na primer dok vozite automobil ili bicikl.
- Pošto su slušalice otvorenog dizajna, zvukovi izlaze kroz njih. Nemojte da ometate druge ljude u svojoj blizini.

Podaci za vlasnika uređaja

Broj modela i serijski broj nalaze se sa zadnje strane plejera. Zabeležite ih u polja data u nastavku. Svaki put kada budete zvali Sony prodavca u vezi sa ovim proizvodom, pogledajte ove brojeve u poljima. Br. modela _____
Serijski br. _____

Za daljinski upravljač (samo za NW-WS625)

Za Kaliforniju, samo za SAD
Materijal od perhlorata – možda je neophodno posebno rukovanje, pogledajte www.dtsc.ca.gov/hazardouswaste/perchlorate

Dizajn i specifikacije su podložni promenama bez najave.

