

Instruction Manual

Priručnik s uputama
Navodila za uporabo

HR
SL



©2017 Sony Corporation

NW-A45/A45HN/A46HN/A47

Hrvatski

Informacije o priručnicima

1. Priručnik s uputama (ovaj priručnik)

2. (Vodič za početak)

U Vodiču za početak opisano je sljedeće:

- osnovne upute za rad za uređaj WALKMAN®
- način pristupa web-mjestima s korisnim računalnim aplikacijama na internetu.

3. Vodič za pomoć (web-dokument za osobno računalo/pametni telefon) Vodič za pomoć sadrži detaljnije upute za rad, specifikacije, URL web-mjesta korisničke podrške itd.



http://rd1.sony.net/help/dmp/nwa40/h_ww/

Iako je pretraživanje besplatno, moguća je naplata naknade za podatkovnu komunikaciju u skladu s ugovorom koji imate s operaterom.

Ovisno o državi/području kupovine uređaja Walkman, moguće je da neki modeli ne budu dostupni.

Napomene o upotrebi uređaja Walkman

Napomena o bateriji

- Za sprečavanje smanjenja trajanja baterije punite je najmanje jednom u šest mjeseci.

Formatiranje microSD kartice

Prije pohranjivanja sadržaja na microSD kartici (ne isporučuje se) obvezno pročitajte upute za microSD kartice u Vodiču za pomoć na internetu.

Rad s jačinom zvuka u skladu s europskim i korejskim direktivama

- Za europske kupce
- Za korejske kupce (modeli koji su opremljeni slušalicama)

Alarm (zvuk) i upozorenje [Check the volume level.] služe kako bi vam zaštitili uši. Javljaju se kada povećate jačinu zvuka do razine koja je štetna. Alarm i upozorenje možete poništiti dodirnom na [OK] u dijaloškom okviru upozorenja.

Napomena

- Jačinu zvuka možete povećati nakon što isključite alarm i upozorenje.
- Nakon početnog upozorenja alarm i upozorenje ponavljaju se svakog sata tijekom 20 sati nakon što ste jačinu zvuka postavili na razinu koja je štetna za vaše uši. Kada se to dogodi, jačina zvuka automatski se smanjuje.
- Ako isključite uređaj Walkman nakon što ste odabrali visoku razinu jačine zvuka koja može oštetiti vaše bubnjiće u ušima, jačina zvuka automatski će se smanjiti pri sljedećem uključivanju uređaja Walkman.

BLUETOOTH® mogućnosti

Glazbu spremljenu na uređaju Walkman možete slušati s Bluetooth audio uređaja, kao što su slušalice ili zvučnici.

Uparivanje (prva upotreba uređaja)

Nakon prvog bežičnog spajanja Bluetooth audio uređaja, morate prijaviti uređaj jedan na drugog. Ta prijava naziva se „uparivanje“.

- Postavite Bluetooth audio uređaj u način rada za uparivanje. (Pogledajte priručnik s uputama uređaja.)
- Dodirnite – [Settings] – [Connect to/Add Audio Device] pod izbornikom [Bluetooth].
- Dodirnite prekidač Bluetooth da uključite funkciju Bluetooth.
- Dodirnite [Add Device (Pairing)] kako biste pokrenuli uparivanje.
- Odaberite uređaj s popisa uparenih uređaja kako biste uspostavili Bluetooth vezu. Nakon što se uspostavi Bluetooth veza, prikazat će se poruka [Connected.].

Priključivanje (kasnije upotrebe)

- Uključite upareni Bluetooth audio uređaj i postavite ga u stanje pripravnosti.
- Dodirnite – [Settings] – [Connect to/Add Audio Device] pod izbornikom [Bluetooth].
- Dodirnite prekidač Bluetooth da uključite funkciju Bluetooth.
- Odaberite uređaj s popisa uparenih uređaja kako biste uspostavili Bluetooth vezu.

Prekid veze

- Dodirnite – [Settings] – [Connect to/Add Audio Device] pod izbornikom [Bluetooth].
- Dodirnite naziv uređaja koji povezujete na popisu uparenih uređaja, a zatim dodirnite [OK] u dijaloškom okviru za prekid veze.

Napomena

- Informacije o uparivanju brišu se u sljedećim situacijama. Ponovno ste uparili uređaje.
 - Jedan ili oba uređaja vraćeni su na tvorničke postavke.
 - Informacije o uparivanju izbrisane su iz uređaja, npr. pri ponovnom uparivanju uređaja.

Otklanjanje poteškoća

Uređaj Walkman ne može puniti bateriju ili ga računalo ne prepoznaje.

- USB kabel (isporučeni) nije ispravno priključen na USB priključnicu na računalu. Odspojite pa zatim ponovno priključite USB kabel.
- Žaruljica punjenja na uređaju Walkman svijetli crveno dok se baterija puni i isključuje se kada se punjenje završi.
- Kada prvi put upotrebljavate Walkman ili ga dugo niste upotrebljavali, računalo će možda trebati nekoliko minuta da ga prepozna. Provjerite prepoznaje li računalo uređaj Walkman približno 10 minuta nakon priključivanja.
- Ako gore opisanim pristupima ne uspijete riješiti problem, potpuno isključite računalo i odspojite Walkman. Zatim odspojite kabel za napajanje, bateriju i sve ostalo što je možda spojeno na računalo i ostavite ga da se prazni pet minuta. Nakon pražnjenja uključite računalo i ponovno spojite Walkman.

Sukladnost i informacije

Informacije o zakonskim propisima i zaštitnim znacima

- Informacije o zakonima, propisima i pravima zaštitnih znakova potražite u dijelu isporučenog softvera „Važne informacije“. Za čitanje na računalo instalirajte isporučeni softver. Za instalaciju nakon priključivanja uređaja na računalo otvorite [WALKMAN] u pohrani sustava uređaja Walkman. Korisnik operacijskog sustava Windows: [FOR_WINDOWS] – [Help_Guide_Installer(.exe)] Korisnik operacijskog sustava Mac: [FOR_MAC] – [Help_Guide_Installer_for_mac] Nakon instalacije softvera dvaput kliknite prečac ili odgovarajuću ikonu stvorenu na radnoj površini.
- N-Mark zaštitni je znak ili registrirani zaštitni znak tvrtke NFC Forum, Inc. u Sjedinjenim Američkim Državama i drugim državama.



Informacije o slušalicama koje se umetnu u uši

- Pri upotrebi slušalica koje se umetnu u uši s visokom razinom prijanjanja, pazite na sljedeće. U suprotnome, možete oštetiti svoje uši ili bubnjiće.
 - Ne umećite jastučice za uši u svoje uši.
 - Ne uklanjajte naglo jastučice za uši iz ušiju. Pri skidanju slušalica s glave, jastučice za uši nježno pomaknite prema gore i dolje.

Informacije o slušalicama

- Izbjegavajte reproducirati glazbu tako glasno da bi duža reprodukcija mogla oštetiti vaš sluh.
- Pri velikoj jačini zvuka vanjski zvukovi mogu postati nečujni. Slušanje uređaja izbjegavajte u situacijama koje zahtijevaju neometan sluh, primjerice tijekom vožnje automobila ili bicikla.
- Budući da su slušalice otvorene, zvuk izlazi kroz njih. Nemojte ometati osobe oko sebe.

Obavijest za kupce: sljedeće informacije odnose se samo na opremu koja se prodaje u državama koje primjenjuju direktive EU-a

Proizvođač: Sony Corporation, 1-7-1 Konan Minato-ku Tokyo, 108-0075 Japan Za informacije o usklađenosti proizvoda sa zakonodavstvom EU-a: Sony Belgium, bijkantoor van Sony Europe Limited, Da Vincilaan 7-D1, 1935 Zaventem, Belgija

Da biste spriječili moguće oštećenje sluha, nemojte dulje vrijeme slušati glasan zvuk.



Ovaj znak sukladnosti primjenjiv je samo na NW-A45/A45HN.

Ovime Sony Corporation izjavljuje da je ova oprema u skladu s Direktivom 2014/53/EU. Tekst cijele EU izjave o sukladnosti dostupan je na sljedećoj internetskoj adresi:

<http://www.compliance.sony.de/>

Ova izjava o sukladnosti primjenjiva je samo na NW-A45/A45HN.

Bežična funkcija

Radna frekvencija
2400 – 2483,5 MHz
13,56 MHz

Maksimalna izlazna snaga
< 20,0 dBm [2400 – 2483,5 MHz]
< 42 dBµA/m pri 10 m [13,56 MHz]

- Nemojte rastavljati, otvarati ili isijecati sekundarne ćelije ili baterije.
- Ne izlažite ćelije ili baterije toplini ili vatri. Izbjegavajte čuvanje na izravnom sunčevom svjetlu.
- U slučaju curenja ćelije, ne dozvolite da tekućina dođe u kontakt s kožom ili očima. Ako dođe do kontakta, zahvaćeno područje isperite velikom količinom vode i potražite liječnički savjet.
- Sekundarne ćelije i baterije potrebno je napuniti prije upotrebe. Uvijek se pridržavajte uputa proizvođača ili priručnika za opremu za ispravne upute za punjenje.
- Nakon dužih razdoblja pohrane, možda će biti neophodno napuniti ili isprazniti ćelije ili baterije nekoliko puta kako bi se postigla maksimalna učinkovitost.
- Ispravno ih odlažite.

Dizajn i specifikacije podložne su promjenama bez prethodne obavijesti.

Slovenščina

O priročnikih

1 Uporabniški priročnik (ta priročnik)

2 (Navodila za začetek uporabe)

Navodila za začetek vsebujejo naslednje:

- osnovna navodila za uporabo naprave WALKMAN®,
- navodila za dostop do koristnih spletnih mest z računalniškimi aplikacijami.

3 Vodnik za pomoč (spletni dokument za računalnik/pametni telefon) vsebuje podrobnejša navodila za uporabo, tehnične podatke, URL spletnega mesta za podporo ipd.

http://rd1.sony.net/help/dmp/nwa40/h_ww/



Brskanje je brezplačno, vendar vam lahko operater storitev v skladu s pogodbo obračuna prenos podatkov.

Odvisno od države/regije, v kateri ste kupili napravo Walkman, nekateri modeli morda ne bodo na voljo.

Opombe glede uporabe naprave Walkman

Opomba glede baterije

- Če želite preprečiti okvaro baterije, jo zamenjajte vsakih 6 mesecev.

Formatiranje kartice microSD

Pred shranjevanjem vsebine na kartico microSD (ni priložena) preberite navodila za kartice microSD v internetnem Vodniku za pomoč.

Upravljanje glasnosti skladno z evropskimi in korejskimi direktivami

- Za evropske kupce
- Za korejske kupce (modeli s priloženimi slušalkami)

Alarm (pisk) in opozorilo [Check the volume level.] ščitita vaš sluh. Zaslíšali ju boste, ko boste glasnost povišali na raven, ki je škodljiva za sluh. Alarm in opozorilo lahko preklíčete z dotikom možnosti [OK] v pogovornem oknu z opozorilom.

Opomba



- Glasnost lahko povišajte, ko boste preklicali alarm in opozorilo.
- Po prvem opozorilu se alarm in opozorilo ponovita na vsakih skupnih 20 ur, ko je glasnost nastavljena na raven, ki je škodljiva za sluh. Ko se to zgodi, se bo glasnost samodejno znižala.
- Če izklopite predvajalnik Walkman, ko ste nastavili visoko glasnost, ki vam lahko poškoduje bobniča, se bo ob zagonu predvajalnika raven glasnosti samodejno znižala.

Zmogljivosti naprave BLUETOOTH®

Glasbo, shranjeno v napravi Walkman, lahko poslušate prek zvočnih naprav Bluetooth, kot so slušalke ali zvočniki.



Seznanjanje (ob prvi uporabi naprave)

Ko boste prvič brezžično povezali zvočne naprave Bluetooth, morajo biti naprave med seboj registrirane. Takšna registracija se imenuje "seznanjanje".



- Zvočno napravo Bluetooth nastavite na način za seznanjanje. (Glejte priročnik z navodili za uporabo naprave.)
- Tapnite  – [ Settings] – [Connect to/Add Audio Device] v razdelku [Bluetooth].
- Tapnite stikalo za Bluetooth, da vklopite funkcijo Bluetooth.
- Za seznanjanje tapnite [Add Device (Pairing)].
- Na seznamu seznanjenih naprav izberite napravo, s katero želite vzpostaviti povezavo Bluetooth.

Ko je povezava Bluetooth vzpostavljena, se prikaže sporočilo [Connected].

Vzpostavljanje povezave (nadaljnje uporabe)

- Vklopite seznanjeno zvočno napravo Bluetooth in jo nastavite v stanje pripravljenosti.
- Tapnite  – [ Settings] – [Connect to/Add Audio Device] v razdelku [Bluetooth].
- Tapnite stikalo za Bluetooth, da vklopite funkcijo Bluetooth.
- Na seznamu seznanjenih naprav izberite napravo, s katero želite vzpostaviti povezavo Bluetooth.

Prekinitev povezave

- Tapnite  – [ Settings] – [Connect to/Add Audio Device] v razdelku [Bluetooth].
- Na seznamu seznanjenih naprav tapnite ime naprave, ki se povezuje, in nato v pogovornem oknu za prekinitev povezave še [OK].

Opomba

- Podatki o seznanjenju se bodo izbrisali v naslednjih primerih. Ponovno seznanite naprave.
 - Ena ali obe napravi sta ponastavljeni na tovarniške nastavitve.
 - Ko sta napravi popravljeni, bodo podatki o seznanjanju izbrisani iz naprav.

Odpravljanje težav

Naprava Walkman ne more napolniti baterije oziroma je računalnik ne prepozna.

- Kabel USB (priložen) ni ustrezno povezan s priključkom USB v računalniku. Odstranite kabel USB in ga znova povežite.
- Lučka, ki označuje polnjenje, na napravi Walkman zasveti rdeče, ko se baterija polni, in ugasne, ko je baterija napolnjena.
- Ko napravo Walkman uporabljate prvič ali po dolgotrajnem premoru, lahko traja nekaj minut, da jo računalnik prepozna. Preverite, ali računalnik prepozna napravo Walkman, ko je povezana že približno 10 minut.
- Če z zgoraj navedenimi navodili ne odpravite težave, povsem izklopite računalnik in izključite napravo Walkman. Nato odklopite napajalni kabel, baterijo in vse ostalo, kar je povezano z računalnikom, in pustite, da se prazni pet minut. Po praznjenju znova vklopite računalnik in povežite napravo Walkman.

Skladnost in informacije

Informacije o zakonodaji in blagovnih znamkah

- Za informacije glede zakonodaje, predpisov in pravic blagovnih znamk glejte »Pomembne informacije« v priloženi programski opremi. Da jih boste lahko prebrali, namestite programsko opremo v računalnik. Če jo želite namestiti, odprite možnost [WALKMAN] v sistemski shrambi naprave Walkman, ko jo povežete z računalnikom. Uporabniki sistema Windows: [FOR_WINDOWS] – [Help_Guide_Installer(.exe)] Uporabniki sistema Mac: [FOR_MAC] – [Help_Guide_Installer_for_mac] Po namestitvi programske opreme dvokliknite bližnjico ali ikono, ki je bila ustvarjena na namizju.
- Oznaka N-Mark je blagovna znamka ali zaščitena blagovna znamka podjetja NFC Forum, Inc. v ZDA in v drugih državah.



O ušesnih slušalkah

- Ko uporabljate ušesne slušalke z visoko stopnjo adhezije, upoštevajte naslednje. Drugače si lahko poškodujete sluh ali bobniča.
 - Ušesnih čepkov ne vstavljajte na silo.
 - Ušesnih čepkov ne odstranjujte nenadno. Ko boste slušalke sneli, ušesne čepke nežno premaknite gor in dol.

O slušalkah

- Naprave ne poslušajte pri tako visoki glasnosti, da bi daljša uporaba lahko škodovala vašemu sluhu.
- Pri veliki glasnosti morda ne boste slišali zunanjih zvokov. Ne poslušajte naprave v okoliščinah, ko morate spremljati zvoke, na primer med vožnjo ali kolesarjenjem.
- Slušalke so odprte oblike, zato zvoki gredo skozi njih. Pazite, da ne boste motili ljudi v bližini.

Opomba za uporabnike: spodaj navedene informacije se nanašajo samo na opremo, prodano v državah, v katerih veljajo direktive EU.

Proizvajalec: Sony Corporation, 1-7-1 Konan Minato-ku Tokio, 108-0075 Japonska

Za skladnost izdelka z zakonodajo EU: Sony Belgium, bijkantoor van Sony Europe Limited, Da Vincilaan 7-D1, 1935 Zaventem, Belgija

Ne poslušajte vsebin dolgo časa pri visoki glasnosti, da se izognete morebitnim okvaram sluha.



Ta oznaka za skladnost velja le za izdelek NW-A45/A45HN.

Družba Sony Corporation izjavlja, da je oprema skladna z direktivo 2014/53/EU. Celotno besedilo izjave EU o skladnosti je na voljo na spletnem mestu:

http://www.compliance.sony.de/

Ta izjava o skladnosti velja le za izdelek NW-A45/A45HN.

Brezžična funkcija

Delovna frekvenca

2400–2483,5 MHz

13,56 MHz

Največja izhodna moč

< 20,0 dBm [2400–2483,5 MHz]

< 42 dBµA/m na 10 m [13,56 MHz]

- Sekundarnih celic ali baterij ne razstavljajte, odpirajte ali razkosavajte.
- Celic ali baterij ne izpostavljajte vročini ali ognju. Izogibajte se shranjevanju na neposredni sončni svetlobi.
- Če pride do puščanja celice, poskrbite, da tekočina ne bo prišla v stik s kožo ali očesi. Če vseeno pride do stika, prizadeto območje izperite z veliko količino vode in poiščite pomoč zdravnika.
- Sekundarne celice in baterije je treba pred uporabo napolniti. Navodila za pravilno polnjenje so vedno na voljo v proizvajalčevih navodilih ali v priročniku za opremo.
- Po daljšem shranjevanju bo celice ali baterije morda treba večkrat polniti in prazniti, da dosežete najboljšo zmogljivost.
- Primerno zavržite.

Oblika in tehnični podatki se lahko spremenijo brez obvestila.