

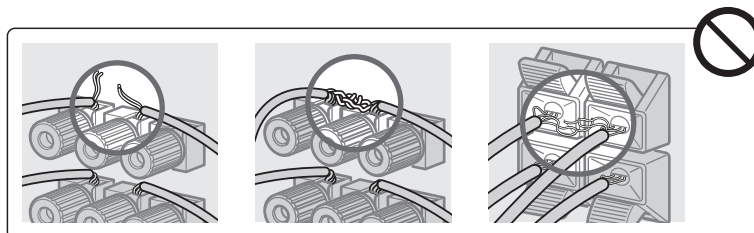
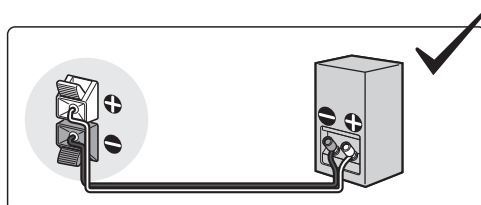
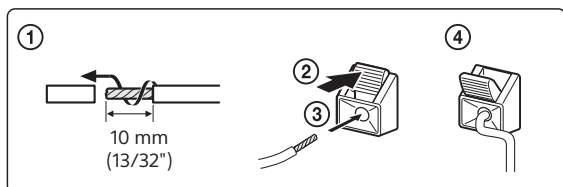
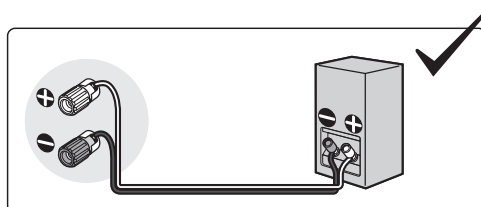
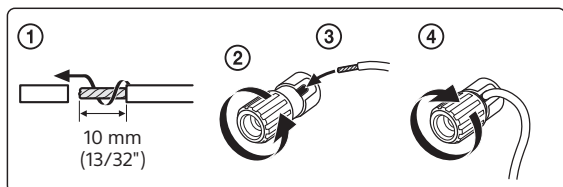
Před připojením reproduktorů/Skôr ako pripojiť reproduktory

- Zkontrolujte, jestli je impedance reproduktorů v rozsahu impedance uvedeném na zadním panelu přijímače (nebo zesilovače).
Skontrolujte, či je impedancia reproduktorov v rozsahu impedance uvedenej na zadnom paneli prijímača (alebo zosilňovača).
- Odpojte napájecí kabel přijímače (nebo zesilovače).
Nezabudnite odpojiť sieťový napájací kábel prijímača (alebo zosilňovača).

Poznámky k připojení kabelů reproduktorů/Poznámka k pripojeniu káblov reproduktora

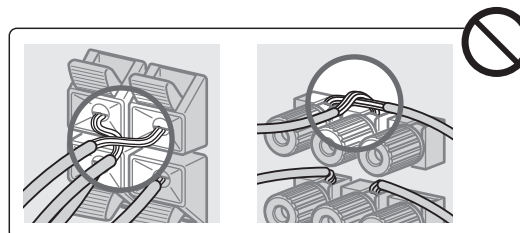
Ujistěte se, že jsou kabely reproduktorů správně připojené ke svorkám reproduktorů a přijímače (nebo zesilovače). V opačném případě může dojít ke zničení přijímače (nebo zesilovače).

Skontrolujte, či sú káble reproduktora riadne pripojené ku konektorom reproduktora a prijímača (alebo zosilňovača). V opačnom prípade sa môže prijímač (alebo zosilňovač) natrvalo poškodiť.



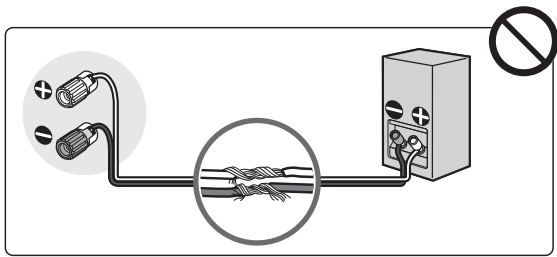
Odizolované kabely reproduktorů nejsou pevně přitaženy a plně vloženy do konektorů reproduktorů.

Odizolované káble reproduktorov nie sú pevne zakrútené a úplne zasunuté do konektorov reproduktorov.

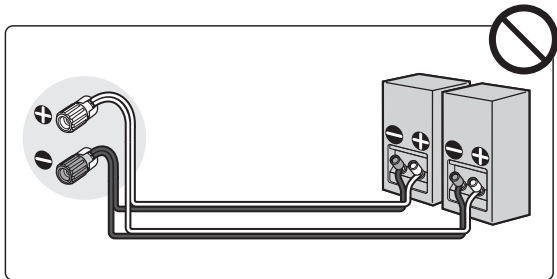
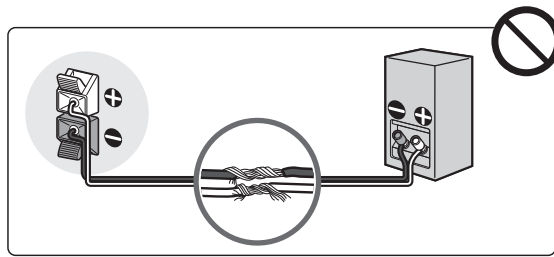


Odizolované kabely reproduktorů se navzájem dotýkají, protože byla odstraněna příliš velká část izolace.

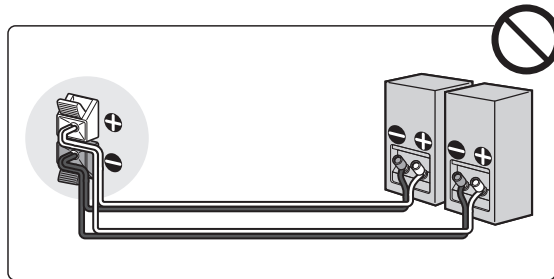
Odizolované káble reproduktorov sa vzájomne dotýkajú v dôsledku odstránenia väčšej časti izolácie.



Nespojujte dva kabely reproduktorů z důvodu jejich prodloužení.
Nespájajte dva káble reproduktorov kvôli predĺženiu kábla.

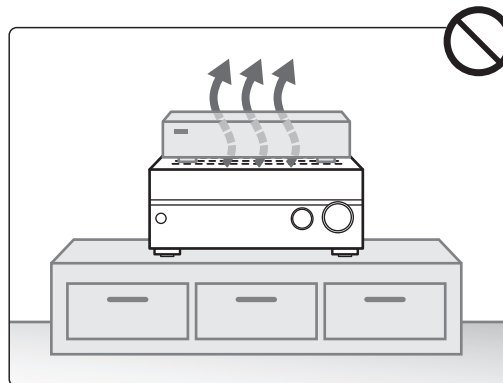
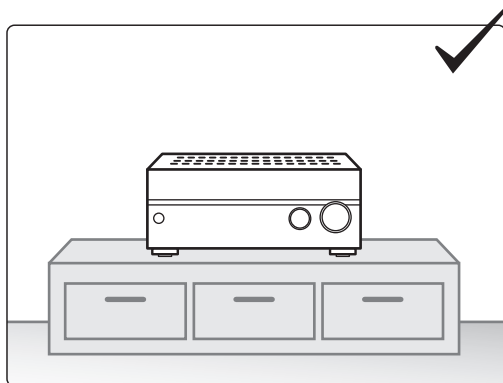


Nepřipojujte více reproduktorů k jedné sadě svorek pro reproduktor.
K jednému terminálu reproduktora nepripájajte viacero reproduktorov.



Poznámka k umístění přijímače (nebo zesilovače)/Poznámka k umiestneniu prijímača (alebo zosilňovača)

Nepokládejte nic na horní část krytu přijímače (nebo zesilovače). Předměty mohou blokovat větrací otvory a způsobit tak poruchu.
Na povrch prijímača (alebo zosilňovača) nekladte nič, čo by mohlo zablokovať ventilačné otvory a spôsobiť tak poruchu.



Pokud se na zobrazovacím panelu zobrazí nápis „PROTECTOR“ nebo „PROTECT“/Ak sa na displeji zobrazí hlásenie „PROTECTOR“ alebo „PROTECT“

Je aktivována funkce ochrany. Přijímač (nebo zesilovač) se po několika sekundách automaticky vypne. Informace o tom, jak tento problém vyřešit, naleznete v odstavci „Chybové zprávy“ v kapitole „Odstraňování problémů“ v dodávaném návodu k obsluze.

Je aktivovaná funkcia ochrany. Prijímač (alebo zosilňovač) sa po niekoľkých sekundách automaticky vypne. Informácie o riešení tohto problému nájdete v priloženom návode na použitie v časti Chybové hlásenia v kapitole Riešenie problémov.