

MHC-V21D

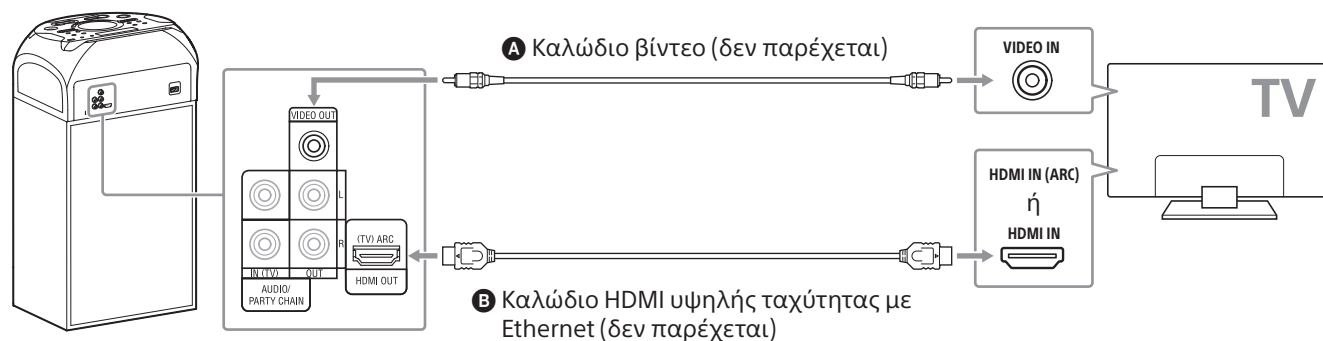
EL

© 2018 Sony Corporation
Printed in Greece

Σύνδεση του συστήματος στην τηλεόραση

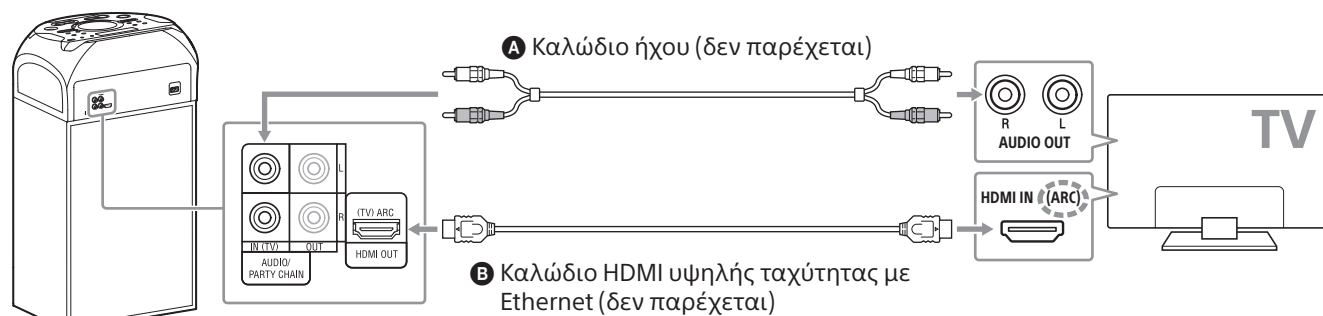
Για να παρακολουθήσετε βίντεο

Επιλέξτε μία από τις παρακάτω συνδέσεις (A ή B). Για περαιτέρω λειτουργίες, ανατρέξτε στην ενότητα "Σύνδεση της τηλεόρασης" στις παρεχόμενες οδηγίες χρήσης.

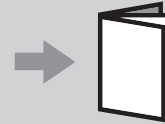


Για να ακούσετε ήχο τηλεόρασης μέσω του συστήματος

Επιλέξτε μία από τις παρακάτω συνδέσεις (A ή B). Για περαιτέρω λειτουργίες, ανατρέξτε στην ενότητα "Σύνδεση της τηλεόρασης" στις παρεχόμενες οδηγίες χρήσης.

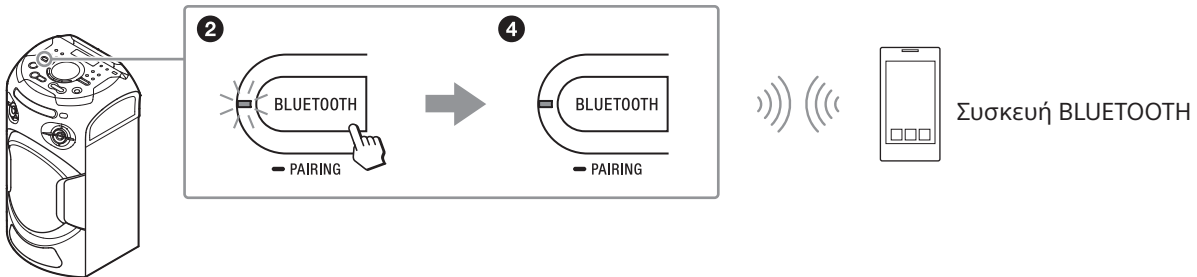


Ανατρέξτε στις παρεχόμενες οδηγίες χρήσης για λεπτομέρειες σχετικά με την αναπαραγωγή μέσω USB/δίσκου και άλλες λειτουργίες.



Οδηγίες λειτουργίας

Ακρόαση μουσικής από συσκευή BLUETOOTH (Σύζευξη και σύνδεση)



Τοποθετήστε τη συσκευή BLUETOOTH σε απόσταση 1 μέτρου από τη μονάδα.

- 1 Ενεργοποιήστε το σύστημα και πατήστε επαναλαμβανόμενα το FUNCTION στη μονάδα, για να επιλέξετε το "BLUETOOTH". Όταν δεν υπάρχουν πληροφορίες σύζευξης, το σύστημα μεταβαίνει αυτόματα στη λειτουργία σύζευξης και η ενδεικτική λυχνία BLUETOOTH αναβοσβήνει γρήγορα. Προχωρήστε στο βήμα 2.
- 2 Κρατήστε πατημένο το - PAIRING στη μονάδα για περισσότερα από 2 δευτερόλεπτα. Η ενδεικτική λυχνία BLUETOOTH αναβοσβήνει γρήγορα.
- 3 Ενεργοποιήστε τη λειτουργία BLUETOOTH στη συσκευή BLUETOOTH, και επιλέξτε "MHC-V21D".
- 4 Όταν δημιουργηθεί η σύνδεση BLUETOOTH, ανάβει η ενδεικτική λυχνία BLUETOOTH.
- 5 Ξεκινήστε την αναπαραγωγή στη συσκευή BLUETOOTH.
- 6 Ρυθμίστε την ένταση ήχου.

Ανατρέξτε στις παρεχόμενες οδηγίες χρήσης για λεπτομέρειες σχετικά με τη λειτουργία NFC και άλλες ρυθμίσεις BLUETOOTH.

Πληροφορίες σχετικά με την ακρόαση μουσικής σε υπολογιστή

- Βεβαιωθείτε ότι ο υπολογιστής σας διαθέτει τη λειτουργία BLUETOOTH και ενεργοποιήστε τη λειτουργία BLUETOOTH στον υπολογιστή. Για λεπτομέρειες, ανατρέξτε στις οδηγίες χρήσης του υπολογιστή.
- Θέστε τη ρύθμιση των ηχείων του υπολογιστή στη λειτουργία ενεργοποίησης. Εάν έχει ρυθμιστεί η λειτουργία σίγασης (απενεργοποίησης), το σύστημα δεν θα παράγει ήχο.
— Λειτουργία σίγασης (απενεργοποίησης)



— Λειτουργία ενεργοποίησης



Εάν εξακολουθεί να μην παράγεται ήχος από το σύστημα, κάντε κλικ στο εικονίδιο έντασης ήχου και ρυθμίστε την ένταση ήχου.