

**"Οδηγός βοήθειας"
(Διαδικτυακό εγχειρίδιο)**

Ανατρέξτε στον "Οδηγό βοήθειας"
για αναλυτικές οδηγίες σχετικά
με τις λειτουργίες της
φωτογραφικής μηχανής.

http://rd1.sony.net/help/dsc/1815/h_zz/

Ο Οδηγός βοήθειας μπορεί να μην είναι
διαθέσιμος σε όλες τις γλώσσες.

Μπορείτε να βρείτε όλα τα διαθέσιμα
εγχειρίδια στη διεύθυνση:

[https://www.sony.co.uk/electronics/
support/compact-cameras-dsc-wx-
series/dsc-wx500#manuals](https://www.sony.co.uk/electronics/support/compact-cameras-dsc-wx-series/dsc-wx500#manuals)

Cyber-shot

Αυτός ο οδηγός περιγράφει την απαραίτητη προετοιμασία που πρέπει να κάνετε για να χρησιμοποιήσετε αυτό το προϊόν, τις βασικές λειτουργίες και ούτω καθεξής.

Για λεπτομέρειες, ανατρέξτε στον «Οδηγό βοήθειας» (διαδικτυακό εγχειρίδιο).

"Οδηγό βοήθειας" (Διαδικτυακό εγχειρίδιο)

http://rd1.sony.net/help/dsc/1815/h_zz/



Προετοιμασία

Έλεγχος των παρεχόμενων στοιχείων

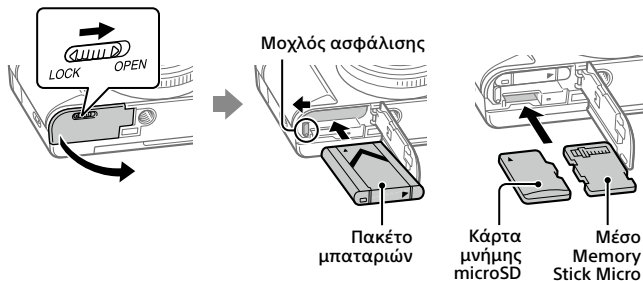
Ο αριθμός εντός παρενθέσεων υποδεικνύει τον αριθμό των τεμαχίων.

- Φωτογραφική μηχανή (1)
- Καλώδιο ρεύματος (καλώδιο σύνδεσης με το δίκτυο ρεύματος) (1) (παρέχεται σε ορισμένες χώρες/περιοχές)
- Επαναφορτιζόμενο πακέτο μπαταριών NP-BX1 (1)
- Καλώδιο Micro USB (1)
- Προσαρμογέας AC (1)
Ο τύπος του προσαρμογέα τροφοδοτικού AC μπορεί να διαφέρει ανάλογα με τη χώρα/περιοχή.
- Λουρί καρπού (1)
- Οδηγός εκκίνησης (αυτό το εγχειρίδιο) (1)
- Οδηγός αναφοράς (1)

Εισαγωγή της μπαταρίας (παρέχεται)/κάρτας μνήμης (πωλείται χωριστά) στη φωτογραφική μηχανή

Ανοίξτε το κάλυμμα της μπαταρίας/κάρτας μνήμης και τοποθετήστε την μπαταρία και την κάρτα μνήμης στη φωτογραφική μηχανή. Έπειτα, κλείστε το κάλυμμα.

EL



Μπαταρία

Βεβαιωθείτε ότι η μπαταρία είναι στραμμένη προς τη σωστή κατεύθυνση και τοποθετήστε την πιέζοντας το μοχλό κλειδώματος της μπαταρίας.

Κάρτα μνήμης

Κάρτα μνήμης microSD Κάρτα μνήμης microSDHC/Κάρτα μνήμης microSDXC: Εισαγάγετε την κάρτα σε ευθεία θέση με την πλευρά των ακροδεκτών να είναι στραμμένη προς την οθόνη της μηχανής.

Memory Stick Micro™: Εισαγάγετε την κάρτα με την πλευρά των ακροδεκτών να είναι στραμμένη προς την πλευρά του φακού της μηχανής.

Αυτή η φωτογραφική μηχανή είναι συμβατή με τις κάρτες μνήμης microSD ή με Memory Stick Micro™. Για λεπτομέρειες σχετικά με τις συμβατές κάρτες μνήμης, ανατρέξτε στον «Οδηγό βοήθειας».

Όταν χρησιμοποιείτε μια κάρτα μνήμης με αυτήν τη φωτογραφική μηχανή για πρώτη φορά, συνιστάται να διαμορφώσετε την κάρτα χρησιμοποιώντας τη μηχανή, για σταθερή απόδοση της κάρτας μνήμης.

Φόρτιση του πακέτου μπαταριών

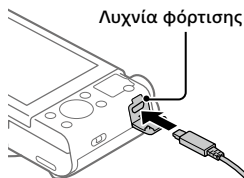
1 Απενεργοποιήστε το προϊόν.

Αν η φωτογραφική μηχανή είναι ενεργοποιημένη, η μπαταρία δεν φορτίζει.

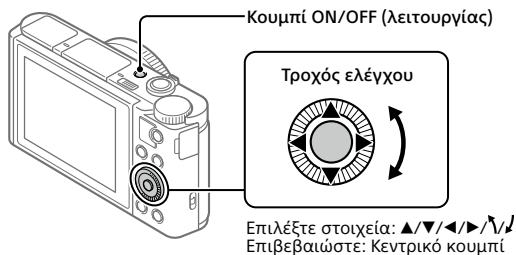
EL

2 Συνδέστε τη φωτογραφική μηχανή με την μπαταρία τοποθετημένη στον προσαρμογέα τροφοδοτικού AC (παρέχεται) χρησιμοποιώντας το καλώδιο micro USB (παρέχεται) και συνδέστε τον προσαρμογέα τροφοδοτικού AC στην πρίζα.

Η λυχνία φόρτισης ανάβει όταν ξεκινήσει η φόρτιση. Η λυχνία φόρτισης σβήνει, όταν ολοκληρωθεί η φόρτιση.




Ρύθμιση της γλώσσας και του ρολογιού



- 1** Πατήστε το κουμπί ON/OFF (λειτουργίας) για να ενεργοποιήσετε τη φωτογραφική μηχανή.
- 2** Επιλέξτε την επιθυμητή γλώσσα και πατήστε μετά στο κέντρο του τροχού ελέγχου.
- 3** Βεβαιωθείτε ότι το [Enter] είναι επιλεγμένο στην οθόνη και πατήστε το κέντρο.
- 4** Επιλέξτε την επιθυμητή γεωγραφική τοποθεσία και κατόπιν, πατήστε το κέντρο.

5 Ρυθμίστε τα [Daylight Savings], [Date/Time] και [Date Format] και έπειτα επιλέξτε [Enter] και πατήστε στο κέντρο.

Αν θέλετε να ρυθμίσετε ξανά την ημερομηνία/ώρα ή την ρύθμιση περιοχής αργότερα, επιλέξτε MENU →  (Ρύθμιση) → [Date/Time Setup] ή [Area Setting].

EL

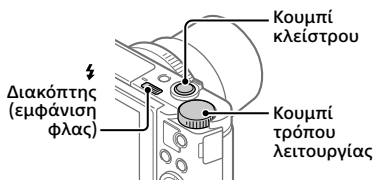
Λήψη

Λήψη στατικών εικόνων


1 Επιλέξτε την επιθυμητή λειτουργία λήψης στρέφοντας τον επιλογέα λειτουργιών.

2 Πατήστε το κουμπί κλείστρου μέχρι τη μέση για να εστιάσετε.

3 Πατήστε το κουμπί κλείστρου μέχρι κάτω.



Χρήση του φλας

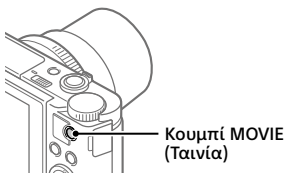
Σύρετε τον διακόπτη  (αναδεδυμένο φλας) για να εμφανιστεί το φλας. Επαναφέρετε το φλας στην αρχική του θέση μετά τη χρήση. Βεβαιωθείτε ότι δεν εξέχει το τμήμα του φλας.

Λήψη ταινιών

1 Πατήστε το κουμπί MOVIE (Ταινία) για να ξεκινήσει η εγγραφή.

Η εγγραφή ταινίας μπορεί να ξεκινήσει από οποιαδήποτε λειτουργία λήψης στην προεπιλεγμένη ρύθμιση.

2 Πατήστε ξανά το κουμπί MOVIE για να σταματήσει η εγγραφή.



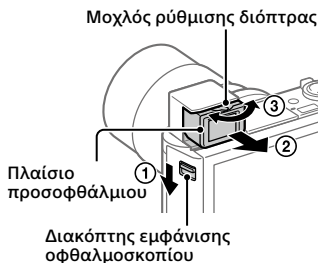
EL

5


Χρήση του οφθαλμοσκοπίου (μόνο για μοντέλα με οφθαλμοσκόπιο)

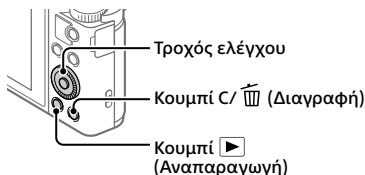
Σύρετε προς τα κάτω τον διακόπτη αναδύομενου οφθαλμοσκοπίου για να ανεβάσετε το οφθαλμοσκόπιο. Κρατήστε το προσοφθάλμιο και από δύο πλευρές του και τραβήξτε το προς την οθόνη μέχρι να κουμπώσει στη θέση του. Χρησιμοποιήστε τον μοχλό ρύθμισης διόπτρας για να προσαρμόσετε την ορατότητα εικόνας από το οφθαλμοσκόπιο.

Για να κλείσετε το οφθαλμοσκόπιο, κρατήστε το πλαίσιο του προσοφθάλμιου και από τις δύο πλευρές και πιέστε το προς τα κάτω μέχρι να ακουστεί το κλικ. Πατήστε προς τα κάτω το πάνω μέρος του οφθαλμοσκοπίου.



Προβολή


1 Πατήστε το κουμπί  (Αναπαραγωγή) για να εισέλθετε στη λειτουργία αναπαραγωγής.



2 Επιλέξτε την εικόνα από τον τροχό ελέγχου.

Μπορείτε να μετακινηθείτε στην προηγούμενη/επόμενη εικόνα πατώντας την αριστερή/δεξιά πλευρά του τροχού ελέγχου. Για να ξεκινήσει η αναπαραγωγή μιας ταινίας, πατήστε το κεντρικό κουμπί στον τροχό ελέγχου.

■ Διαγραφή εμφανιζόμενης εικόνας

Πατήστε το κουμπί  (Διαγραφή) ενώ εμφανίζεται η εικόνα και, στη συνέχεια, επιλέξτε [Delete] με τον τροχό ελέγχου.

Από τη στιγμή που θα διαγράψετε μια εικόνα, δεν είναι δυνατή η επαναφορά της. Επιβεβαιώστε την εικόνα πριν τη διαγράψετε.

Μεταφορά εικόνων σε smartphone

Μπορείτε να μεταφέρετε εικόνες σε smartphone συνδέοντας τη μηχανή και το smartphone μέσω Wi-Fi.

1 : Εγκατάσταση του PlayMemories Mobile στο smartphone σας.

Για να συνδέσετε τη φωτογραφική μηχανή και το smartphone, απαιτείται το PlayMemories Mobile.



Εγκαταστήστε το PlayMemories Mobile στο smartphone εξ αρχής.

Εάν το PlayMemories Mobile είναι ήδη εγκατεστημένο στο smartphone σας, φροντίστε να το ενημερώσετε στην πιο πρόσφατη έκδοση.




<http://www.sony.net/pmm/>

2 Συνδέστε τη φωτογραφική μηχανή και το smartphone σας χρησιμοποιώντας το QR Code (μόνο την πρώτη φορά).

- ①  : MENU →  (Network) → [Snd to Smrtphn Func] → [Send to Smartphone] → [Select on This Device] → εικόνες για μεταφορά.

Αν θέλετε να επιλέξετε εικόνες στο smartphone, επιλέξτε [Select on Smartphone].

- ②  : Ανοίξτε το PlayMemories Mobile στο smartphone σας και επιλέξτε [Scan QR Code of the Camera].

- ③  : Σαρώστε το QR Code που εμφανίζεται στην μηχανή σας χρησιμοποιώντας το smartphone σας.




Εκτελέστε τα βήματα που ακολουθούν μόνο εάν χρησιμοποιείτε iPhone ή iPad.

- ④ Εγκαταστήστε το προφίλ ακολουθώντας τις οδηγίες στην οθόνη του iPhone ή του iPad.
- ⑤ Στην οθόνη «Home» του iPhone ή του iPad, επιλέξτε [Settings] → [Wi-Fi].
- ⑥ Επιλέξτε το SSID που εμφανίζεται στη φωτογραφική μηχανή. Μετά την πρώτη φορά, μπορείτε να συνδέσετε τη φωτογραφική μηχανή σας και το smartphone απλώς επιλέγοντας το SSID.

3 Οι εικόνες θα μεταφερθούν.

■ Μεταφορά εικόνων στο smartphone σας (μετά την πρώτη φορά)

- 1  : Εκτελέστε το Βήμα 2-① της ενότητας «Μεταφορά εικόνων σε smartphone».

- 2  : Ανοίξτε το PlayMemories Mobile στο smartphone σας.

Οι εικόνες θα μεταφερθούν.

Για λεπτομέρειες σχετικά με τον τρόπο σύνδεσης στο smartphone, ανατρέξτε στις ακόλουθες τοποθεσίες υποστήριξης:
<https://www.sony.net/dics/pmm1801/>

- Για λεπτομέρειες σχετικά με τις μεθόδους σύνδεσης ή για τον τρόπο χρήσης του smartphone ως τηλεχειριστηρίου για τον χειρισμό της μηχανής σας, ανατρέξτε στον «Οδηγό βοήθειας».

- Οι λειτουργίες Wi-Fi που παρουσιάζονται στο παρόν εγχειρίδιο δεν είναι εγγυημένο ότι θα μπορούν να χρησιμοποιηθούν με όλα τα smartphone ή τα tablet.
- Οι λειτουργίες Wi-Fi αυτής της κάμερας δεν είναι διαθέσιμες σε περίπτωση σύνδεσης σε δημόσιο ασύρματο δίκτυο LAN.

Διαχείριση και επεξεργασία εικόνων σε υπολογιστή

Οι εικόνες μπορούν να εισαχθούν σε ένα υπολογιστή με σύνδεση της μηχανής και του υπολογιστή μέσω καλωδίου micro USB ή με εισαγωγή της κάρτας μνήμης της μηχανής στον υπολογιστή.

Επιπλέον, με χρήση του ακόλουθου λογισμικού υπολογιστή, μπορείτε να ενισχύσετε την ψυχαγωγική σας εμπειρία διαχείρισης φωτογραφιών και εικόνων.

PlayMemories Home

Το PlayMemories Home σας επιτρέπει να εισαγάγετε στατικές εικόνες και ταινίες στον υπολογιστή σας και να τις προβάλετε ή να τις χρησιμοποιήσετε. Θα πρέπει να εγκαταστήσετε το PlayMemories Home για να κάνετε εισαγωγή ταινιών XAVC S ή AVCHD στον υπολογιστή σας.

Imaging Edge

Το Imaging Edge είναι μια οικογένεια προγραμμάτων λογισμικού που περιλαμβάνει τις παρακάτω λειτουργίες:

- Απομακρυσμένη λήψη από έναν υπολογιστή
 - Ρύθμιση ή ανάπτυξη εικόνων RAW που έχουν εγγραφεί με τη φωτογραφική μηχανή*
- * Μόνο για μοντέλα που υποστηρίζουν τις εικόνες RAW

Για λεπτομέρειες για το λογισμικό υπολογιστή, ανατρέξτε στο ακόλουθο URL.

<https://www.sony.net/disoft/>

Σημειώσεις σχετικά με τη χρήση

Ανατρέξτε επίσης στην ενότητα «Προφυλάξεις» στον «Οδηγό βοήθειας».

Οι εικόνες αυτού του εγχειριδίου

Οι εικόνες που χρησιμοποιούνται σε αυτό το εγχειρίδιο είναι του μοντέλου DSC-HX99, εκτός κι εάν αναφέρεται κάτι διαφορετικό.

Γλώσσα ενδείξεων οθόνης

Μπορείτε να επιλέξετε τη γλώσσα που εμφανίζεται στην οθόνη όταν χρησιμοποιείτε το μενού.

Σημειώσεις για το χειρισμό του προϊόντος

- Η φωτογραφική μηχανή δεν διαθέτει προστασία από τη σκόνη, τις πιτσιλιές ή το νερό.
- Μην αφήνετε το φακό ή το οφθαλμοσκόπιο εκτεθειμένα σε μια έντονη πηγή φωτός όπως ηλιακή ακτινοβολία. Εξαιτίας της λειτουργίας συμπύκνωσης του φακού, αν το κάνετε αυτό μπορεί να προκληθεί καπνός, φωτιά ή δυσλειτουργία εντός του σώματος της φωτογραφικής μηχανής ή του φακού.
- Μην αφήνετε τη φωτογραφική μηχανή, το παρεχόμενο αξεσουάρ ή κάρτες μνήμης κοντά σε βρέφη. Μπορεί να καταποθούν κατά λάθος. Εάν συμβεί αυτό, συμβουλευτείτε ιατρό αμέσως.

Σημειώσεις για την οθόνη και το ηλεκτρονικό οφθαλμοσκόπιο

- Η οθόνη και το ηλεκτρονικό οφθαλμοσκόπιο κατασκευάζονται με χρήση τεχνολογίας εξαιρετικά υψηλής ακρίβειας και πάνω από το 99,99% των pixels λειτουργούν αποτελεσματικά. Ωστόσο, ενδέχεται να εμφανίζονται σταθερά μικρές μαύρες κουκκίδες ή/και φωτεινές κουκκίδες (λευκού, κόκκινου, μπλε ή πράσινου χρώματος) στην οθόνη και το ηλεκτρονικό οφθαλμοσκόπιο. Πρόκειται για ατέλειες που οφείλονται στη διαδικασία κατασκευής και δεν επηρεάζουν τις καταγεγραμμένες εικόνες με οποιονδήποτε τρόπο.

- Κατά τη λήψη με το οφθαλμοσκόπιο, μπορεί να νιώσετε συμπτώματα όπως καταπόνηση των ματιών, κόπωση, ζαλάδα ή ναυτία. Συνιστούμε να κάνετε ένα διάλειμμα ανά τακτά διαστήματα όταν τραβάτε με το οφθαλμοσκόπιο.
- Αν η οθόνη ή το ηλεκτρονικό εικονοσκόπιο έχουν υποστεί ζημιά, σταματήστε τη χρήση της μηχανής αμέσως. Τα κατεστραμμένα μέρη μπορεί να τραυματίσουν τα χέρια, το πρόσωπό σας ή άλλο μέρος του σώματος.

Σημειώσεις για τη συνεχή λήψη

Κατά τη συνεχή λήψη, στην οθόνη ή το οφθαλμοσκόπιο μπορεί να εναλλάσσεται γρήγορα η οθόνη λήψης και μια μαύρη οθόνη. Εάν συνεχίζετε να παρακολουθείτε την οθόνη σε αυτήν την κατάσταση, μπορεί να βιώσετε συμπτώματα αδιαθεσίας. Εάν αντιμετωπίζετε συμπτώματα αδιαθεσίας, σταματήστε να χρησιμοποιείτε τη φωτογραφική μηχανή και συμβουλευτείτε το γιατρό σας, όπως απαιτείται.

Σημειώσεις σχετικά με την εγγραφή για μεγάλες χρονικές περιόδους ή την εγγραφή ταινιών 4K

- Ανάλογα με τη θερμοκρασία της μηχανής και της μπαταρίας, η εγγραφή ταινιών μπορεί να μην είναι δυνατή ή η μηχανή να απενεργοποιηθεί αυτόματα για λόγους προστασίας της μηχανής. Ένα μήνυμα θα εμφανιστεί στην οθόνη πριν από την απενεργοποίηση ή δεν θα μπορείτε πλέον να κάνετε εγγραφή ταινιών. Στην περίπτωση αυτή, αφήστε τη φωτογραφική μηχανή απενεργοποιημένη, μέχρι να πέσει η θερμοκρασία τόσο της μηχανής όσο και του πακέτου μπαταριών. Εάν ενεργοποιήσετε τη φωτογραφική μηχανή χωρίς να έχει ψυχρανθεί επαρκώς η ίδια αλλά και η μπαταρία, είναι πιθανό να απενεργοποιηθεί ξανά ή να μη μπορείτε να εγγράψετε ταινίες.

- Το σώμα της μηχανής και η μπαταρία μπορεί να ζεσταθούν με τη χρήση – αυτό είναι φυσιολογικό.
- Εάν το ίδιο τμήμα του δέρματός σας αγγίζει τη φωτογραφική μηχανή για μεγάλο χρονικό διάστημα κατά τη χρήση της κάμερας, ακόμα κι εάν η κάμερα δεν σας φαίνεται ζεστή, μπορεί να προκληθούν συμπτώματα εγκαύματος χαμηλής θερμοκρασίας, όπως ερεθισμοί ή φουσκάλες. Προσέξτε ιδιαίτερα τις ακόλουθες περιπτώσεις και να χρησιμοποιείτε τρίτοδο κ.λπ.
 - Κατά τη χρήση της μηχανής σε περιβάλλον υψηλής θερμοκρασίας
 - Κατά τη χρήση από άτομο με κακή κυκλοφορία ή δερματολογικά προβλήματα
 - Κατά τη χρήση της φωτογραφικής μηχανής με τη ρύθμιση [Auto Pwr OFF Temp.] να έχει οριστεί σε [High]

Σημειώσεις για την εγγραφή/ αναπαραγωγή

- Πριν ξεκινήσετε την εγγραφή, κάντε μια δοκιμαστική εγγραφή για να βεβαιωθείτε ότι η κάμερα λειτουργεί σωστά.
- Δεν παρέχονται εγγυήσεις για την αναπαραγωγή εικόνων που έχουν εγγραφεί με αυτό το προϊόν σε άλλον εξοπλισμό, καθώς και για την αναπαραγωγή εικόνων που έχουν εγγραφεί ή επεξεργαστεί με άλλον εξοπλισμό σε αυτό το προϊόν.
- Η Sony δεν μπορεί να παρέχει εγγύηση στην περίπτωση αστοχίας εγγραφής ή απώλειας ή καταστροφής εγγεγραμμένων εικόνων ή δεδομένων ήχου λόγω δυσλειτουργίας της φωτογραφικής μηχανής ή των μέσων εγγραφής κ.λπ. Συνιστούμε να δημιουργείτε αντίγραφα ασφαλείας των σημαντικών δεδομένων.
- Όταν διαμορφώσετε την κάρτα μνήμης, όλα τα δεδομένα που έχουν εγγραφεί στην κάρτα μνήμης θα διαγραφούν και δεν θα μπορούν να ανακτηθούν. Πριν από τη διαμόρφωση, αντιγράψτε τα δεδομένα σε υπολογιστή ή άλλη συσκευή.

Αξεσουά Sony

Η χρήση αυτής της μονάδας με προϊόντα άλλων κατασκευαστών μπορεί να επηρεάσει την απόδοσή της, οδηγώντας σε ατυχήματα ή δυσλειτουργία.

Προειδοποίηση σχετικά με τα πνευματικά δικαιώματα

Τηλεοπτικά προγράμματα, ταινίες, βιντεοταινίες και άλλο υλικό ενδέχεται να προστατεύονται από πνευματικά δικαιώματα. Η μη εξουσιοδοτημένη εγγραφή αυτού του υλικού ενδέχεται να είναι αντίθετη με τις διατάξεις των νόμων περί πνευματικών δικαιωμάτων.

Σημειώσεις σχετικά με τις πληροφορίες τοποθεσίας

Αν στείλετε και κοινοποιήσετε μια εικόνα με ετικέτα τοποθεσίας, μπορεί άθελά σας να αποκαλύψετε αυτές τις πληροφορίες σε τρίτους. Για να εμποδίσετε τη λήψη των πληροφοριών τοποθεσίας από τρίτους, ρυθμίστε το [□] Loc. Info. Link Set.] σε [Off] προτού κάνετε λήψη εικόνων.

Σημειώσεις για την απόρριψη ή μεταβίβαση αυτού του προϊόντος σε άλλους

Πριν την απόρριψη ή τη μεταβίβαση αυτού του προϊόντος σε άλλους, φροντίστε να εκτελέσετε την ακόλουθη διαδικασία για να προστατεύσετε τις προσωπικές πληροφορίες σας.

- Επιλέξτε [Setting Reset] → [Initialize].

Σημειώσεις για την απόρριψη ή μεταβίβαση μιας κάρτας μνήμης σε άλλους

Με την εκτέλεση των εντολών [Format] ή [Delete] στην κάμερα ή σε έναν υπολογιστή, τα δεδομένα στην κάρτα μνήμης μπορεί να μην διαγραφούν τελείως. Πριν τη μεταβίβαση της κάρτας μνήμης σε άλλους, σας συνιστούμε να διαγράψετε τελείως τα δεδομένα χρησιμοποιώντας λογισμικό διαγραφής δεδομένων. Όταν απορρίπτετε μια κάρτα μνήμης, συνιστούμε να την καταστρέψετε.

Σημειώσεις σχετικά με το ασύρματο δίκτυο LAN

Αν η κάμερα χαθεί ή κλαπεί, η Sony δεν φέρει καμία ευθύνη για απώλειες ή ζημιές που μπορεί να προκληθούν από την παράνομη πρόσβαση ή χρήση του καταχωρημένου σημείου πρόσβασης στην κάμερα.

Σημειώσεις για την ασφάλεια όταν χρησιμοποιείτε προϊόντα ασύρματου δικτύου LAN

- Πάντα να φροντίζετε να χρησιμοποιείτε ασφαλές ασύρματο δίκτυο LAN για να αποφεύγετε το χάκινγκ, την πρόσβαση από κακόβουλους τρίτους ή άλλα τρωτά σημεία.
- Είναι σημαντικό να θέσετε τις ρυθμίσεις ασφαλείας όταν χρησιμοποιείτε ασύρματο δίκτυο LAN.
- Αν προκύψει πρόβλημα ασφαλείας επειδή δεν εφαρμόζονται προφυλάξεις ασφαλείας ή λόγω οποιωνδήποτε μη αποτρέψιμων περιστάσεων όταν χρησιμοποιείτε ασύρματο δίκτυο LAN, η Sony δεν φέρει καμία ευθύνη για τυχόν απώλειες ή ζημιές.


Πώς να απενεργοποιήσετε προσωρινά τις λειτουργίες ασύρματου δικτύου (Wi-Fi κ.λπ.)

Όταν επιβιβάζετε σε αεροπλάνο κ.λπ., μπορείτε να απενεργοποιήσετε προσωρινά όλες τις λειτουργίες ασύρματου δικτύου χρησιμοποιώντας την επιλογή [Airplane Mode].

Προδιαγραφές

Φωτογραφική μηχανή

DSC-HX99

Όνομαστική τιμή εισόδου:
3,6 V , 1,8 W


Θερμοκρασία λειτουργίας:
0 έως 40°C (32 έως 104°F)

Θερμοκρασία αποθήκευσης:
-20 έως 55°C (-4 έως 131°F)

Διαστάσεις (Π/Υ/Β) (κατά προσ.):
102,0 × 58,1 × 35,5 mm
(4 1/8 × 2 3/8 × 1 7/16".)

Βάρος (συμβατό με το πρότυπο CIPA) (περίπου):
242 g (8,6 oz) (με την μπαταρία και την κάρτα μνήμης microSD)

DSC-HX95

Όνομαστική τιμή εισόδου:
3,6 V , 1,8 W

Θερμοκρασία λειτουργίας:
0 έως 40°C (32 έως 104°F)



Θερμοκρασία αποθήκευσης:
-20 έως 55°C (-4 έως 131°F)

Διαστάσεις (Π/Υ/Β) (κατά προσ.):
102,0 × 58,1 × 35,5 mm
(4 1/8 × 2 3/8 × 1 7/16".)



Βάρος (συμβατό με το πρότυπο CIPA) (περίπου):
243 g (8,6 oz) (με την μπαταρία και την κάρτα μνήμης microSD)

Προσαρμογές AC

AC-UUD12/AC-UUE12


Όνομαστική τιμή εισόδου:
100 - 240 V , 50/60 Hz, 0,2 A
Όνομαστική τιμή εξόδου: 5 V , 1,5 A

AC-UB10C

Όνομαστική τιμή εισόδου:
100 - 240 V , 50/60 Hz, 70 mA
Όνομαστική τιμή εξόδου: 5 V , 0,5 A

Επαναφορτιζόμενο πακέτο μπαταριών

NP-BX1

Όνομαστική τιμή τάσης: 3,6 V 

Η σχεδίαση και οι προδιαγραφές υπόκεινται σε αλλαγές χωρίς προειδοποίηση.

Εμπορικά σήματα

- Οι ονομασίες XAVC S και **XAVC S** είναι σήματα κατατεθέντα της Sony Corporation.
- Το AVCHD και το λογότυπο AVCHD είναι εμπορικά σήματα της Panasonic Corporation και της Sony Corporation.
- Οι ονομασίες iPhone και iPad είναι εμπορικά σήματα της Apple Inc., κατοχυρωμένα στις Ηνωμένες Πολιτείες και σε άλλες χώρες.
- Οι ονομασίες Android και Google Play είναι εμπορικά σήματα ή σήματα κατατεθέντα της Google Inc.
- Η ονομασία Wi-Fi, το λογότυπο Wi-Fi και η ονομασία Wi-Fi Protected Setup είναι σήματα κατατεθέντα ή εμπορικά σήματα της Wi-Fi Alliance.
- Η ονομασία QR Code είναι εμπορικό σήμα της Denso Wave Inc.
- Επιπλέον, ονόματα συστημάτων και προϊόντων που χρησιμοποιούνται σε αυτό το εγχειρίδιο είναι, γενικά, εμπορικά σήματα ή σήματα κατατεθέντα των αντίστοιχων προγραμματιστών ή κατασκευαστών τους. Ωστόσο, τα σήματα ™ ή ® ενδεχομένως να μη χρησιμοποιούνται σε όλες τις περιπτώσεις σε αυτό το εγχειρίδιο.

Πρόσθετες πληροφορίες για αυτό το προϊόν και απαντήσεις σε συνήθεις ερωτήσεις διατίθενται στη διαδικτυακή τοποθεσία της Υποστήριξης Πελατών.

<http://www.sony.net/>

Ευρωπαϊκή Εγγύηση Sony

Αγαπητέ πελάτη,

Σας ευχαριστούμε που αγοράσατε αυτό το προϊόν της Sony. Ελπίζουμε να μείνετε ικανοποιημένοι από τη χρήση του. Στην απίθανη περίπτωση που το προϊόν σας χρειαστεί σέρβις (επισκευή) κατά τη διάρκεια της εγγύησης, παρακαλείστε να επικοινωνήσετε με το κατάστημα αγοράς ή μ' ένα μέλος του δικτύου μας εξουσιοδοτημένων σέρβις (ASN) της Ευρωπαϊκής Οικονομικής Ζώνης (EOZ) ή και άλλων χωρών που αναφέρονται σ' αυτή την εγγύηση ή στα συνοδευόμενα αυτήν φυλλάδια (Περιοχή Κάλυψης της Εγγύησης). Μπορείτε να βρείτε λεπτομέρειες για τα μέλη του δικτύου μας ASN, στους τηλεφωνικούς καταλόγους, στους καταλόγους προϊόντων μας και στις ιστοσελίδες μας.

Για να αποφύγετε κάθε περιττή ταλαιπωρία, σας συνηγορούμε να διαβάσετε προσεκτικά το εγχειρίδιο χρήσης προτού να έρθετε σε επαφή με τον προμηθευτή σας ή το δίκτυο εξουσιοδοτημένων σέρβις μας.

Η Εγγύησή Σας

Η παρούσα εγγύηση ισχύει για το προϊόν της Sony που αγοράσατε, εφ' όσον κάτι τέτοιο αναφέρεται στα φυλλάδια που συνοδεύουν το προϊόν σας, υπό την προϋπόθεση ότι αγοράστηκε εντός της Περιοχής Κάλυψης της Εγγύησης.

Με την παρούσα, η Sony εγγυάται ότι το προϊόν είναι απαλλαγμένο από κάθε ελάττωμα σχετιζόμενο με τα υλικά ή την κατασκευή, για μια περίοδο ΕΝΟΣ ΕΤΟΥΣ από την ημερομηνία της αρχικής αγοράς. Η αρμόδια για να προσφέρει και εκπληρώσει την παρούσα εγγύηση εταιρεία Sony, είναι αυτή που αναφέρεται σ' αυτήν την Εγγύηση ή στο συνοδευόμενα αυτήν φυλλάδιο στη χώρα όπου επιδιώκεται η επισκευή κατά τη διάρκεια της εγγύησης.

EL

Εάν, εντός της περιόδου εγγύησης, αποδειχθεί ελαττωματικό το προϊόν (κατά την ημερομηνία της αρχικής αγοράς) λόγω ακατάλληλων υλικών ή κατασκευής, η Sony ή ένα μέλος του δικτύου Εξουσιοδοτημένων Σέρβις ASN της Περιοχής Κάλυψης της Εγγύησης θα επισκευάσει ή θα αντικαταστήσει (κατ' επιλογή της Sony) χωρίς επιβάρυνση για εργατικά ή ανταλλακτικά, το προϊόν ή τα ελαττωματικά εξαρτήματά του, εντός εύλογου χρόνου, βάσει των όρων και συνθηκών που εκτίθενται παρακάτω.

Η Sony και τα μέλη του δικτύου Εξουσιοδοτημένων Σέρβις ASN μπορούν να αντικαταστήσουν ελαττωματικά προϊόντα ή εξαρτήματα με νέα ή ανακυκλωμένα προϊόντα ή εξαρτήματα. Όλα τα προϊόντα και εξαρτήματα που έχουν αντικατασταθεί γίνονται ιδιοκτησία της Sony.

Όροι

1. Επισκευές δυνάμει της παρούσας εγγύησης θα παρέχονται μόνο εάν προσκομισθεί το πρωτότυπο τιμολόγιο ή η απόδειξη πώλησης (με την ένδειξη της ημερομηνίας αγοράς, του μοντέλου του προϊόντος και του ονόματος του εμπόρου) μαζί με το ελαττωματικό προϊόν εντός της περιόδου εγγύησης. Η Sony και τα μέλη του δικτύου Εξουσιοδοτημένων Σέρβις ASN μπορούν να αρνηθούν τη δωρεάν επισκευή κατά την περίοδο εγγυήσεως εάν δεν προσκομισθούν τα προαναφερόμενα έγγραφα ή εάν δεν προκύπτουν από αυτά η ημερομηνία αγοράς, το προϊόν ή το μοντέλο του προϊόντος ή το όνομα του εμπόρου. Η παρούσα εγγύηση δεν ισχύει εάν ο τύπος του μοντέλου ή ο σειριακός αριθμός του προϊόντος έχει αλλοιωθεί, διαγραφεί, αφαιρεθεί ή καταστεί δυσανάγνωστος.
2. Για να αποφευχθεί βλάβη ή απώλεια / διαγραφή σε αφαιρούμενα ή αποσπώμενα μέσα ή εξαρτήματα

αποθήκευσης δεδομένων, οφείλτε να τα αφαιρέσετε πριν παραδώσετε το προϊόν σας για επισκευή κατά την περίοδο εγγύησης.

3. Η παρούσα εγγύηση δεν καλύπτει τα έξοδα και τους κινδύνους μεταφοράς που συνδέονται με τη μεταφορά του προϊόντος σας προς και από τη Sony ή μέλος του δικτύου ASN.
4. Η παρούσα εγγύηση δεν καλύπτει τα εξής:
 - Περιοδική συντήρηση και επισκευή ή αντικατάσταση εξαρτημάτων ως αποτέλεσμα φυσιολογικής φθοράς.
 - Αναλώσιμα (συστατικά μέρη για τα οποία προβλέπεται περιοδική αντικατάσταση κατά τη διάρκεια ζωής ενός προϊόντος όπως μη επαναφορτιζόμενες μπαταρίες, φυσίγγια εκτόπωσης, γραφίδες, λάμπες, κλπ.).
 - Ζημιά ή ελαττώματα που προκλήθηκαν λόγω χρήσης, λειτουργίας ή χειρισμού ασύμβατων με την κανονική ατομική ή οικιακή χρήση.
 - Ζημιές ή αλλαγές στο προϊόν που προκλήθηκαν από
 - Κακή χρήση, συμπεριλαμβανομένου:
 - του χειρισμού που επιφέρει φυσική, αισθητική ή επιφανειακή ζημιά ή αλλαγές στο προϊόν ή βλάβη σε οθόνες υγρών κρυστάλλων
 - μη κανονική ή μη σύμφωνη με τις οδηγίες της Sony εγκατάσταση ή χρήση του προϊόντος
 - μη συντήρηση του προϊόντος σύμφωνα με τις οδηγίες σωστής συντήρησης της Sony
 - εγκατάσταση ή χρήση του προϊόντος με τρόπο μη σύμφωνο με τις τεχνικές προδιαγραφές και τα πρότυπα ασφαλείας που ισχύουν στη χώρα όπου έχει εγκατασταθεί και χρησιμοποιείται το προϊόν.

- ❑ Μολύνσεις από ιούς ή χρήση του προϊόντος με λογισμικό που δεν παρέχεται με το προϊόν ή λανθασμένη εγκατάσταση του λογισμικού.
- ❑ Την κατάσταση ή τα ελαττώματα των συστημάτων με τα οποία χρησιμοποιείται ή στα οποία ενσωματώνεται το προϊόν εκτός από άλλα προϊόντα της Sony ειδικά σχεδιασμένα για να χρησιμοποιούνται με το εν λόγω προϊόν.
- ❑ Χρήση του προϊόντος με εξαρτήματα, περιφερειακό εξοπλισμό και άλλα προϊόντα των οποίων ο τύπος, η κατάσταση και το πρότυπο δεν συνιστώνται από τη Sony.
- ❑ Επισκευή ή επιχειρηθείσα επισκευή από άτομα που δεν είναι μέλη της Sony ή του δικτύου ASN.
- ❑ Ρυθμίσεις ή προσαρμογές χωρίς την προηγούμενη γραπτή συγκατάθεση της Sony, στις οποίες συμπεριλαμβάνονται:
 - η αναβάθμιση του προϊόντος πέρα από τις προδιαγραφές ή τα χαρακτηριστικά που περιγράφονται στο εγχειρίδιο χρήσης ή
 - οι τροποποιήσεις του προϊόντος με σκοπό να συμμορφωθεί προς εθνικές ή τοπικές τεχνικές προδιαγραφές και πρότυπα ασφαλείας που ισχύουν σε χώρες για τις οποίες το προϊόν δεν είχε σχεδιαστεί και κατασκευαστεί ειδικά.
- ❑ Αμέλεια.
- ❑ Ατυχήματα, πυρκαγιά, υγρά, χημικές και άλλες ουσίες, πλημμύρα, δονήσεις, υπερβολική θερμότητα, ακατάλληλο εξαιρισμό, υπέρταση, υπερβολική ή εσφαλμένη τροφοδοσία ή τάση εισόδου, ακτινοβολία,

ηλεκτροστατικές εκκενώσεις συμπεριλαμβανομένου του κεραυνού, άλλων εξωτερικών δυνάμεων και επιδράσεων.

5. Η παρούσα εγγύηση καλύπτει μόνο τα υλικά μέρη του προϊόντος. Δεν καλύπτει το λογισμικό (είτε της Sony, είτε τρίτων κατασκευαστών) για το οποίο παρέχεται ή πρόκειται να ισχύσει μια άδεια χρήσης από τον τελικό χρήστη ή χωριστές δηλώσεις εγγύησης ή εξαιρέσεις από την εγγύηση.

Εξαιρέσεις και περιορισμοί

Με εξαίρεση των όσων αναφέρονται ανωτέρω, η Sony δεν παρέχει καμία εγγύηση (ρητή, σιωπηρή, εκ του νόμου ή άλλη) όσον αφορά την ποιότητα, την επίδοση, την ακρίβεια, την αξιοπιστία, την καταλληλότητα του προϊόντος ή του λογισμικού που παρέχεται ή συνοδεύει το προϊόν, για συγκεκριμένο σκοπό. Εάν η ισχύουσα νομοθεσία απαγορεύει πλήρως ή μερικώς την παρούσα εξαίρεση, η Sony εξαιρεί ή περιορίζει την εγγύηση της μόνο στη μέγιστη έκταση που επιτρέπει η ισχύουσα νομοθεσία. Οποιαδήποτε εγγύηση η οποία δεν εξαιρείται πλήρως (στο μέτρο που το επιτρέπει ο ισχύων νόμος) θα περιορίζεται στη διάρκεια ισχύος της παρούσας εγγύησης. Η μοναδική υποχρέωση της Sony σύμφωνα με την παρούσα εγγύηση είναι η επισκευή ή η αντικατάσταση προϊόντων που υπόκεινται στους όρους και συνθήκες της εγγύησης. Η Sony δεν ευθύνεται για οποιαδήποτε απώλεια ή ζημιά που σχετίζεται με τα προϊόντα, το σέρβις, την παρούσα εγγύηση, συμπεριλαμβανομένων - των οικονομικών και άυλων απωλειών - του τιμήματος που καταβλήθηκε για την αγορά του προϊόντος - της απώλειας κερδών, εισοδήματος, δεδομένων, απόλαυσης ή χρήσης του προϊόντος ή οποιωνδήποτε συνδεδεμένων προϊόντων - της άμεσης, παρεμπίπτουσας ή επακόλουθης

EL

απώλεια ή ζημία ακόμη και αν αυτή η απώλεια ή ζημία αφορά σε:

- ❑ Μειωμένη λειτουργία ή μη λειτουργία του προϊόντος ή συνδεδεμένων προϊόντων λόγω ελαττωμάτων ή μη διαθεσιμότητας κατά την περίοδο που αυτό βρίσκεται στη Sony ή σε μέλος του δικτύου ASN, η οποία προκάλεσε διακοπή διαθεσιμότητας του προϊόντος, απώλεια χρόνου χρήστη ή διακοπή της εργασίας.
- ❑ Παροχή ανακριβών πληροφοριών που ζητήθηκαν από το προϊόν ή από συνδεδεμένα προϊόντα.
- ❑ Ζημιά ή απώλεια λογισμικών προγραμμάτων ή αφαιρούμενων μέσων αποθήκευσης δεδομένων ή
- ❑ Μολύνσεις από ιούς ή άλλες αιτίες.

Τα ανωτέρω ισχύουν για απώλειες και ζημιές, που υπόκεινται σε ορισμένες γενικές αρχές δικαίου, συμπεριλαμβανομένης της αμέλειας ή άλλων αδικπραξιών, αθέτησης σύμβασης, ρητής ή σιωπηρής εγγύησης, και απόλυτης ευθύνης (ακόμα και για θέματα για τα οποία η Sony ή μέλος του δικτύου ASN έχει ειδοποιηθεί για τη δυνατότητα πρόκλησης τέτοιων ζημιών).

Στο μέτρο που η ισχύουσα νομοθεσία απαγορεύει ή περιορίζει αυτές τις εξαιρέσεις ευθύνης, η Sony εξαιρεί ή περιορίζει την ευθύνη της μόνο στη μέγιστη έκταση που της επιτρέπει η ισχύουσα νομοθεσία. Για παράδειγμα, μερικά κράτη απαγορεύουν την εξαίρεση ή τον περιορισμό ζημιών που οφείλονται σε αμέλεια, σε βαριά αμέλεια, σε εκ προθέσεως παράπτωμα, σε δόλο και παρόμοιες πράξεις. Σε καμία περίπτωση, η ευθύνη της Sony κατά την παρούσα εγγύηση, δεν

υπερβαίνει την τιμή που καταβλήθηκε για την αγορά του προϊόντος, ωστόσο αν η ισχύουσα νομοθεσία επιτρέπει μόνο περιορισμούς ευθυνών υψηλότερου βαθμού, θα ισχύουν οι τελευταίοι.

Τα επιφυλασσομένα νόμιμα δικαιώματά σας

Ο καταναλωτής έχει έναντι της Sony τα δικαιώματα που απορρέουν από την παρούσα εγγύηση, σύμφωνα με τους όρους που περιέχονται σε αυτήν, χωρίς να παραβλάπτονται τα δικαιώματά του που πηγάζουν από την ισχύουσα εθνική νομοθεσία σχετικά με την πώληση καταναλωτικών προϊόντων. Η παρούσα εγγύηση δεν θίγει τα νόμιμα δικαιώματα που ενδεχομένως να έχετε, ούτε εκείνα που δεν μπορούν να εξαιρεθούν ή να περιοριστούν, ούτε δικαιώματά σας εναντίον των προσώπων από τα οποία αγοράσατε το προϊόν. Η διεκδίκηση οποιωνδήποτε δικαιωμάτων σας αναπόκειται αποκλειστικά σε εσάς.

Sony Europe Ltd. δ.τ. Sony Hellas

Αμαρουσίου – Χαλανδρίου 18-20
151 25 Μαρούσι

Τμήμα Εξυπηρέτησης Καταναλωτών Sony

00800 4412 1496 (για κλήσεις από σταθερό τηλέφωνο Ελλάδος)
211 1980 703 (για κλήσεις από κινητό τηλέφωνο Ελλάδος)
800 91150 (για κλήσεις από σταθερό/κινητό τηλέφωνο Κύπρου)
e-mail: cic-greece@eu.sony.com
www.sony.gr



<http://www.sony.net/SonyInfo/Support/>



4746011310