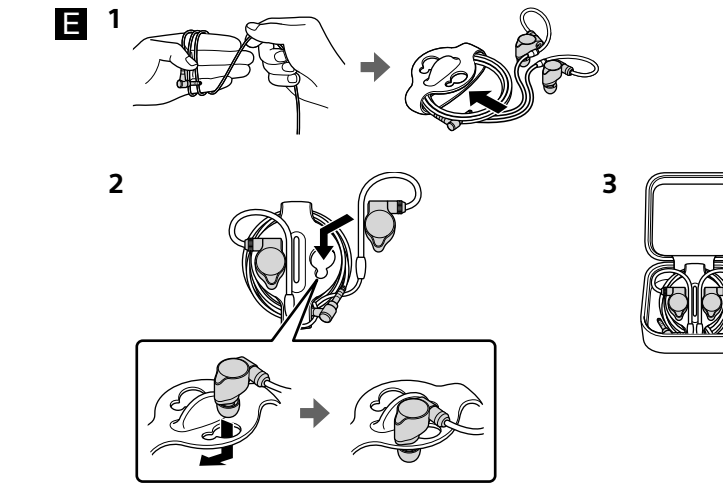
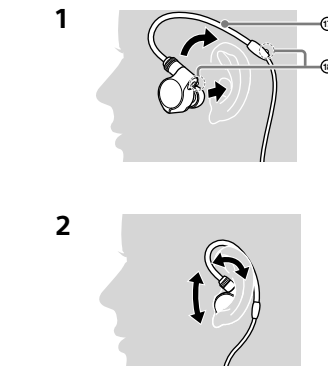
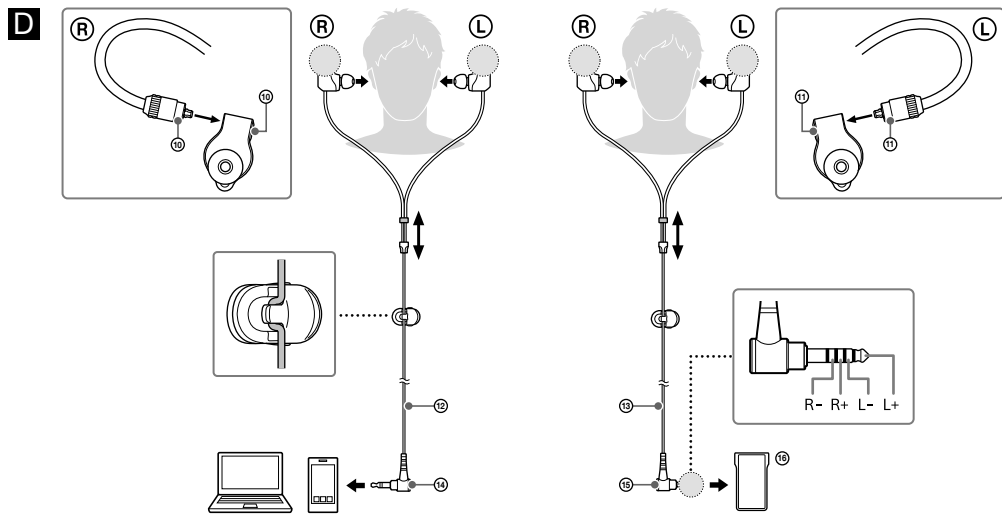
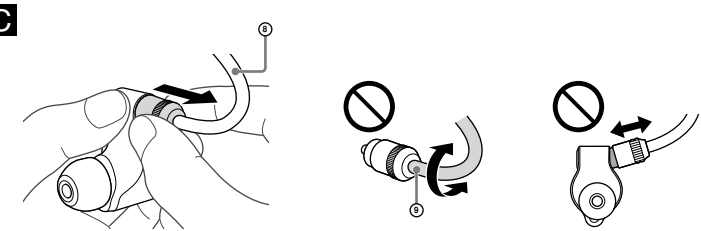
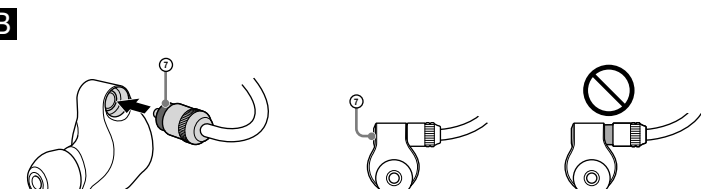
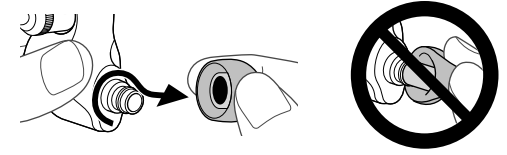
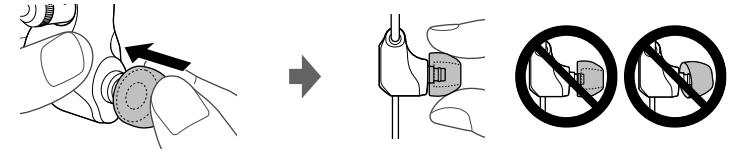
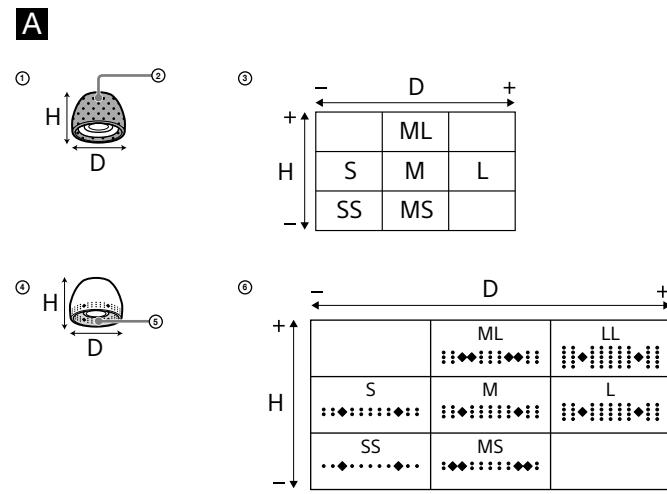




คู่มือการใช้งาน

หูฟังสเตอริโอ  
IER-Z1R



### วิธีการใช้งาน

#### A การต่อเอียร์บัด

- Triple-comfort earbuds
- SS: สีแดง, S: สีส้ม, MS: สีเหลือง, M: สีเขียว, ML: สีน้ำเงิน, L: สีฟ้าอ่อน อ้างอิงตามตาราง (☉)
- โพลีซิลิโคน
- เอียร์บัดยางซิลิโคนไฮบริด
- เครื่องหมายระบุขนาดของเอียร์บัด

ท่านสามารถระบุขนาดของหูฟังด้วยการออกแบบเครื่องหมาย อ้างอิงตามตาราง (☉)

#### ข้อควรทราบ

- ติดเอียร์บัดให้แน่น เพื่อป้องกันเอียร์บัดหลุดและตกอยู่ในหูของท่าน
- หากเอียร์บัดใส่ไม่แน่นหรือใส่ไม่พอดี ท่านอาจได้ยินเสียงเบาหรือระดับเสียงต่ำจนช้าและด้านขวาไม่เท่ากัน เปลี่ยนขนาดของเอียร์บัดให้พอดีกับหูทั้งสองด้าน

#### B การต่อสาย

- ด้านซ้าย ☉ : เทา
- ด้านขวา ☉ : แดง

#### คำแนะนำ

- สายหูฟัง balanced-connection และสายหูฟังธรรมดาที่จัดมาให้ เลือกสายหูฟังตามอุปกรณ์ของท่าน

#### ข้อควรทราบ

- เมื่อต่อสาย ทำการจับคู่รหัสสีของส่วนการเชื่อมต่อ สำหรับรายละเอียดเพิ่มเติม โปรดดู **D**

#### C ถอดสายออก

##### ข้อควรทราบ

- ควรดึงออกจากฐานของขั้วต่อ (☉) เพื่อป้องกันการแตกหัก
- อย่าบิดฐาน (☉) ขั้วต่อ อาจจะทำให้แตกหักได้
- เมื่อถอดสาย อย่าดึงที่มุม อาจจะทำให้ดึงยาก

#### D การใช้งาน

- แดง
- เทา

#### ข้อควรทราบ

- เมื่อเชื่อมต่อสาย ต้องแน่ใจว่า เสียบปลั๊กเข้าไปในช่องเสียบแน่นแล้ว ถ้าเสียบปลั๊กไม่แน่น อาจจะไม่มีการเชื่อมต่อ
- เมื่อถอดสาย ให้ดึงข้อต่อออก อย่าดึงสาย มิฉะนั้น สายอาจจะหักได้

#### สายหูฟัง

- สายหูฟัง Balanced-connection

- ปลั๊กมินีสเตอริโอรูปตัว L เคลือบด้วยทอง ไม่มีคลื่นแม่เหล็ก

- ปลั๊กมาตรฐานรูปตัว L เคลือบด้วยทอง ไม่มีคลื่นแม่เหล็ก

- ท่านสามารถเชื่อมต่ออุปกรณ์ที่เข้ากันได้กับปลั๊กมาตรฐาน เช่น WALKMAN®, หูฟัง, แอมพลิฟายเออร์, ยีนๆ

- สวมหูฟัง โดยให้ตัวเกี่ยวหู (☉) อยู่ข้างหลังใบหู
- ปรับมุมของหูฟัง เพื่อให้พอดีกับหู

- ปุ่มหมุน

#### E การใช้กระเป๋าพกพา

#### หูฟังสเตอริโอ

สายหูฟังที่จัดมาให้และสายหูฟังสำหรับรุ่น IER-Z1R (มีจำหน่ายทั่วไป) สามารถใช้กับหูฟังเหล่านี้ได้เท่านั้น

เครื่องหมาย CE มีผลบังคับใช้เฉพาะบางประเทศ โดยเฉพาะประเทศในกลุ่ม EEA (European Economic Area)

ห้ามเก็บ, ใช้งานหรือวางไว้ในบริเวณที่มีความชื้น, ฝุ่นละออง, ความร้อนหรือน้ำเป็นจำนวนมากหรือสถานที่ที่มีอุณหภูมิสูง เช่น ใกล้เปลวไฟ, สถานที่ที่ติดตั้งแสงแดดส่องโดยตรง, ในรถยนต์ เป็นต้น

ระดับเสียงที่ดังอาจจะส่งผลต่อการได้ยินของท่าน

อย่าใช้งานเครื่องขณะกำลังเดิน, ขับยานยนต์ทุกประเภท การกระทำเช่นนี้ อาจทำให้เกิดอุบัติเหตุได้

ห้ามใช้ในสถานที่ที่เป็นอันตราย เว้นแต่ว่าจะได้ยินเสียงรบกวน

ติดเอียร์บัดให้แน่น หากเอียร์บัดหลุดโดยบังเอิญและทิ้งค้างไว้ในหูของท่าน อาจจะทำให้เกิดการบาดเจ็บ

เนื่องจากเด็กอาจจะกลืนส่วนเล็กๆ เข้าไป หลังจากการใช้งานแล้วให้เก็บรักษาเครื่องให้พ้นมือเด็ก

ผลิตภัณฑ์ที่มีแม่เหล็กซึ่งอาจก่อให้เกิดคลื่นรบกวนกับเครื่องกระตุ้นหัวใจ, ทุบระบายน้ำในสมองหรืออุปกรณ์ทางการแพทย์อื่นๆ

ห้ามวางผลิตภัณฑ์ใกล้กับอุปกรณ์ทางการแพทย์และบุคคลที่ต้องใช้อุปกรณ์เหล่านี้ หากมีข้อสงสัย กรุณาปรึกษาแพทย์ก่อนใช้งาน

ผลิตภัณฑ์ที่มีแม่เหล็ก การวางบัตรที่มีแถบแม่เหล็กในบริเวณใกล้เคียง อาจทำให้เกิดปฏิกริยาของแม่เหล็กซึ่งทำให้บัตรไม่สามารถใช้งานได้

#### ข้อสังเกตเกี่ยวกับไฟฟ้าสถิตย์

การเกิดไฟฟ้าสถิตย์ขึ้นในร่างกายอาจจะเป็นสาเหตุให้เกิดเสียงซ่าในหูของท่านได้ ผลนี้สามารถลดลงได้ โดยการสวมเสื้อผ้าที่ทำจากวัสดุธรรมชาติ

### ข้อควรระวัง

#### ข้อควรทราบเกี่ยวกับการสวมเครื่อง

- หลังจากใช้งาน ถอดสายหูฟังออกอย่างช้าๆ
- เนื่องจากหูฟังมีความหนาแน่นสูง การพยายามยัดใส่เข้าไปในหูหรือดึงหูฟังออกอย่างรวดเร็ว อาจจะทำให้แก้วหูเสียหายได้ การกดหูฟังขณะใส่อยู่ที่หูอาจทำให้เกิดเสียงดังคลิกออกจากส่วนของหูฟัง เสียงนี้ไม่ใช่ความผิดปกติ

#### เกี่ยวกับ Triple-comfort earbuds

- Triple-comfort earbuds ที่จัดมาให้จะช่วยให้เสียงคุณภาพดี ลดทอนเสียงรบกวนรอบข้างอย่างมีประสิทธิภาพ

#### ข้อควรทราบ

- การใช้งานเอียร์บัดเป็นระยะเวลาสั้น อาจทำให้หูล้า หากทำวันละครั้งไม่บ่อย ให้หยุดพักการใช้งาน
- ห้ามดึงส่วนของโพลีซิลิโคนของเอียร์บัด หากโพลีซิลิโคนหลุดแยกออกจากเอียร์บัด เอียร์บัดจะไม่ทำงาน
- ห้ามใช้วัตถุกดทับส่วนโพลีซิลิโคนเป็นเวลานาน อาจจะทำให้เสียรูปได้
- ขนาดของส่วนโพลีซิลิโคนที่แตกต่างกันไม่มีผลต่อคุณภาพเสียง
- ท่านอาจจะได้ยินเสียงรบกวนจากการเสียดสีของเอียร์บัด เมื่อสวมใส่เอียร์บัด เสียงนี้ไม่ใช่ความผิดปกติ
- เมื่อจัดเก็บเป็นระยะเวลาสั้น วัสดุโพลีเอสเตอร์อาจเสื่อมสภาพได้ ให้เปลี่ยนใหม่ หากทำไม่ได้ไม่สามารถใช้งานได้เหมือนเดิม

#### ข้อควรทราบอื่นๆ

- เมื่อถอดสาย ให้ดึงข้อต่อออก อย่าดึงสาย มิฉะนั้น สายอาจจะหักได้
- เมื่อเชื่อมต่อสาย ต้องแน่ใจว่า เสียบปลั๊กเข้าไปในช่องเสียบแน่นแล้ว ถ้าเสียบปลั๊กไม่แน่น อาจจะไม่มีการเชื่อมต่อ
- หากทำวันละครั้งไม่สะดวกสบายหลังจากใช้งานเครื่อง ให้หยุดใช้งานเครื่องทันที
- เอียร์บัดอาจเสียหายหรือเสื่อมสภาพได้ เนื่องจากการจัดเก็บหรือการใช้งานเป็นเวลานาน
- หากเอียร์บัดสกปรก ถอดเอียร์บัดออกจากเครื่องและล้างด้วยน้ำผงซักฟอกเจือจางด้วยมือ หลังจากทำความสะอาด ให้เช็ดน้ำออกให้แห้ง

อุปกรณ์ทดแทน: เอียร์บัดยางซิลิโคนไฮบริด, Triple-comfort earbuds  
กรุณาติดต่อตัวแทนจำหน่ายโซนใกล้บ้านท่าน สำหรับข้อมูลเกี่ยวกับอุปกรณ์ทดแทน

### ข้อมูลจำเพาะ

ประเภท: Closed, Hybrid / ตัวขับเคลื่อน: Hybrid / กำลังไฟที่สามารถรับได้: 100 mW (IEC\*1) / ค่าความต้านทาน: 40 Ω ที่ 1 kHz / Sensitivity: 103 dB/mW / ช่วงตอบสนองคลื่นความถี่: 3 Hz - 100,000 Hz (JEITA) / น้ำหนัก: ประมาณ 26 กรัม (0.92 ออนซ์) ไม่รวมสาย / อุปกรณ์ที่จัดมาให้: หูฟังสเตอริโอ (1), สายหูฟัง (ประมาณ 1.2 ม. (47 1/4 นิ้ว)), OFC เคลือบด้วยเงิน, ตัวเกี่ยวหู, ปลั๊กมินีสเตอริโอ รูปตัว L เคลือบด้วยทอง ไม่มีคลื่นแม่เหล็ก, Y-type (1), สายหูฟัง Balanced-connection (ประมาณ 1.2 ม. (47 1/4 นิ้ว)), OFC เคลือบด้วยเงิน, ตัวเกี่ยวหู, ปลั๊กมาตรฐานรูปตัว L เคลือบด้วยทอง ไม่มีคลื่นแม่เหล็ก, Y-type (1), กระเป๋าพกพา (1), เอียร์บัดยางซิลิโคนไฮบริด: SS (2), S (2), MS (2), M (2), ML (2), L (2), LL (2), เอียร์บัด Triple-comfort: SS (2), S (2), MS (2), M (2), ML (2), L (2), LL (2), ปลั๊ก<sup>2</sup> (1), ผ้าสำหรับทำความสะอาด<sup>3</sup> (1), ปลั๊กใส่สาย<sup>2,3</sup> (1)

\*1 IEC = International Electrotechnical Commission

\*2 รวมกระเป๋าพกพา

\*3 น้ำกระดาษเช็ดออกก่อนใช้งาน

การออกแบบและข้อมูลจำเพาะอาจเปลี่ยนแปลงได้โดยไม่ต้องแจ้งให้ทราบล่วงหน้า

#### เครื่องหมายการค้า

- WALKMAN® และโลโก้ WALKMAN® เป็นเครื่องหมายการค้าจดทะเบียนของ Sony Corporation
- เครื่องหมายการค้าและชื่อทางการค้าอื่นๆ เป็นเครื่องหมายการค้าของบริษัทเจ้าของนั้น