

SONY®



Party
Booster




4-747-870-11(1)

© 2019 Sony Corporation

Hrvatski

Party Booster funkcija je koja emitira zvučne efekte i svjetla kada dodirujete sustav u ritmu glazbe.

Za uključivanje/isključivanje funkcije Party Booster istovremeno pritisnite i držite gumbе - (jačina zvuka) i + (jačina zvuka) na sustavu dulje od tri sekunde dok ne zatreperi indikator  (napajanje).

Kada nosite sustav, obavezno isključite napajanje kako se zvučni efekt ne bi nehotično emitirao.


Više informacija potražite u Vodiču za pomoć.

SRS-XB32: http://rd1.sony.net/help/speaker/srs-xb32/h_zz/

SRS-XB22: http://rd1.sony.net/help/speaker/srs-xb22/h_zz/

Slovenščina

Party Booster je funkcija, ki oddaja zvočne in svetlobne učinke, kadar ob poslušanju glasbe tapkate po sistemu.

Za vklop/izklop funkcije Party Booster hkrati na sistemu pridržite gumba – (glasnost) in + (glasnost) za več kot 3 sekunde, da začne indikator  (vklop/izklop) utripati.

Med prenašanjem sistema izklopite napajanje, da se zvočni učinki ne bodo nenamerno vklopili.


Za podrobnosti glejte Vodnik za pomoč.

SRS-XB32: http://rd1.sony.net/help/speaker/srs-xb32/h_zz/

SRS-XB22: http://rd1.sony.net/help/speaker/srs-xb22/h_zz/

Srpski

Party Booster je funkcija koja emituje zvučne efekte i aktivira svetla kada dodirujete sistem u ritmu muzike.

Da biste uključili/isključili funkciju Party Booster, istovremeno pritisnite i držite dugmad - (jačina zvuka) i + (jačina zvuka) na sistemu duže od 3 sekunde, dok indikator  (napajanje) ne počne da treperi.

Kada nosite sistem obavezno isključite napajanje kako ne bi došlo do slučajnog aktiviranja zvučnog efekta.

Detalje potražite u Vodiču za pomoć.

SRS-XB32: http://rd1.sony.net/help/speaker/srs-xb32/h_zz/

SRS-XB22: http://rd1.sony.net/help/speaker/srs-xb22/h_zz/