

SONY[®]

4-746-858-52(1)



4746858520



4746858521

Televizion

Informacion mbi sigurinë

SQ



Informacion mbi sigurinë

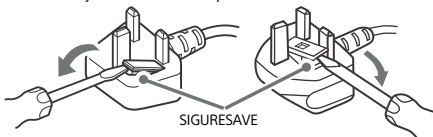
KUJDES

PËR TË PARANDALUAR PËRHAPJEN E ZJARRIT, MBAJTJES QIRINJTËSE OSE FLAMJEVE TË TJERA TË HAPURA LARG KËTIV PRODUKTI NË TË GJITHA KOHËT.



NJOFTIM PËR KLIENTËT NË MBRETËRINË E BASHKUAR

Një prizë e formuar në përputhje me BS1363 është pajisur në këtë pajisje për sigurinë dhe komoditetin tuaj. Nëse duhet të zëvendësohet siguresa në prizën e furnizuar me të njëjtin vlerësim të siguresave të miratuara nga ASTA ose BSI të BS 1362 (dmth, Shënuar me  ose ). Nëse priza e furnizuar me këtë pajisje ka një mbulesë të ndashme të ndashme, sigurohuni që të bashkoni kapakun e siguresave pas ndërrimit të siguresës. Asnjëherë mos përdorni spinën pa mbulesën e siguresave. Nëse duhet të humbni kapakun e siguresave, ju lutemi kontaktoni stacionin tuaj më të afërt të Sony.



Si ta zëvendësoni siguresën

Hapni ndarësin e siguresave me një kaçavidë, dhe zëvendësoni siguresën.

Ju lutemi referojuni ilustrimit që aktualisht është i pajisur me produktin.

LAJMERIM I RENDESISHEM

Ky produkt është prodhuar nga ose në emër të Sony Visual Products Inc.

Importues i BE-së: Sony Europe B.V.

Kërkesat në importuesin e BE-së ose në lidhje me përputhjen e produktit në Evropë duhet të dërgohen të përfaqësuesi i autorizuar i prodhuesit, Sony Belgium, bijkantoor van Sony Europe B.V., Da Vincilaan 7-D1, 1930 Zaventem, Belgjikë.

Informacion mbi sigurinë

KUJDES

Kujdes

Rreziku i shpërthimit nëse bateri është zëvendësuar nga një lloj i pasaktë. Bateritë nuk duhet të ekspozohen ndaj nxehtësisë së tepruar, si rrezet e diellit, zjarri ose të ngjashme ose presioni jashtëzakonisht i ulët i ajrit që mund të rezultojë në një shpërthim ose rrjedhje të lëngshme ose gazit të ndezshëm.

Rreziku i Stabilitetit

Televizionin mund të bjerë, duke shkaktuar lëndime të rënda personale ose vdekje. Asnjëherë mos vendosni një televizor në një vend të paqëndrueshëm. Një televizor mund të bjerë, duke shkaktuar lëndime të rënda personale ose vdekje. Shumë dëmtime, veçanërisht për fëmijët, mund të shmangen duke marrë masa paraprake të thjeshta siç janë:

- Përdorimi i kabineteve ose stendave të rekomanduara nga prodhuesi i televizorit.
- Vetëm duke përdorur mobilje që mund të sigurtë të mbështetur televizor.
- Sigurimi i televizorit nuk është mbi ballë buzë e mobiljeve mbështetëse.

- Mos e vendosni televizorin në mobilje të gjata (për shembull, dollapët ose arkivat) pa ankorimin e mobiljeve dhe televizorit në një mbështetje të përshtatshme.
 - Mos e vendosni televizorin në rroba ose materiale të tjera që mund të vendosen midis televizorit dhe mobiljeve mbështetëse.
 - Edukimi i fëmijëve rreth rrezeve të ngjitjes në mobilje për të arritur televizorin ose kontrollin e tij.
- Nëse televizionin juaj ekzistues është rruajtur dhe zhvendosur, të njëjtat konsiderata si më sipër duhet të zbatohen.

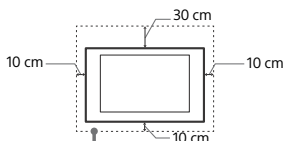
nstalimi/Vendosni*

Aparatet e lidhura me tokëzimin mbrojtës të instalimit të ndërtesës nëpërmjet lidhjes elektrike ose përmes aparateve të tjera me lidhje me tokëzimin mbrojtës - dhe me një sistem shpërndarjeje televizive duke përdorur kablo koaksiale, në disa rrethana mund të krijojnë një rrezik zjarri. Prandaj, lidhja me sistemin e shpërndarjes televizive duhet të sigurohet nëpërmjet një pajisjeje që siguron izolim elektrik nën një interval të caktuar të frekuencës (izolator galvanik, shih EN 60728-11).

Ventilim

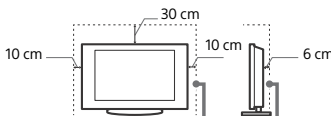
- Asnjëherë mos mbulonni vrimat e ventilimit ose futni ndonjë gjë në kabinet.
- Lëreni hapësirën rreth televizorit siç tregohet më poshtë.
- Është e rekomandueshme që të përdorni një Sony Mëbërthimi në mur në mënyrë që të sigurohet qarkullimi adekuat i ajrit.

Instaluar në mur



Lini të paktën këtë hapësirë rreth skedës.

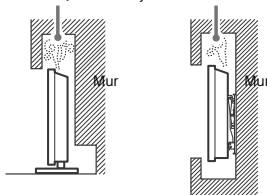
Instaluar me qëndrim



Lini të paktën këtë hapësirë rreth skedës.

- Për të siguruar ventilim të duhur dhe për të parandaluar mbledhjen e papastërtive ose pluhurit:
 - Mos e vendosni televizorin të sheshtë, instaloni me kokë poshtë, prapa ose anash.
 - Mos e vendosni televizorin në një raft, qilim, krevat ose në një dollap.
 - Mos e mbulonni televizorin me një leckë, të tilla si perde, ose sende të tilla si gazetat, etj.
 - Mos e instaloni televizorin siç tregohet më poshtë.

Qarkullimi i ajrit është i bllokuar.



* Gjendja e ventilimit varet nga modeli i televizorit. Nëse ky informacion i ventilimit përkrahët si në Udhëzuesin e Referencës dhe në Informacionin për Sigurinë, ju lutemi referojuni Udhëzuesit të Referencës.

Çelësi i rrjetit

Mbajeni plumbin dhe foleën si më poshtë në mënyrë që të shmangni çdo rrezik zjarri, goditjeje elektrike ose dëmtimi dhe / ose dëmtimi:

- Përdorni vetëm kablo të furnizuara nga Sony, ju furnizues të tjerë.
- Futni spinën plotësisht në prizën e rrymës.
- Operoni televizorin vetëm në një furnizim 220 V - 240 V AC.

- Kur kabllo elektrike, sigurohuni që të shkëputni rrethin elektrik nga prizë për sigurinë tuaj dhe të kujdeseni që të mos kapni këmbët tuaja në kabllo.
- Shkëputni rrethin elektrik nga prizë elektrike përpara se të punoni ose të lëvizni televizorin.
- Mbajeni rrymën elektrike larg burimeve të nxehëtisë.
- Fikeni spinën e rrymës dhe pastroji rregullisht. Nëse prizë është e mbuluar me pluhur dhe mbledh lagështinë, izolimi i saj mund të përkëqësohet, gjë që mund të rezultojë në zjarr.

Shënimi

- Mos e përdorni kordonin elektrik të furnizuar në ndonjë pajisje tjetër.
- Mos pingjini, përkulem, ose prishni kabllo kryesor të tepër. Përcuesit bërtamorisht mund të ekspozohen ose të prishen.
- Mos e modifikoni rrethin elektrik.
- Mos vendosni ndonjë peshë të rëndë në rrethin elektrik.
- Mos e tërhiqni vetë prizën e rrethit kur shkëputni rrethin elektrik.
- Mos lidhni shumë pajisje në të njëjtin prizë elektrike.
- Mos përdorni një prizë të dobët të rrethit.

SHËNIMI NË ADAPTUESIN E RRUGËVE (modele me vetëm përshtatësin kryesor të furnizuar)

Kujdes

- Për të ulur rrezikun e zjarrit ose goditjeve elektrike, mos e ekspozoni këtë aparat në shi apo lagështi.
- Për të parandaluar rrezikun nga zjarri ose shoku, mos vendosni objekte të mbushura me lëngje, të tilla si vazo, në aparat. Mos e instaloni këtë pajisje në një hapësirë të mbyllur, si një raft librash ose njësi të ngjashme.
- Sigurohuni që prizë e rrethit të jetë e instaluar pranë pajisjes dhe duhet të jetë lehtësisht i aksesueshëm.
 - Sigurohuni që përdorni pajisjen e furnizuar të furnizimit me rrethin dhe rrethin elektrik.
 - Mos përdorni ndonjë përshtatës tjetër të rrethit. Mund të shkaktojë keqfunksionim.
 - Lidhni përshtatësin e rrymës me një prizë të mundshëm të rrethit të qasshëm.
 - Mos e mbështjellni rrethin elektrik nëpër rrethin e rrymës. Teli kryesor mund të pritet dhe / ose mund të shkaktojë keqfunksionim të marrësit të medias.
 - Mos e prekni përshtatësin e rrymës me duar të lagura.
 - Nëse vëreni një anomali në përshtatësin kryesor, shkëputeni menjëherë nga prizë elektrike.
 - Kyçi nuk është i shkëputur nga burimi i rrethit për sa kohë që është i lidhur me prizën e rrethit, edhe nëse vetë seti është fikur.
 - Meqë pajisja kryesore do të ngrohet kur përdoret për një kohë të gjatë, mund të ndiheni të nxehët kur prekni me dorë.



Përdorimi i ndaluar

Mos instaloni / përdorni televizorin në vende, mjedise ose situata të tilla si ato të listuara më poshtë ose televizionin mund të mos funksionojë mirë dhe të shkaktojë zjarr, goditje elektrike, dëmtime dhe / ose dëmtime.

Lokacione:

- Jashtë (në rrezet direkte të diellit), në breg të detit, në një anije ose anije tjetër, brenda një automjeti, në institucione mjekësore, vende të paqëndrueshme, pranë ujit, shiut, lagështisë apo tymit.

Mjediset:

- Vende të nxehta, të lagështa ose tepër të pluhurosur; ku insektet mund të hyjnë; ku mund të ekspozohet ndaj dridhjeve mekanike, pranë objekteve të ndezshme (qirinj, etj.). Televizori nuk duhet të ekspozohet ndaj dripping ose splashing dhe nuk ka objekte të mbushura me lëngje, të tilla si vazo, do të vendosen në TV.

Situations:

- Përdorni kur duart tuaja janë të lagura, me kabinetin e hequr, ose me bashkëngjitje nuk rekomandohet nga prodhuesi. Shkëputni televizorin nga prizë elektrike dhe ajri gjatë stuhive rrufe.
- Instaloni televizorin në mënyrë që të mbërrijë në një hapësirë të hapur. Mund të rezultojë nga dëmtimi ose dëmtimi i një personi ose objekti që bombardon televizorin.



- Vendosni televizorin në një hapësirë të lagëshme ose pluhur, ose në një dhomë me tym ose me avull (afër tavolinave të gatimit ose lagështuesve). Mund të rezultojë zjarr, shoku elektrik ose prishja.
- Instaloni televizorin në vende që i nënshtrohen temperaturës ekstreme të tilla si në rrezet e diellit të drejtpërdrejtë, pranë një radiatorit ose një ndarje ngrohjeje. TV mund të mbinxehet në gjendje të tillë që mund të shkaktojë deformim të mbylljes dhe / ose mosfunksionimit të TV.



- Nëse televizioni vendoset në dhomën e ndërrimit të banjës publike ose pranverës së nxehët, TV mund të dëmtohet nga squfuri në ajër etj.
- Për cilësi më të mirë të fotos, mos e ekspozoni ekranin drejt ndriçimit të drejtpërdrejtë ose dritës së diellit.
- Shmangni lëvizjen e televizorit nga një zonë e ftohtë në një zonë të ngrohtë. Ndryshimet e papritur të temperaturës së dhomës mund të shkaktojnë kondensimin e lagështirës. Kjo mund të shkaktojë që televizioni të shfaqë një pamje të dobët dhe / ose një ngjyrë të dobët. Nëse kjo ndodh, lejon që lagështia të zhduket plotësisht para se të ndizni televizorin.



Copa të thyera:

- Mos hidhni asgjë në televizor. Xhami i ekranit mund të shpërthejë nga ndikimi dhe të shkaktojë dëmtime serioze.
- Nëse sipërfaqja e televizorit është e çarë, mos e prekni atë derisa të hiqni kabllo e rrethit. Përndryshe kjo mund të shkaktojë një goditje elektrike.

Kur nuk është në përdorim

- Nëse nuk do të përdorni TV për disa ditë, televizioni duhet të shkyçet nga rrethi për arsye mjedisie dhe sigurie.
- Pasi që televizioni nuk është i shkëputur nga rryma kur televizioni sapo është fikur, tërhiqeni spinën nga prizë elektrike për të shkëputur plotësisht televizorin.
- Disa televizorë mund të kenë veçori që kërkojnë që televizioni të lihet në gatishmëri për të punuar si duhet.

Per femijet

- Mos lejoni që fëmijët të ngjiten në televizor.
- Mbani pajisje të vogla jashtë mundësisë të fëmijëve, në mënyrë që të mos gëlltiten gabimisht.

Nëse ndodhin problemet e mëposhtme ...

Fikni televizorin dhe hiqni menjëherë kabllo elektrike nëse ndodh ndonjë nga problemet e mëposhtme. Pyesni shitësin ose qendrën e shërbimit Sony që ta ketë kontrolluar atë nga personeli i kualifikuar i shërbimit.

Kur:

- Plumbi i rrymës është i dëmtuar
- Vendosja e dobët e prizës së rrethit.
- TV është dëmtuar duke u rënë, goditur ose duke pasur diçka të hedhur në të.
- Çdo objekt i lëngët ose i ngurtë bie përmes hapjeve në kabinet.

Rreth TV Temperatura

Kur televizori përdoret për një periudhë të zgjatur, paneli rrethon ngrohtë. Ju mund të ndiheni të nxehët kur prekni atje për dorë.

Masat paraprake

Shikimi i televizorit

- Shikoni televizorin në dritë të moderuar, duke shikuar televizorin në dritë të dobët ose gjatë një periudhe të gjatë kohore, sforconi sytë.
- Kur përdorni kufje, rregulloni volumnin në mënyrë që të shmangni nivelet e tepërta, pasi mund të rezultojë dëmtimi i dëgjimit.

Ekрани (Vetëm për TV LCD):

- Megjithëse ekрани është bërë me teknologji me saktësi të lartë dhe 99.99% ose më shumë piksela janë efektive, mund të shfaqen pikat e zeza ose pikat e ndritshme të dritës (të kuqe, të kaltër ose të gjelbër) mund të shfaqen vazhdimisht në ekran. Kjo është një pronë strukturore e ekranit dhe nuk është një mosfunksionim.
- Mos e shtyni ose hiqni filtrin e përparmë ose vendosni objektet në krye të televizorit. Imazhi mund të jetë i pabarabartë ose ekрани mund të dëmtohet.
- Nëse ky televizor përdoret në një vend të ftohtë, mund të ndodhë një njollë në foto ose fotografia mund të errët. Kjo nuk tregon një dëshmim. Këto fenomene zhduken kur rritet temperatura.
- Hiqet mund të shfaqen kur ju shfaqni vazhdimisht imazhe. Ata mund të zhduken pas disa momenteve.
- Ekрани dhe kabinetin ngrohen kur ky televizor është në përdorim. Kjo nuk është një mosfunksionim.
- Ekрани përmban një sasi të vogël të kristaleve të lëngëta. Ndiqni ordiancat dhe rregullat vendore për asgjësimin.

Ekрани OLED (Vetëm për televizorin OLED):

- Edhe pse ekрани OLED është bërë me teknologji me saktësi të lartë dhe është efektive 99.99% ose më shumë, në ekranin OLED mund të shfaqen njollat të zeza ose të ndritshme (të bardha, të kuqe, blu ose të gjelbër). Ky është një tipar strukturor i ekranit OLED dhe nuk është një mosfunksionim.
- Mos e shtyni ose hiqni filtrin e përparmë ose vendosni objektet në krye të televizorit. Imazhi mund të jetë i pabarabartë ose ekрани OLED mund të dëmtohet.
- Ekрани dhe kabinetin ngrohen kur ky televizor është në përdorim. Kjo nuk është një mosfunksionim.
- Kur vendosni televizorin tuaj, sigurohuni që të ndiqni ligjet dhe rregulloret tuaja lokale.

Trajtimi dhe pastrimi i sipërfaqes së ekranit / kabinetit të televizorit

Sigurohuni që të shkëputeni nga priza e rrejtit elektrik nga priza elektrike para se të pastroheni. Për të shmangur degradimin e materialit ose degradimin e veshjes së ekranit, zbatoni masat paraprake të mëposhtme.

- Për të hequr pluhurin nga sipërfaqja / kabinetin e ekranit, fshij butësisht me një leckë të butë. Nëse pluhuri është i vazhdueshëm, fshij me një leckë të butë të lagur me një tretës të holluar pastrues detergjent.
- Asnjëherë mos lëreni ujë ose detergjent direkt në televizor. Mund të ziej në pjesën e poshtme të ekranit ose pjesët e jashtme dhe të hyjë në televizor dhe mund të shkaktojë dëme në televizor.
- Asnjëherë mos përdorni asnjë lloj bllokimi gërrës, pastrues alkaline / acid, pluhur pastrues ose tretës të paqëndrueshëm, siç janë alkooli, benzeni, holluesi ose insekticidi. Përdorimi i materialeve të tilla ose mbajtja e kontaktit të zgjatur me gome ose materiale vinyl mund të rezultojë në dëmtim të sipërfaqes së ekranit dhe materialit të kabinetit.
- Rekomandohet pastrim periodik i hapjeve të ventilit për të siguruar ventilin të duhur.
- Kur rregulloni këndin e televizorit, lëvizeni ngadalë në mënyrë që të mos lejoni që televizori të lëvizë ose të rreshqasë nga tavolina e saj e tavolinës.

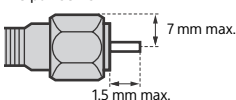


Pajisjet opsionale

- Mbajini komponentët opsionalë ose çdo pajisje që lëshon rrezatim elektromagnetik larg nga televizori. Përndryshe mund të ndodhë shtrembërimi i imazhit dhe / ose zhurma e zhurmës.
- Kjo pajisje është testuar dhe është konstatuar se është në përputhje me kufijtë e përcaktuar në Direktivën EMC duke përdorur një kablo lidhëse sinjalesh më të shkurtër se 3 metra.
- Kjo pajisje është testuar dhe është konstatuar se është në përputhje me kufijtë e përcaktuar në Direktivën EMC duke përdorur një kablo RF më të shkurtër se 30 metra për terminal tokësor / satelitor / CATV.

Rekomandimi i tipit F plug*

Projektimi i telit të brendshëm nga pjesa e lidhjes duhet të jetë më pak se 1.5 mm.



(Vizatimi referent i tipit F plug)

* Vetëm në rajon / vend / model të kufizuar.

Funksioni pa tel i njësisë

- Mos e përdorni këtë njësi pranë pajisjeve medicinale (stimulus kardiakë, etj.). Pasi kjo mund të rezultojë në mosfunksionim të pajisjeve mjekësore.
- Edhe pse kjo njësi transmeton / merr sinjale të fërguara, kjo kujdes për përgjimin e paautorizuar. Ne nuk mund të jemi përgjegjës për ndonjë problem si rezultat.
- Kjo pajisje duhet të instalohet dhe të operohet duke mbajtur një distancë ndërsa prej 20 cm ose më shumë ndërmjet antenës së kësaj pajisjeje dhe trupit të një personi.

Kujdes për trajtimin e telekomandës

- Vini re polarizimin e duhur kur futni bateritë.
- Mos përdorni lloje të ndryshme të baterive së bashku ose përzieni bateri të vjetra dhe të reja.
- Hedhni bateritë në një mënyrë miqësore me mjedisin. Disa rajone mund të rregullojnë hedhjen e baterive. Ju lutemi të konsultoheni me autoritetin tuaj lokal.
- Trajoni me kujdes telekomandën. Mos e lëshoni ose mos e hidhni atë, ose derdhi lëng të çfarëdo lloji mbi të.
- Mos e vendosni telekomandën në një vend afër një burimi të nxehtësisë, një vendi që i nënshtrohet rrezet e diellit të drejtpërdrejtë ose dhomën e lagur.

Shkatërrimi i televizorit



Shkatërrimi i pajisjeve të vjetra elektrike dhe elektronike (të aplikueshme në Bashkimin Evropian dhe në vende të tjera me sisteme të ndara të grumbullimit)

Ky simbol në produktin ose në paketimin e tij tregon se ky produkt nuk duhet të trajtohet si mbeturina shtëpiake. Përkundrazi, ai duhet të

dorëzohet në pikën e duhur të grumbullimit për riciklimin e pajisjeve elektrike dhe elektronike. Duke siguruar që ky produkt të hidhet në rregull, ju do të ndihmoni për të parandaluar pasojat e mundshme negative për mjedisin dhe shëndetin e njeriut, të cilat mund të shkaktohen nga trajtimi i papërshtatshëm i mbeturinave të këtij produkti. Riciklimi i materialeve do të ndihmojë në ruajtjen e burimeve natyrore. Për informacione më të hollësishme rreth riciklimit të këtij produkti, ju lutemi kontaktoni Zyrenë tuaj Civile lokale, shërbimin tuaj të deponimit të mbeturinave shtëpiake ose dyqanin ku keni blerë produktin.



Shkatërrimi i baterive të mbeturinave (të aplikueshme në Bashkimin Evropian dhe në vende të tjera me sisteme të ndara të grumbullimit)

Ky simbol në baterinë ose në ambalazh tregon që bateria e pajisur me këtë produkt nuk duhet të trajtohet si mbeturina shtëpiake.

Në disa bateri ky simbol mund të përdoret në kombinim me simbolin kimik. Simboli kimik për plumbin (Pb) shtohet nëse bateria përmban më shumë se 0,004% të plumbit. Duke siguruar që këto bateritë të eliminohen në mënyrë korrekte, ju do të ndihmoni për të parandaluar pasojat e mundshme negative për mjedisin dhe shëndetin e njeriut të cilat mund të shkaktohen nga trajtimi i papërshtatshëm i mbeturinave të baterisë. Riciklimi i materialeve do të ndihmojë në ruajtjen e burimeve natyrore. Në rast të produkteve që për arsye sigurie, performansi ose integriteti të të dhënave kërkojnë një lidhje të përhershme me një bateri të inkorporuar, kjo bateri duhet të zëvendësohet vetëm nga stafi i kualifikuar i shërbimit. Për të siguruar që bateria të trajtohet si duhet, dorëzoni produktin në fund të jetës në pikën e duhur të grumbullimit për riciklimin e pajisjeve elektrike dhe elektronike. Për të gjitha bateritë e tjera, ju lutemi shikoni seksionin se si të hiqni baterinë nga produkti në mënyrë të sigurt. Dorëzoni baterinë në pikën e duhur të grumbullimit për riciklimin e baterive të mbeturinave. Për informacione më të hollësishme rreth riciklimit të kësaj baterie, ju lutemi kontaktoni Zyrenë tuaj Civile lokale, shërbimin tuaj të deponimit të mbeturinave shtëpiake ose dyqanin ku keni blerë produktin ose baterinë.

<http://www.sony.net/>

© 2019 Sony Visual Products Inc.

SONY[®]

4-746-858-52(1)



4746858520



4746858521

Телевизор

Информации за безбедност

МК



Информации за безбедност

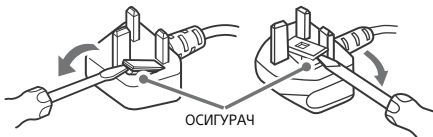
ПРЕДУПРЕДУВАЊЕ

ДА СПРЕЧИТЕ
ПОЖАР, СВЕКИТЕ ИЛИ
ДРУГИ ОТВОРЕНИ ПЛАМЕНИ
ЧУВАЈТЕ ГИ ПОДАЛЕКУ
ОДОВОЈ ПРОИЗВОД.



ЗАБЕЛЕШКА ЗА КУПУВАЧИТЕ ВО ВЕЛИКА БРИТАНИЈА

За ваша безбедност и удобност, во овој апарат вграден е профилиран приклучок кој одговара со со BS1363. Ако осигурачот во приклучокот треба да се замени со иста вредност на осигурач одобрен од ASTA или BSI до BS 1362 (т.е., означен со  или ) мора да се користи. Ако приклучокот испорачан со оваа опрема капак за осигурач кој може да се извади, прикачете го капакот за осигурач по замена на осигурачот. Никогаш не го користите приклучокот без капакот за осигурач. Ако случајно го изгубите капакот, обрратете се во најблискиот сервис на Sony.



Како да го замените осигурачот

Отворете го делот за осигурач со штрафцигер и заменете го осигурачот. Видете во илустрацијата што всушност е испорачана со производот.

ВАЖНА ЗАБЕЛЕШКА

Овој производ е произведен од или за Sony Visual Products Inc.

ЕУ увозник: Sony Europe B.V.

Прашања за ЕУ увозникот или поврзани со усогласеност на производот во Европа адресирајте ги до овластениот претставник, Sony Belgium, bijkantoor van Sony Europe B.V., Da Vincilaan 7-D1, 1930 Zaventem, Белгија.

Информации за безбедност

ПРЕДУПРЕДУВАЊЕ

Внимание

Ризик од пожар ако батеријата е заменета со неправилен тип. Батериите не треба да бидат изложени на топлина како сонце, пожар или сл. или екстремно низок притисок кој може да резултира со експлозија или течење на запалива течност или гас.

Опасност од стабилност

Телевизорот може да падне и да предизвика сериозни повреди или смрт. Телевизорот никогаш не го ставајте на нестабилно место. Телевизорот може да падне и да предизвика сериозни повреди или смрт. Многу повреди, особено на деца, може да се избегнат едноставно со превземање на мерки на претпазливост како што се:

- Од производителот на ТВ се препорачува користење на куќиште или држач.
- Користете мебел само кој безбедно може да го поддржи ТВ.
- Внимавајте телевизорот да не излегува надвор од аглите на мебелот.

- Не го ставајте телевизорот на висок мебел (на пр., шкафовили библиотеки) без да ги прицврстите и мебелот и телевизорот на соодветен држач.
- Не го ставајте телевизорот на висок мебел (на пр., шкафовили библиотеки) без да ги прицврстите и мебелот и телевизорот на соодветен држач.
- Едуцирајте ги децата за опасност од качување врз мебелот за да го дофат телевизорот или контролите на ТВ. Ако телевизорот го преместувате треба да ги задржите истите мерки како што се наведени погоре.

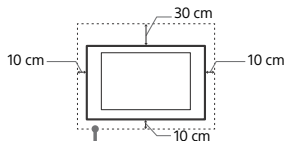
Инсталирање/Дотерување*

Апаратот поврзан со заштитно заземјување од изолација на зграда преку главноото поврзување или преку други апарати со поврзување со заземјувањето - и со телевизиски систем за дистрибуција преку коаксијален кабел, во некои околности може да создаде пожар. Затоа поврзувањето со телевизиски систем за дистрибуција треба да се обезбеди преку уред кој обезбедува електрична изолација под одреден фреквентен опсег (галвански изолатор, видете EN 60728-11).

Вентилација

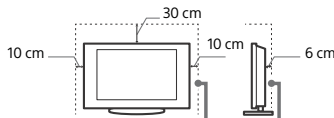
- Никогаш не ги покривајте отворите за вентилација или не ставајте ништо врз куќиштето.
- Оставете простор околу ТВ како што е подолу прикажано.
- Се препорачува да користите Sony Држач за на сид со цел да обезбедите соодветна вентилација.

Инсталирање на сид



Оставете најмалку олку простор околу ТВ.

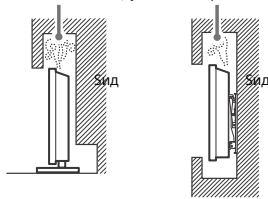
Инсталирање на држач



Оставете најмалку олку простор околу ТВ.

- Да обезбедите правилна вентилација и спречување собирање на нечистотија или прашина:
 - Не го поставувајте ТВ рамно, не го инсталирајте наоплаќ,напазад или странично.
 - Не го ставајте ТВ на полица, килим, кревет или плакар.
 - Не го покривајте ТВ со облека, како завеси или предмети како весник и т.н.
 - Не го инсталирајте ТВ како што е прикажано подолу.

Вентилацијата е блокирана.



* Условите за вентилација зависат од ТВ моделот. Доколку овие информации за вентилација се опишани и во Референтниот водич и во безбедносните информации, ве молиме погледнете го референтниот водич.

Приклучок за напојување

Со цел да избегнете ризик од пожар, електричен шок или оштетување и/или повреди, свртете го кабелот за напојување и приклучокот на следниот начин:

- Користете само мрежни кабли испорачани од Sony.
- Вметнете го приклучокот целосно во штекер.
- Со ТВ работете само на 220 V - 240 V AC напојување.

- Кога кабелот е поврзан, откачете го кабелот за напојување поради ваша безбедност и внимавајте да не ги фатите нозете на каблите.
- Исклучете го кабелот за напојување од штекер пред да работите на ТВ или да го преместувате.
- Кабелот за напојување чувајте го подалеку од топлотни извори.
- Откачете го кабелот за напојување и редовно чистете го. Ако приклучокот е покриен со прашина и има влага, изолацијата може да се влоши што може да резултира со пожар.

Забелешка

- Не го користете испорачаниот кабел за напојување на друга опрема.
- Не го стискајте, виткајте и вртете кабелот за напојување. Проводниците може да се скршат.
- Не го модифицирајте кабелот за напојување.
- Не ставајте ништо тешко врз кабелот за напојување.
- Не го повлекувајте самиот кабел за напојување кога го откачувате од штекер.
- Не го поврзувајте на ист штекер со многу апарати.
- Не користете слаб приклучок за струја.

ЗАБЕЛЕШКА ЗА АДАПТЕРОТ (само за модели испорачан главен адаптер)

Предупредување

За намалување ризик од пожар или електричен шок, не го изложувајте овој апарат на дожд или влага. Да спречите пожар или електричен шок, врз апаратот не ставајте предмети полни со течност, пр. вази. Не го инсталирајте апаратот во затворен протор, како библиотекар, како библиотекер.

- Внимавате штекерот да е во близина на опремата и да е лесно достапен.
- Користете го испорачаниот адаптер и кабел за напојување.
- Не користете други адаптери. Може да предизвикаат дефект.
- Поврзете го главниот адаптер во лесно достапен штекер.
- Не го мотајте кабелот за напојување околу адаптерот. Жиците може да се прекинат и/или може да предизвика дефект на медија ресиверот.
- Не го фаќајте главниот адаптер со влажни раце.
- Ако забележите неправилност во адаптерот, веднаш исклучете го од штекер.
- ТВ не се исклучува од струја се додека е поврзан во штекер, дури и ако самиот се исклучи.
- Бидејќи адаптерот при долга употреба се затоплува, може да почувствувате топлина кога ќе го допрете со рака.



Забранета употреба

Не го инсталирајте/користете ТВ на места, околина или ситуации како што се наведени подолу, или ТВ може да се распие и да предизвика пожар, електричен шок, оштетување и/или повреди.

Места:

- На отворено (на директно сонце), на морски брег, на брод или друго возило, во автомобил, во медицински институции, нестабилни места, близу вода, дожд, влага или чад.

Околина:

- Места кои се топли, влажни или претерана прашина; каде може да влезат инсекти; може да биде изложен на механички вибрации, близу запаливи предмети (свеќи и т.н.). ТВ не треба да е изложен на капење или прскање и врз ТВ не ставајте предмети полни со течност, како вази.

Ситуации:

- Од производителот не се препорачува користење со влажни раце, со извадено кукиште или со додаток. Исклучете го ТВ од штекер и антената за време на грмотевици.
- Инсталирање на ТВ на тој начин што ќе лебди на отворен простор. Може да се слуши повреда или штета од лице или предмет што ќе удри во ТВ.



- Не го ставајте ТВ на влажно или прашливо место, или во соба си мрсен чад или пара (близу шпорет или навлажнувачи). Може да се случи пожар, електричен шок или искривување
- Не го инсталирајте ТВ на место изложено напрекумерна топлина како директно сонце, близу радијатор или греалки. ТВ може да прегрее во такви услови што може да доведе до деформирање на кукиштето и/или дефект на ТВ.



- Ако ТВ е ставен во соблекувална од јавна бања или сауна, ТВ може да се оштети од воздушниот сулфур и т.н.
- За најдобар квалитет на слика, не го изложувајте екранот на директно осветлување или сонце.
- Избегнувајте преместување на ТВ од ладно на топло место. Ненадејната промена на температурата може да предизвика кондензација на влага. Ова може да предизвика ТВ да прикаже слаба слика и/или слаба боја. Доколку се случи ова дозволете влага да испари целосно пред повторно да го вклучите ТВ.



Скршени делови:

- Не фрлајте ништо кон ТВ. Стаклото на екранот може да се скрши од ударот и да предизвика сериозни повреди.
- Ако површината на ТВ се пукне, не го допирајте се додека не го исклучите од струја. Во спротивно може да предизвика електричен шок.

Кога не се користи

- Ако ТВ немате намера да го користите неколку денови, ТВ треба да го исклучите од струја поради лична безбедност и безбедност на околината.
- Бидејќи ТВ не е исклучен од струја кога ТВ е само исклучен, исклучете го прекинувачот од штекер за да го исклучите ТВ целосно.
- Некои ТВ може да имаат функции кои бараат ТВ да биде оставен во режим на подготвеност за правилно да работи.

За деца

- Не дозволувајте деца да се качуваат врз ТВ.
- Мали додаток чувајте ги подалеку од дофат на мали деца, бидејќи тие може да ги голтнат по грешка.

Ако се случи следниов проблем...

Исклучете го ТВ и откачете го од струја веднаш ако се случи нешто од следниве проблеми. Однесете го на сервис во Sony да го провери квалификуван сервисер.

Кога:

- Кабелот за напојување е оштетен.
- Лошо напојување од приклучокот за струја.
- ТВ е оштетен од паѓање, удирање или нешто сте фрлиле кон него.
- Било каква течност или цврст предмет може да падне низ отворите на кукиштето.

За температурата на ТВ

Кога ТВ се користи подолго време, околу панелот се затоплува. Може да почувствувате топлина кога ќе го допрете со рака.

Мерки на претпазливост

Гледање ТВ

- Гледајте ТВ на умерено светло, бидејќи ако гледате ТВ на слабо светло или подолго време, ви се напрегаат очите.
- Кога користите слушалки, прилагодете го тонот да избегнете прекумерно ниво, бидејќи може да си го оштетите слухот.

Екран (Само за LCD TV):

- Иако екранот е направен со високо-прецизна технологија и 99.99 % или повеќе пиксели се ефективни, на екранот може да се појават црни или светли точки на светлина (црвени, сини или зелени). Ова е структурно својство на екранот и не е дефект.
- Не го притискајте или гребете предниот филтер, или да ставите предмети врз ТВ. Сликата може да е нерамна или екранот може да се оштети.
- Ако ТВ се користи на ладно место, на сликата може да се појави дамка или да стане темен. Ова не укажува на проблем. Овој феномен исчезнува кога температурата се зголемува.
- Може да се појават сенки кога непрекинато се прикажувате слики. Може да исчезнат по неколку моменти.
- Екранот и куќиштето се затоплуваат кога го користите ТВ. Ова не е дефект.
- Екранот содржи мала количина на течен кристал. Следете ги вашите локални прописи и прописи за отстранување.

OLED екран (Само за OLED TV):

- Иако OLED екранот е направен со високо-прецизна технологија и се ефективни 99.99 % или повеќе, на OLED екранот може да се појават црни или светли точки (бели, црвени, сини или зелени). Ова е структурно својство на OLED екранот и не е дефект.
- Не го притискајте или гребете предниот филтер, или да ставите предмети врз ТВ. Сликата може да е нерамна или OLED екранот може да се оштети.
- Екранот и куќиштето се затоплуваат кога го користите ТВ. Ова не е дефект.
- Следете ги вашите локални прописи и прописи за отстранување.

Одржување и чистење на површината на екранот/куќиштето на ТВ

Откачете го кабелот за струја поврзан во ТВ од штекер пред да го чистите. Да избегнете деградација на материјалот или обивката на екранот, превземете ги следните мерки на претпазливост.

- Да ја отстраните прашината од површината на екранот/куќиштето, нежно избриштете ја со мека крпа. Ако се уште има прашина избриштете ја со мека крпа малку навлажнета со раствор од детергент.
- Никогаш не прскајте вода или детергент директно на ТВ. Може да падне на дното од екранот или надворешните делови и да влезе во ТВ и да го оштети ТВ.
- Не користете абразивни средства, алкални/ацидни средства, прашок за перење или испарливи растворувачи, како алкохол, бензин, разредувач или инсектицид. Со користење на вакви материјали или одржувајте подолго време со гумени или винилни материјали може да се оштети површината на екранот и куќиштето.
- Се препорачува периодично вшмукување на отворите за вентилација за правилна вентилација.
- Кога го прилагодувате аголот на ТВ, движете го бавно да спречите ТВ да не се поместува или преврти од држачот.

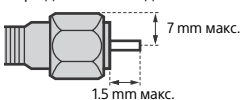


Опционална опрема

- Опционални компоненти или било која друга опрема која емитува електромагнетно зрачење држете ја подалеку од ТВ. Во спротивно сликата ќе се изоблици и/или ќе се појави бучава.
- Оваа опрема е тестирана и е во согласност со ограничувањата поставени во EMC директивата за користење кабел за поврзување пократок од 3 метри.
- Оваа опрема е тестирана и е во согласност со ограничувањата дотерани во EMC директивата за користење RF кабел пократок од 3 метри за терестријален/сателитски/CATV терминал.

Препорака за F приклучок*

Проекцијата на внатрешната жица од делот за поврзување мора да е помала од 1.5 мм.



(Референтен пример за F тип на приклучок)

* Само за ограничен регион/земја/ТВ модел.

Безжична функција на уредот

- Не го користите овој уред близу медицинска опрема (пејсмемери и т.н.), бидејќи ова може да предизвика дефект на медицинската опрема.
- Иако овој уред емитува/прима испомешани сигнали, внимавајте од неовластено следење. Не сме одговори за било какви проблеми како резултат на тоа.
- Овој уред треба да биде инсталиран и ракува на растојание од 20 cm или повеќе меѓу антената на овој уред и човековото тело.

Внимание за ракување со далечинскиот

- Обезбедете точен поларитет кога вметнувате батерии.
- Не користете различни типови на батерии заедно или мешани стари и нови батерии.
- Искрлете ги батериите на еколошки начин. Одредени региони можат да го регулираат отстранувањето на батериите. Ве молиме консултирајте се со локалната власт.
- Ракувајте со далечинскиот внимателно. Не дозволувајте да ви падне или да го нагазнете и да истурите течност врз него.
- Далечинскиот не го ставајте близу топлински извори, изложен на директна сончева светлина или влажна соба.

Искрлање на ТВ



Искрлање на стара електрична и електронска опрема (применливо во Европска унија и други земји со посебен систем за собирање)

Овој симбол на производот или пакувањето укажува дека овој производ не треба да се третира како домашен отпад. Наместо тоа,

треба да се однесе до соодветно место за рециклирање на електрична и електронска опрема. Со правилно искрлање на овој производ, ќе помогнете во спречување на потенцијални негативни последици за околината и човековото здравје, што во спротивно може да се предизвика. Со рециклирање на материјалите ќе помогнете во зачувување на природните извори. За повеќе информации за рециклирање на овој производ, обработете се до локалната канцеларија, фирмата за искрлање отпад или продавницата каде што сте го купиле производот.



Искрлање на стари батерии (применливо во Европска унија и други земји со посебни системи за собирање)

Овој симбол на батеријата или пакувањето укажува дека батеријата испорачана со производот не треба да се третира како домашен отпад. На одредени батерии овој симбол може да се користи во комбинација со хемиски симбол. Хемискиот симбол за олово (Pb) е додаден на батеријата ако содржи повеќе од 0.004 % олово. Со правилно искрлање на батериите, ќе помогнете во спречување на потенцијални негативни последици за околината и човековото здравје, што во спротивно може да се предизвика. Со рециклирање на материјалите ќе помогнете во зачувување на природните извори. Во случај за безбедност на производот, перформанси или интегритет на податоците може да биде потребно постојано поврзување со вградената батерија, оваа батерија треба да биде заменета само од квалификуван сервисер. За правилно искрлање на батеријата, при крај на работниот век однесете ја на соодветно место за рециклирање на електрична и електронска опрема. За сите други батерии, видете во делот како да ја извадите батеријата безбедно од производот. Однесете ја батеријата до соодветно место за рециклирање на стари батерии. За повеќе информации за рециклирање на батериите, обработете се до локалната канцеларија, фирмата за искрлање отпад или продавницата каде што сте го купиле производот или батеријата.

<http://www.sony.net/>

© 2019 Sony Visual Products Inc.