

# Digitalni uređaj za reprodukciju glazbe

## Digitalni muzički plejer

Korisničke upute

HR

Uputstvo za upotrebu

SR



\* 4 7 4 0 5 1 9 4 1 \* (1)

©2019 Sony Corporation

NW-A55L

Hrvatski

## Informacije o priručnicima

1. Priručnik s uputama (ovaj priručnik)

2.  (Vodič za početak)

U Vodiču za početak opisano je sljedeće:

- osnovne upute za rad za uređaj WALKMAN®
- način pristupa web-mjestima s korisnim računalnim aplikacijama na internetu.

3. Vodič za pomoć (web-dokument za osobno računalo/pametni telefon) Vodič za pomoć sadrži detaljnije upute za rad, specifikacije, URL web-mjesta korisničke podrške itd.



[https://rd1.sony.net/help/dmp/nwa50/h\\_ww/](https://rd1.sony.net/help/dmp/nwa50/h_ww/)

Iako je pretraživanje besplatno, moguća je naplata naknade za podatkovnu komunikaciju u skladu s ugovorom koji imate s operaterom.

Ovisno o državi/području kupovine uređaja Walkman, moguće je da neki modeli ne budu dostupni.

## Napomene o upotrebi uređaja Walkman

### Napomena o bateriji

- Za sprečavanje smanjenja trajanja baterije punite je najmanje jednom u šest mjeseci.

### Formatiranje microSD kartice

Prije pohranjivanja sadržaja na microSD kartici (ne isporučuje se) obvezno pročitajte upute za microSD kartice u Vodiču za pomoć na internetu.

### Rad s jačinom zvuka u skladu s europskim i korejskim direktivama

- Za europske kupce
- Za korejske kupce (modeli koji su opremljeni slušalicama)

Alarm (zvuk) i upozorenje [Provjerite razinu jakosti zvuka.] služe kako bi vam zaštitili uši. Javljaju se kada povećate jačinu zvuka do razine koja je štetna. Alarm i upozorenje možete poništiti dodirom [OK] u dijaloškom okviru upozorenja.

#### Napomena

- Jačinu zvuka možete povećati nakon što isključite alarm i upozorenje.
- Nakon početnog upozorenja alarm i upozorenje ponavljaju se svakog sata tijekom 20 sati nakon što ste jačinu zvuka postavili na razinu koja je štetna za vaše uši. Kada se to dogodi, jačina zvuka automatski se smanjuje.
- Ako isključite uređaj Walkman nakon što ste odabrali visoku razinu jačine zvuka koja može oštetiti vaše bubnjiće u ušima, jačina zvuka automatski će se smanjiti pri sljedećem uključivanju uređaja Walkman.




### BLUETOOTH® mogućnosti

Glazbu spremljenu na uređaju Walkman možete slušati s Bluetooth audio uređaja, kao što su slušalice ili zvučnici.




Uređajem Walkman također možete slušati glazbu spremljenu na pametni telefon ili računalo. Detalje o funkciji Bluetooth potražite pod "Vodič za pomoć".

### Uparivanje (prva upotreba uređaja)



Nakon prvog bežičnog spajanja Bluetooth audio uređaja, morate prijaviti uređaj jedan na drugog. Ta prijava naziva se „uparivanje“.

- Postavite Bluetooth audio uređaj u način rada za uparivanje. (Pogledajte priručnik s uputama uređaja.)
- Dodirnite  – [ Postavke] – [Priključite na/Dodajte audio uređaj] pod [Bluetooth].
- Dodirnite prekidač Bluetooth () kako biste uključili funkciju Bluetooth.
- Dodirnite [Dodaj uređaj (uparivanje)] kako biste pokrenuli uparivanje.
- Odaberite uređaj s popisa uparenih uređaja kako biste uspostavili Bluetooth vezu. Nakon uspostavljanja veze Bluetooth prikazuje se [Uređaj je povezan].

### Priključivanje (kasnije upotrebe)

- Uključite upareni Bluetooth audio uređaj i postavite ga u stanje pripravnosti.
- Dodirnite  – [ Postavke] – [Priključite na/Dodajte audio uređaj] pod [Bluetooth].
- Dodirnite prekidač Bluetooth () kako biste uključili funkciju Bluetooth.
- Odaberite uređaj s popisa uparenih uređaja kako biste uspostavili Bluetooth vezu.

### Prekid veze

- Dodirnite  – [ Postavke] – [Priključite na/Dodajte audio uređaj] pod [Bluetooth].
- Dodirnite naziv uređaja koji povezujete na popisu uparenih uređaja, a zatim dodirnite [OK] u dijaloškom okviru za prekid veze.

### Napomena

- Informacije o uparivanju brišu se u sljedećim situacijama. Ponovno ste uparili uređaje.
  - Jedan ili oba uređaja vraćeni su na tvorničke postavke.
  - Informacije o uparivanju izbrisane su iz uređaja, npr. pri ponovnom uparivanju uređaja.

## Rješavanje problema

**Uređaj Walkman ne može puniti bateriju ili ga računalo ne prepoznaje.**

- USB kabel (isporučeni) nije ispravno priključen na USB priključnicu na računalu. Odspojite, pa zatim ponovno priključite USB kabel.
- Žaruljica punjenja na uređaju Walkman svijetli narančasto dok se baterija puni i isključuje se kada se punjenje završi.

- Kada prvi put upotrebljavate Walkman ili ga dugo niste upotrebljavali, računalu će možda trebati nekoliko minuta da ga prepozna. Provjerite prepoznaje li računalo uređaj Walkman otprilike 10 minuta nakon priključivanja.

## Sukladnost i informacije

### Informacije o zakonskim propisima i zaštitnim znacima

- Informacije o zakonima, propisima i pravima zaštitnih znakova potražite u unutarnjoj memoriji vaše jedinice pod „Važne informacije“. Za čitanje otvorite sljedeće mape u unutarnjoj pohrani nakon što spojite jedinicu na računalo. [WALKMAN] – [Information\_HelpGuide] – [Important\_Information] Nakon što dvaput kliknete na datoteku [index.html], odaberite jezik.
- N-Mark zaštitni je znak ili registrirani zaštitni znak tvrtke NFC Forum, Inc. u Sjedinjenim Američkim Državama i drugim državama.



### Informacije o slušalicama koje se umetnu u uši

- Pri upotrebi slušalica koje se umetnu u uši s visokom razinom prijanjanja, pazite na sljedeće. U suprotnome, možete oštetiti svoje uši ili bubnjiće.
  - Ne umećite jastučice za uši u svoje uši.
  - Ne uklanjajte naglo jastučice za uši iz ušiju. Pri skidanju slušalica s glave, jastučice za uši nježno pomaknite prema gore i dolje.

### Informacije o slušalicama

- Izbjegavajte reproducirati glazbu tako glasno da bi duža reprodukcija mogla oštetiti vaš sluh.
- Pri velikoj jačini zvuka vanjski zvukovi mogu postati nečujni. Slušanje uređaja izbjegavajte u situacijama koje zahtijevaju neometan sluh, primjerice tijekom vožnje automobila ili bicikla.
- Budući da su slušalice otvorene, zvuk izlazi kroz njih. Nemojte ometati osobe oko sebe.

### Obavijest za kupce: sljedeće informacije odnose se samo na opremu koja se prodaje u državama koje primjenjuju direktive EU-a

Ovaj je proizvod proizvela tvrtka Sony Corporation ili je proizveden u njezino ime.

Uvoznik za EU: Sony Europe B.V.

Upiti o uvozniku za EU ili upiti povezani sa sukladnošću proizvoda u Europi šalju se ovlaštenom zastupniku proizvođača, Sony Belgium, bijkantoor van Sony Europe Limited, Da Vincilaan 7-D1, 1930 Zaventem, Belgija.

Ova oprema s kabelom za povezivanje kraćim od 3 metra ispitana je i u skladu je s ograničenjima navedenima u regulativi o elektromagnetskoj kompatibilnosti (EMC).

Da biste spriječili moguće oštećenje sluha, nemojte dulje vrijeme slušati glasan zvuk.



Ovime Sony Corporation izjavljuje da je ova oprema u skladu s Direktivom 2014/53/EU.

Cijeli tekst EU-ove izjave o sukladnosti dostupan je na sljedećoj internetskoj adresi:

<http://www.compliance.sony.de/>

#### Bežična funkcija

##### Radna frekvencija

Bluetooth: 2400 – 2483,5 MHz

NFC: 13,56 MHz

##### Maksimalna izlazna snaga

Bluetooth: < 8,5 dBm [2400 – 2483,5 MHz]

NFC: < -27,3 dBμA/m pri 10 m [13,56 MHz]

- Nemojte rastavljati, otvarati ili isijecati sekundarne ćelije ili baterije.
- Ne izlažite ćelije ili baterije toplini ili vatri. Izbjegavajte čuvanje na izravnom sunčevom svjetlu.
- U slučaju curenja ćelije pripazite da tekućina ne dođe u kontakt s kožom ili očima. Ako dođe do kontakta, zahvaćeno područje isperite velikom količinom vode i potražite liječnički savjet.
- Sekundarne ćelije i baterije potrebno je napuniti prije upotrebe. Uvijek se pridržavajte uputa proizvođača ili priručnika za opremu za ispravne upute za punjenje.
- Nakon dužih razdoblja pohrane možda će biti neophodno nekoliko puta napuniti ili isprazniti ćelije ili baterije kako bi se postigla maksimalna učinkovitost.
- Pravilno ih odlažite.

Oznaka CE valjana je isključivo u državama u kojima je zakonski propisana, prvenstveno u državama članicama EGP-a (Europskog gospodarskog prostora) i Švicarskoj.

Dizajn i specifikacije podložne su promjenama bez prethodne obavijesti.

Srpski

## O priručnicima

1. Uputstvo za upotrebu (ovaj priručnik)

2.  (Vodič za pokretanje)

Vodič za početak opisuje sledeće:

- Osnovna uputstva za upotrebu vašeg WALKMAN® uređaja
- Način pristupa veb-sajtovima sa korisnim PC aplikacijama na Internetu
- Vodič za pomoć (veb dokument za PC/pametni telefon) Vodič za pomoć sadrži detaljnija uputstva za upotrebu, specifikacije i URL veb-sajta za korisničku podršku itd.



[https://rd1.sony.net/help/dmp/nwa50/h\\_ww/](https://rd1.sony.net/help/dmp/nwa50/h_ww/)

Iako je pregledanje besplatno, možda ćete morati da platite troškove komunikacije u skladu sa ugovorom sa operaterom.

U zavisnosti od zemlje/regiona gde ste kupili Walkman, neki modeli možda nisu dostupni.

## Napomene o korišćenju Walkman uređaja

### Napomena o bateriji

- Da biste sprečili slabljenje baterije, punite je najmanje jednom na svakih 6 meseci.

### Formatiranje microSD kartice

Obavezno pročitajte uputstvo o microSD karticama u Vodiču za pomoć na Internetu pre nego što počnete da skladištite sadržaj na microSD kartici (ne isporučuje se).

### Upravljanje jačinom zvuka u skladu sa evropskim i korejskim direktivama

- Za evropske korisnike
- Za korejske korisnike (modeli opremljeni slušalicama)

Alarm (zvučni signal) i upozorenje [Provjerite razinu jakosti zvuka.] namenjeni su da zaštite vaš sluh. Aktiviraju se kada prvi put povećate jačinu zvuka do nivoa štetnog po sluh. Alarm i upozorenje možete da otkazete tako što ćete dodirnuti [OK] na dijalogu upozorenja.

#### Napomena




- Jačinu zvuka možete da povećate nakon što otkazete alarm i upozorenje.
- Posle prvog upozorenja, alarm i upozorenje će se ponavljati na svakih 20 kumulativnih sati rada pri jačini zvuka koja je podešena na nivo štetan za sluh. Kada se to desi, jačina zvuka će se automatski smanjiti.
- Ako isključite Walkman nakon što izaberete veliku jačinu zvuka koja može oštetiti bubne opne, nivo jačine zvuka će se automatski smanjiti kada sledeći put uključite Walkman.

### BLUETOOTH® podrška

Muziku uskladištenu na Walkman uređaju možete da slušate na Bluetooth audio uređajima kao što su slušalice ili zvučnici. Pomoću Walkman uređaja možete da slušate i muziku koja se nalazi na pametnom telefonu ili računaru. Detalje o korišćenju Bluetooth funkcije potražite u „Vodiču za pomoć“.




#### Uparivanje (prilikom prvog korišćenja uređaja)

Kada prvi put bežično povežete Bluetooth audio uređaje, moraju da se registruju jedan na drugom. Ova registracija se naziva „uparivanje“.



- Postavite Bluetooth audio uređaj u režim za uparivanje. (Pogledajte uputstvo za upotrebu uređaja.)
- Dodirnite  – [ Postavke] – [Priključite na/Dodajte audio uređaj] pod [Bluetooth].
- Dodirnite prekidač za Bluetooth () da biste uključili funkciju Bluetooth.
- Dodirnite [Dodaj uređaj (uparivanje)] da biste započeli uparivanje.
- Izaberite uređaj sa liste uparenih uređaja da uspostavite Bluetooth vezu.

Kada se uspostavi Bluetooth veza, prikazuje se [Uređaj je povezan].

#### Povezivanje (prilikom kasnijeg korišćenja)

- Uključite upareni Bluetooth audio uređaj i podesite ga u režim mirovanja.
- Dodirnite  – [ Postavke] – [Priključite na/Dodajte audio uređaj] pod [Bluetooth].
- Dodirnite prekidač za Bluetooth () da biste uključili funkciju Bluetooth.
- Izaberite uređaj sa liste uparenih uređaja da uspostavite Bluetooth vezu.

#### Prekidanje veze

- Dodirnite  – [ Postavke] – [Priključite na/Dodajte audio uređaj] pod [Bluetooth].
- U listi uparenih uređaja dodirnite naziv uređaja koji povezujete i dodirnite [OK] u dijalogu za prekid veze.

#### Napomena

- Informacije o uparivanju se brišu u sledećim situacijama. Ponovo uparite uređaje.
  - Jedan ili oba uređaja resetovani su na fabričke postavke.
  - Informacije o uparivanju izbrisane su sa uređaja, kao što je vreme kada su uređaji upareni.

## Rešavanje problema

#### Walkman ne može da puni bateriju ili nije prepoznat na računaru.

- USB kabl (isporučen) nije pravilno povezan na USB priključak na računaru. Iskopčajte i ponovo povežite USB kabl.
- Lampica za punjenje na Walkman uređaju svetli narandžastom bojom dok se baterija puni i isključuje se kada se punjenje završi.
- Kada Walkman koristite prvi put ili kada niste koristili Walkman tokom dužeg vremena, može da prođe nekoliko minuta dok ne bude prepoznat na računaru. Proverite da li računar prepoznaje Walkman oko 10 minuta nakon što ste ga povezali sa računarom.

## Usaglašenost i informacije

### Informacije o zakonima i zaštićenim znakovima

- Informacije o zakonima, propisima i pravima na zaštićenim znakovima potražite u odeljku „Važne informacije“ u unutrašnjoj memoriji jedinice.

Da biste ih pročitali, otvorite sledeće fascikle u sistemskoj memoriji nakon što povežete jedinicu sa svojim računarom.

[WALKMAN] – [Information\_HelpGuide] – [Important\_Information]

Nakon što dva puta kliknete datoteku [index.html], izaberite jezik.
- N-Mark je zaštićeni znak ili registrovani zaštićeni znak kompanije NFC Forum, Inc. u Sjedinjenim Američkim Državama i drugim zemljama.



### O korišćenju slušalica sa ulošcima

- Kada koristite slušalice sa ulošcima velikog stepena prijanjanja, imajte na umu sledeće. U suprotnom, možete da oštetite sluh ili bubne opne.
  - Ne umećite uloške na silu u uši.
  - Ne uklanjajte naglo uloške iz ušiju. Kada skinete slušalice, blago pomerite uloške nagore i nadole.

### O slušalicama

- Izbegavajte reprodukciju sa jedinice koja je toliko glasna da dugotrajna reprodukcija može da utiče na sluh.
- Pri visokoj jačini zvuka, može da dođe do gubitka čujnosti spoljnih zvukova. Izbegavajte slušanje jedinice u situacijama kada sluh ne sme da bude ometan, na primer dok vozite automobil ili bicikl.
- Pošto su slušalice otvorenog dizajna, zvukovi izlaze kroz njih. Nemojte da ometate druge ljude u svojoj blizini.

### Napomena za korisnike: sledeće informacije se odnose samo na opremu koja se prodaje u zemljama u kojima se primenjuju direktive Evropske unije

Ovaj proizvod je proizvela kompanija Sony Corporation ili je proizveden u njeno ime.

Uvoznik za EU: Sony Europe B.V.

Pitanja upućena uvozniku za EU ili u vezi sa usklađenošću proizvoda u Evropi treba poslati ovlašćenom predstavniku proizvođača na adresu: Sony Belgium, bijkantoor van Sony Europe B.V., Da Vincilaan 7-D1, 1930 Zaventem, Belgium.

Ova oprema je testirana i utvrđeno je da je u skladu sa ograničenjima navedenim u EMC uredbi kada se za povezivanje koristi kabl kraći od 3 metra.

Da biste sprečili mogućnost oštećenja sluha, nemojte slušati sadržaj pri visokim nivoima jačine zvuka tokom dugih perioda.

# CE

Kompanija Sony Corporation ovim izjavljuje da je ova oprema usklađena sa direktivom 2014/53/EU.

Kompletan tekst izjave o usklađenosti EU je dostupan na sledećoj internetskoj adresi:

http://www.compliance.sony.de/

Bežična funkcija	
Radna frekvencija	
Bluetooth:	2400–2483,5 MHz
NFC:	13,56 MHz
Maksimalna izlazna snaga	
Bluetooth:	< 8,5 dBm [2400–2483,5 MHz]
NFC:	< -27,3 dBμA/m na 10 m [13,56 MHz]

- Nemojte rastavljati, otvarati ni cepati sekundarne ćelije ili baterije.
- Nemojte izlagati toploti ili vatri ćelije ili baterije. Izbegavajte skladištenje na direktnoj sunčevoj svetlosti.
- U slučaju curenja ćelije, nemojte dozvoliti da tečnost dođe u kontakt sa kožom ili očima. Ako dođe do kontakta, isperite pogodeno područje velikom količinom vode i potražite pomoć lekara.
- Sekundarne ćelije i baterije treba napuniti pre korišćenja. Uputstva za ispravno punjenje uvek tražite u uputstvu proizvođača ili u priručniku za opremu.
- Nakon dužeg vremena skladištenja će biti potrebno da napunite i ispraznite ćelije ili baterije nekoliko puta kako biste zadržali maksimalne performanse.
- Odlazite na odgovarajući način.

Valjanost oznake CE je ograničena samo na one zemlje u kojima je zakonski primenljiva, uglavnom u zemljama EEA (engl. European Economic Area – Evropski ekonomski prostor) i Švajcarskoj.

Dizajn i specifikacije su podložni promenama bez najave.