

SONY®

5-012-066-13(1)



5012066130



5012066131

Televizion / Телевизор

Informacion mbi sigurinë

Информации за безбедност

Informacion mbi sigurinë

SQ

Информации за безбедност

МК

Kujdes ndaj sigurisë së Internetit

Rekomandohet fuqimisht për qëllime të sigurisë që të lidhni TV tuaj në Internet përmes një ruteri / modemi që përfshin funksionalitetin e Internetit. Lidhja e drejtpërdrejtë e TV tuaj me Internetin mund ta ekspozojë TV tuaj në një kërcënim sigurie siç është nxjerrja ose dëmtimi i përmbajtjes ose informacionit personal.

Lidhja në internet dhe privatësia e të dhënave

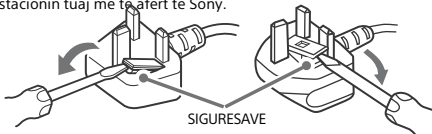
Ky produkt lidhet me internetin gjatë konfigurimit fillestar, sapa të jetë i lidhur një rrjet për të konfirmuar lidhjen në internet, dhe më vonë për të konfiguruar Ekranin bazë. Adresa juaj IP përdoret në këto dhe të gjitha lidhjet e tjera të internetit. Nëse nuk dëshironi që adresa juaj IP të përdoret fare, mos vendosni funksionin e internetit pa tel dhe mos e lidhni një kablo interneti. Ju lutemi referojuni informacionit të intimitetit të paraqitur në ekranet e konfigurimit për detaje të mëtejshme të lidhjeve në internet.

KUJDES PËR TË PARANDALUAR PËRHAPJEN E ZJARRIT, MBAJTJES QIRINJTËSE OSE FLAMJEVE TË TJERA TË HAPURA LARG KËTIJ PRODUKTI NË TË GJITHA KOHËT



NJOFTIM PËR KLIENTËT NË MBRETËRINË E BASHKUAR

Një prizë e formuar në përputhje me BS1363 është pajisur në këtë pajisje për sigurinë dhe komoditetin tuaj. Nëse duhet të zëvendësohet siguresa në prizën e furnizuar me të njëjtin vlerësim të siguresave të miratuara nga ASTA ose BS1 të BS 1362 (dmth, shënuar me Ⓢ ose ♥). Nëse prizat e furnizuar me këtë pajisje ka një mbulesë të ndashme të ndashme, sigurohuni që të bashkoni kapakun e siguresave pas ndërrimit të siguresës. Asnjëherë mos përdorni spinën pa mbulesën e siguresave. Nëse duhet të humbni kapakun e siguresave, ju lutemi kontaktoni stacionin tuaj më të afërt të Sony.



Si ta zëvendësoni siguresën

Hapni ndarësin e siguresave me një kaçavidë, dhe zëvendësoni siguresën.

Ju lutemi referojuni ilustrimit që aktualisht është i pajisur me produktin.

LAJMERIM I RENDESISHEM

Ky produkt është prodhuar nga ose në emër të Sony Corporation.

Importues i BE-së: Sony Europe B.V.

Kërkesat në importuesin e BE-së ose në lidhje me përputhjen e produktit në Evropë duhet të dërgohen të përfaqësuesi i autorizuar i prodhuesit, Sony Belgium, bijkanton van Sony Europe B.V., Da Vincilaan 7-D1, 1930 Zaventem, Belgjikë.

Vetëm për modelin e përshtatshëm të adaptuesit AC. Konsumi i energjisë dhe informacione të tjera për furnizimin me energji elektrike, siç kërkohet me Rregulloren e Komisionit (BE) 2019/1782, janë në dispozicion në faqen e internetit të mëposhtme: <https://www.compliance.sony.eu/>

Informacion mbi sigurinë

KUJDES

Rreziku

Rreziku i shpërthimit nëse bateri është zëvendësuar nga një lloj i pasaktë. Bateritë nuk duhet të ekspozohen ndaj nxehtësisë së thatë, si rrezet e diellit, zjarri ose të ngjashme ose presioni jashtëzakonisht i ulët i ajrit që mund të rezultojë në një shpërthim ose rrjedhje të lëngshme ose gazit të ndezshëm.

Rreziku i Stabilitetit

Televizioni mund të bjerë, duke shkaktuar lëndime të rënda personale ose vdekje. Asnjëherë mos vendosni një televizor në një vend të paqëndrueshëm. Një televizor mund të bjerë, duke shkaktuar lëndime të rënda personale ose vdekje. Shumë dëmtime, veçanërisht për fëmijët, mund të shmangen duke marrë masa paraprake të thjeshta siç janë:

- Përdorimi i kabineteve ose stendave të rekomanduara nga prodhuesi i televizorit.
 - Vetëm duke përdorur mobilje që mund të sigurtë të mbështetur TV.
 - Sigurimi i televizorit nuk është mbi ballë buzë e mobiljeve mbështetëse.
 - Mos e vendosni televizorin në mobilje të gjata (për shembull, dollapët ose arkivat) pa ankrimin e mobiljeve dhe televizorit në një mbështetje të përshtatshme.
 - Mos e vendosni televizorin në rroba ose materiale të tjera që mund të vendosen midis televizorit dhe mobiljeve mbështetëse.
 - Edukimi i fëmijëve rreth rreziqeve të ngjitjes në mobilje për të arritur televizorin ose kontrollin e tij.
- Nëse televizioni juaj ekzistues është ruajtur dhe zhvendosur, të njëjtat konsiderata si më sipër duhet të zbatohen.

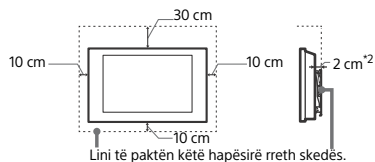
Instalimi/Vendosni*

Aparatet e lidhura me tokëzimin mbrojtës të instalimit të ndërtesës përmes lidhjes së rrjetit ose përmes aparateve të tjera me lidhje me tokëzimin mbrojtës - dhe me një sistem shpërndarjeje televiziv duke përdorur kablo koaksiale, në disa rrethana mund të krijojnë një rrezik zjarri. Lidhja me një sistem shpërndarjeje televiziv duhet të sigurohet përmes një pajisjeje që siguron izolim elektrik nën një interval të caktuar frekuençe (izolator galvanik, shiko EN 60728-11).

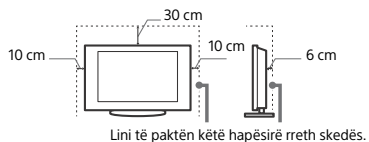
Ventilimi

- Asnjëherë mos mbulonni vrimat e ventilimit ose futni ndonjë gjë në kabinet.
- Lërimi hapësirën rreth televizorit siç tregohet më poshtë.
- Është e rekomandueshme që të përdorni një Sony Mbërthim në mur në mënyrë që të sigurohet qarkullimi i adekuat i ajrit.

Instaluar në mur



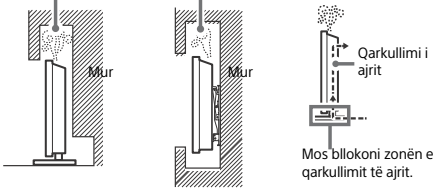
Instaluar me qëndrim



*2 1 cm vetëm për SU-WL8xx. Shih Udhëzuesin e Referencës po shikoni nëse TV juaj është në përputhje me montimin e murit.

- Për të siguruar ventilim të duhur dhe për të parandaluar mbledhjen e papastërtive ose pluhurit:
 - Mos e vendosni televizorin të sheshtë, instaloni me këokë poshtë, prapa ose anash.
 - Mos e vendosni televizorin në një raft, qilim, krevat ose në një doppel.
 - Mos e mbuloni televizorin me një leckë, të tilla si perde, ose sende të tilla si gazetat, etj.
 - Mos e instaloni televizorin siç tregohet më poshtë.

Qarkullimi i ajrit është i bllokuar.



* Gjendja e ventilimit varet nga modeli i televizorit. Nëse ky informacion i ventilimit përshkruhet si në Udhëzuesin e Referencës dhe në Informacionin për Sigurinë, ju lutemi referojuni Udhëzuesit të Referencës.

Çelësi i rrjetit

Mbajeni plumbin dhe foleën si më poshtë në mënyrë që të shmangni çdo rrezik zjari, goditjeje elektrike ose dëmtimi dhe / ose dëmtimi:

- Përdorni vetëm kablo të furnizuara nga Sony, jo furnizues të tjerë.
- Futni spinën plotësisht në prizën e rrymës.
- Operoni televizorin vetëm në një furnizim 220 V - 240 V AC.
- Kur instaloni kabllo, sigurohuni që të shkëputni rrjetin kryesor për sigurinë tuaj dhe të kujdeseni që të mos ktheni këmbët tuaja në kabllo.
- Shkëputni rrjetin elektrik nga priza elektrike përpara se të punoni ose të lëvizni televizorin.
- Mbajeni rrymën elektrike larg burimeve të nxehtësisë.
- Fikeni spinën e rrymës dhe pastroni rregullisht. Nëse priza është e mbuluar me pluhur dhe mbledh lagështinë, izolimi i saj mund të përqësohet, gjë që mund të rezultojë në zjarr.

Shënim

- Mos e përdorni kordonin elektrik të furnizuar në ndonjë pajisje tjetër.
- Mos pingjisi, përkulem, ose prishni kabllo kryesor të tjerë. Përqesit bërtahomorë mund të ekspozohen ose të prishen.
- Mos e modifikoni rrjetin elektrik.
- Mos vendosni ndonjë peshë të rëndë në rrjetin elektrik.
- Mos e tërhiqni vetë prizën e rrjetit kur shkëputni rrjetin elektrik.
- Mos lidhni shumë pajisje në të njëjtin prizë elektrike.
- Mos përdorni një prizë të dobët të rrjetit.

SHËNIM NË ADAPUESIN E RRUGËVE (modele me vetëm përshtatësin kryesor të furnizuar)

Kujdes

Për të ulur rrezikun e zjarrit ose goditjeje elektrike, mos e ekspozoni këtë aparat në shi apo lagështi. Për të parandaluar rrezikun nga zjarrin ose shoku, mos vendosni objektet të mbushura me lëngje, të tilla si vazo, në aparat. Mos e instaloni këtë pajisje në një hapësirë të mbyllur, si një raft librash ose njësi të ngjashme.

- Sigurohuni që priza e rrjetit të jetë e instaluar pranë pajisjes dhe duhet të jetë lehtësisht i aksesueshëm.
- Sigurohuni që të përdorni adaptorin e furnizuar dhe kutinë e rrjetit.
- Mos përdorni ndonjë përshtatës tjetër të rrjetit. Mund të shkaktojë keqfunksionim.
- Lidhni përshtatësin e rrymës me një prizë të mundshëm të rrjetit të qashtëm.
- Mos e mbështjellni rrjetin elektrik nëpër rrjetin e rrymës. Teli kryesor mund të pritet dhe / ose mund të shkaktojë keqfunksionim të marrësit të medias.
- Mos e prekni përshtatësin e rrymës me duar të lagura.
- Nëse vëreni një anomali në përshtatësin kryesor, shkëputeni menjëherë nga priza elektrike.
- Kyçi nuk është i shkëputur nga burimi i rrjetit për sa kohë që është i lidhur me prizën e rrjetit, edhe nëse vetë seti është fikur.
- Meqë pajisja kryesore do të ngrohet kur përdoret për një kohë të gjatë, mund të ndiheni të nxehtë kur prekni me dorë.



Përdorimi i ndaluar

Mos instaloni / përdorni televizorin në vende, mjedise ose situata të tilla si ato të listuara më poshtë ose televizioni mund të mos funksionojë mirë dhe të shkaktojë zjarr, goditje elektrike, dëmtime dhe / ose dëmtime.

Lokacione:


- Jashtë (në rrezet direkte të diellit), në breg të detit, në një anije ose anije tjetër, brenda një automjeti, në institucione mjekësore, vende të paqëndrueshme, pranë ujit, shiut, lagështisë apo tymit.

Mjediset:

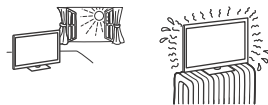
- Vende që janë të nxehta, të lagështa ose tepër të pluhurit; ku insektet mund të hyjnë; ku mund të ekspozohet ndaj dridhjeve mekanike, afër burimit të flakës së zhushtur, siç është qiri i ndezur, i cili vendoset në një TV. Televizori nuk duhet të ekspozohet ndaj pikimit ose spërkatjes dhe asnjë objekt i mbushur me lëng, siç janë vazo, nuk do të vendosen në TV.

Situata:

- Përdorni kur duart tuaja janë të lagura, me kabinetin e hequr, ose me bashkëngjitje nuk rekomandohet nga prodhuesi. Shkëputni televizorin nga priza elektrike dhe ajri gjatë stuhive rrufe.
- Instaloni televizorin në mënyrë që të mbërrijë në një hapësirë të hapur. Mund të rezultojë nga dëmtimi ose dëmtimi i një personi ose objekti që bombardon televizorin.



- Vendosni TV në një hapësirë të lagësht ose të pluhurosor, ose në një dhomë me tym me vaj ose avull (afër tavolinave të gatimit ose lagështuesve). Zjarr, goditja elektrike ose shtrëngimi mund të rezultojë.
- Instaloni TV në vendet që i nënshtrohen temperaturë ekstreme siç është në rrezet e diellit direkte, afër një radiatorit ose një kanali ngrohjeje. TV mund të nxehtë në një gjendje të tillë që mund të shkaktojë deformim të mbylljes dhe / ose mosfunksionim të TV-së.



- Nëse TV është vendosur në dhomë në ndërrim të një banjë publike ose pranverë të nxehtë, TV mund të dëmtohet nga saqfuri i ajrit, etj.
- Për cilësinë më të mirë të figurës, mos e ekspozoni ekranin në ndriçim të drejtëpërdrejtë ose rrezet e diellit.
- Shmangni lëvizjen e TV nga një zonë e ftohtë në një zonë e ngrohtë. Ndryshimet e papritura të temperaturës së dhomës mund të shkaktojnë kondensim lagështie. Kjo mund të bëjë që TV të tregojë pamje të dobët dhe / ose ngjyra të dobët. Nëse kjo ndodh, lejonijë që lagështia të avullojë plotësisht para se të ndizni TV.



Pjesë të thyera:

- Mos hidhni asgjë në televizor. Xhami i ekranit mund të prishet nga ndikimi dhe të shkaktojë dëmtim serioz.
- Nëse sipërfaqja e televizorit ka plasatitje, mos e prekni artë derisa të mos e kenit shkëputur rrjetin kryesor. Përndryshe kjo mund të shkaktojë një goditje elektrike.

Kur nuk është në përdorim

- Nëse nuk do të përdorni televizorin për disa ditë, televizori duhet të shkëputet nga rrjeti elektrik për arsye mjedisore dhe sigurie.
- Meqenëse televizori nuk është shkëputur nga rrjeti kur televizori është thjesht i fikur, tërhiqeni prizën nga priza e rrjetit për të shkëputur plotësisht televizorin.
- Disa televizorë mund të kenë veçori që kërkojnë që TV të lihet në gatishmëri për të punuar si duhet.

Per femijet

- Mos lejoni që fëmijët të ngjiten në televizor.
- Mbajini aksesoret e vegjël jashtë mundësive të fëmijëve, në mënyrë që të mos gëlltiten gabimisht.

Nëse ndodhin problemet e mëposhtme ...

Fikni televizorin dhe shkëputni prizën menjëherë nëse ndodh ndonjë nga problemet e mëposhtme.

Kërkoni nga tregtari juaj ose qendra e shërbimit Sony që ta kontrolloni atë nga personeli i kualifikuar i shërbimit.

Kur:

- Plumbi i rrymës është i dëmtuar.
- Vendosja e dobët e prizës së rrejtë.
- TV është dëmtuar duke u rënë, goditur ose duke pasur diçka të hedhur në të.
- Çdo objekt i lëngët ose i ngurtë bie përmes hapjeve në kabinet.

Rreth TV Temperatura

Kur televizori përdoret për një periudhë të zgjatur, paneli rrethon ngrohtë. Ju mund të ndiheni të nxehtë kur prekni atje për dore.

Mos e vendosni këtë produkt afër pajisjeve mjekësore

Ky produkt (përfshirë aksesorët) ka magnet in cili mund ndërhyjnë në krijesit e kardiakëve, valvulat e shuntimit të programueshëm për trajtimin e hidrocefalusit, ose pajisjeve të tjera mjekësore. Mos e vendosni këtë produkt afër personave që përdorin pajisje të tilla mjekësore. Këshillohuni me mjekun tuaj përpara se të përdorni këtë produkt nëse përdorni ndonjë pajisje të tillë mjekësore.

Mbajeni larg mundësitë të fëmijëve ose individëve të mbikëqyur

Ky produkt (përfshirë aksesorët) ka magnet in cili mund ndërhyjnë në magnetin mund të shkaktojë dëm serioz, siç janë thithja e rrezikut ose dëmtimi i zorrëve. Nëse magnet (ose një magnet) janë gëlltitur, këshillohuni menjëherë me një mjek.

Masat paraprake

Shikimi i televizorit

- Shikoni TV në dritë të moderuar, pasi shikimi i TV në dritë të dobët ose gjatë një periudhe të gjatë kohore, ju vendos shtë.
- Kur përdorni kufje, rregulloni vëllimin në mënyrë që të shmangni nivelet e tepërta, pasi dëmtimi i dëgjimit mund të rezultojë.

Ekranin (Vetëm për TV LCD):

- Edhe pse ekranin është bërë me teknologji me precizion të lartë dhe 99.99% ose më shumë nga pikselët janë efektive, pikat e zeza mund të shfaqen ose pika të ndritshme të dritës (të kuqe, blu ose jeshile) mund të shfaqen vazhdimisht në ekran. Kjo është një pronë strukturore e ekranit dhe nuk është një mosfunksionim.
- Mos e shtypni ose gërvishni filtrin e përparëm ose vendosni objekte në krye të këtij televizori. Imazhi mund të jetë i pabarabartë ose ekranin mund të dëmtohet.
- Nëse ky televizor përdoret në një vend të ftohtë, mund të ndodhë një njolljose në foto ose fotografia mund të bëhet e errët. Kjo nuk tregon një dështim. Këto fenomene zhduken me rritjen e temperaturës.
- Ghosting mund të ndodhë kur ende shfaqen foto vazhdimisht. Mund të zhduket pas disa çastesh.
- Ekranin dhe kabinetin ngrohen kur ky televizor është në përdorim. Ky nuk është një mosfunksionim.
- Ekranin përmban një sasi të vogël të kristalit të lëngshëm. Ndriqimi rregullat dhe rregulloret tuaj lokale për asgjësim.

Ekranin OLED (Vetëm për TV OLED):

- Megjithëse ekranin OLED është bërë me teknologji me precizion të lartë dhe 99.99% ose më shumë nga pikselët janë efektive, pikat e zeza mund të shfaqen ose pika të ndritshme të dritës (të bardha, të kuqe, blu ose jeshile) mund të shfaqen vazhdimisht në ekranin OLED. Kjo është një pronë strukturore e ekranit OLED dhe nuk është një mosfunksionim.
- Mos e shtypni ose gërvishni filtrin e përparëm ose vendosni objekte në krye të këtij televizori. Imazhi mund të jetë i pabarabartë ose ekranin OLED mund të dëmtohet.
- Ekranin dhe kabinetin ngrohen kur ky televizor është në përdorim. Ky nuk është një mosfunksionim.

- Kur dispononi televizorin tuaj, sigurohuni që të ndiqni ligjet dhe rregulloret tuaja lokale.

Trajtimi dhe pastrimi i sipërfaqes së ekranit / kabinetit të televizorit

Sigurohuni që të shkëputni rrejtën e rrejtë të lidhur me televizorin nga prizat e rrejtë para se të pastroni.

Për të shmangur degradimin e materialit ose degradimin e veshjes së ekranit, respektoni masat paraprake të mëposhtme.

- Për të hequr pluhurin nga sipërfaqja / kabinetin e ekranit, pastroni butësisht me një leckë të butë. Nëse pluhuri është i qëndrueshëm, fshijeni me një leckë të butë të lagur pak me një zgjidhje të butë të pastruar.
- Asnjëherë mos spërkatni ujë ose pastrues direkt në televizor. Mund të pikojë në fund të ekranit ose pjesëve të jashtme dhe të hyjë në televizor dhe mund të shkaktojë dëme në televizorin.
- Asnjëherë mos përdorni asnjë lloj jastëk gërryes, pastrues alkaline / acidi, pluhur pastrimi ose tretës të paqëndrueshëm, të tilla si alkooli, benzeni, hollimi ose insekticidi. Përdorimi i materialeve të tilla ose mbajtja e kontaktit të zgjatur me materiale gome ose vinyl mund të rezultojë në dëmtim të sipërfaqes së ekranit dhe materialit të kabinetit.
- Vakuumi periodik i hapjeve të ventilimit rekomandohet për të siguruar ventilimin e duhur.
- Kur rregulloni këndin e televizorit, zhvendoseni ngadalë në mënyrë që të mos vendosë televizorin nga lëvizja ose rrëshqitja nga qëndrimi i tryezës së saj.

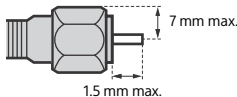


Pajisjet opsionale

- Mbani përbërësit opsionalë ose ndonjë pajisje që lëshon rrezatim elektromagnetik larg TV-së. Përndryshe mund të ndodhë shtrembërimi i figurës dhe / ose tingulli i zhurmshëm.
- Kjo pajisje është testuar dhe gjetur se është në përputhje me kufijtë e përcaktuar në Direktivën EMC duke përdorur një kabllo sinjal lidhjeje më të shkurtër se 3 metra.
- Kjo pajisje është testuar dhe gjetur se është në përputhje me kufijtë e përcaktuar në Direktivën EMC duke përdorur një kabllo RF më të shkurtër se 30 metra për terminalin tokësor/satelitor/CATV.

Rekomandimi i prizës së tipit F*

Projeksioni i telit të brendshëm nga pjesa e kyçjes duhet të jetë më pak se 1.5 mm.



(Vizatim referencë i prizës së tipit F)

* Vetëm në modelin e rajonit / vendit / TV të kufizuar.

Funksioni pa tel i njësisi

- Mos e përdorni këtë njësi pranë pajisjeve medicinale (kardiakë, etj), pasi kjo mund të rezultojë në mosfunksionim të pajisjeve mjekësore.
- Edhe pse kjo njësi transmeton / merr sinjale të fërguara, ki kujdes nga përgjimet e paautorizuara. Si rezultat, ne nuk mund të jemi përgjegjës për ndonjë problem.
- Kjo pajisje duhet të instalohet dhe operohet duke mbajtur një distancë ndarjeje prej 20 cm ose më shumë midis antenës së kësaj pajisje dhe trupit të një personi.

Kujdes në lidhje me trajtimin e telekomandës

- Vëzhgoni polaritetin e saktë kur futni bateri.
- Mos përdorni lloje të ndryshme të baterive së bashku ose mos përzieni bateritë e vjetra dhe të reja.
- Hidhni bateritë në një mënyrë miqësore me mjedisin. Disa rajone mund të rregullojnë asgjësimin e baterive. Ju lutemi këshillohuni me autoritetin tuaj lokal.
- Trajtoni telekomandën me kujdes. Mos e hidhni ose mos e hapni, ose mos derdhni lëng mbi çfarëdo lloji.
- Mos e vendosni telekomandën në një vend afër një burimi të nxehtësisë, një vend që i nënshtrohet rrezet e diellit direkte ose një dhomë të lagur.

CAM (Conditional Access Module)

- Mos e hiqni kartën e kasapit ose mbulesën (disponueshmëria varet nga modeli i TV) nga slot TV CAM (Condition Module Access) përveç që të futni një kartë inteligjente të pajisur në CAM.

Shkarkimi i televizorit



Shkarkimi i pajisjeve të vjetra elektrike dhe elektronike (i zbatueshëm në Bashkimin Evropian dhe vendet e tjera me sisteme të veçantë të mbledhjes)

Ky simbol në produkt ose në paketimin e tij tregon se ky produkt nuk duhet të trajtohet si mbeturina shtëpiake. Në vend të kësaj, ai do t'i dorëzohet pikës së duhur të grumbullimit për riciklimin e pajisjeve elektrike dhe elektronike.

Duke siguruar që ky produkt është hedhur në mënyrë korrekte, ju do të ndihmoni në parandalimin e pasojave të mundshme negative për mjedisin dhe shëndetin e njeriut, të cilat mund të shkaktohen nga trajtimi i papërshtatshëm i mbeturinave të këtij produkti. Riciklimi i materialeve do të ndihmojë në ruajtjen e burimeve natyrore. Për informacion më të detajuar në lidhje me riciklimin e këtij produkti, ju lutemi kontaktoni Zyrën tuaj Civile lokale, shërbimin tuaj të depozitimit të mbeturinave shtëpiake ose dyqanin ku keni blerë produktin.



Shkarkimi i baterive të mbeturinave (i zbatueshëm në Bashkimin Evropian dhe vendet e tjera me sisteme të veçantë të grumbullimit)

Ky simbol i baterisë ose i paketimit tregon që bateria e furnizuar me këtë produkt nuk duhet të trajtohet si mbeturina shtëpiake.

Në bateri të caktuara ky simbol mund të përdoret në kombinim me një simbol kimik. Simboli kimik për plumbin (Pb) shtohet nëse bateria përmban më shumë se 0.004% plumb. Duke siguruar që këto bateri janë hedhur në rregull, ju do të ndihmoni në parandalimin e pasojave potencialisht negative për mjedisin dhe shëndetin e njeriut, të cilat mund të shkaktohen nga trajtimi i papërshtatshëm i baterive. Riciklimi i materialeve do të ndihmojë në ruajtjen e burimeve natyrore. Në rast të produkteve që për arsye sigurie, rendimenti ose integriteti të të dhënave kërkojnë lidhje të përhershme me një bateri të përfshirë, kjo bateri duhet të zëvendësohet vetëm nga stafi i shërbimit të kualifikuar. Për të siguruar që bateria të trajtohet siç duhet, dorëzoni produktin në fund të jetës në pikën e duhur të grumbullimit për riciklimin e pajisjeve elektrike dhe elektronike. Për të gjitha bateritë e tjera, ju lutemi shikoni seksionin se si të hiqni baterinë nga produkti në mënyrë të sigurtë. Dorëzoheni baterinë në pikën e duhur të grumbullimit për riciklimin e baterive të mbeturinave. Për informacion më të detajuar në lidhje me riciklimin e kësaj baterie, ju lutemi kontaktoni Zyrën tuaj Civile lokale, shërbimin tuaj të depozitimit të mbeturinave shtëpiake ose dyqanin ku keni blerë produktin ose baterinë.

Внимание за безбедност на интернет

Строго се препорачува за безбедносни цели ТВ да го поврзете со интернет преку рутер/модем кој вклучува функционалност на рутерот. Директното поврзување на ТВ со интернет може да го изложи ТВ на безбедносни закани како што се извлекување или нарушување на содржината или личните информации.



Интернет поврзување и Приватност на податоците

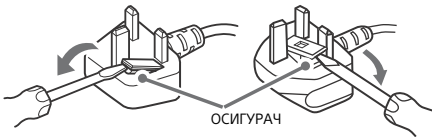
Овој производ се поврзува со интернет за време на почетното дотерување веднаш штом ќе се поврзе мрежа со цел да го потврди поврзувањето со интернет и потоа да го конфигурира Home екранот. Вашата IP адреса се користи за ова и понатамошните интернет поврзување. Ако не сакате воопшто да се користи Вашата IP адреса, не ја дотерувајте функцијата за безжичен интернет и не поврзувајте интернет кабел. Видете во информацијата за приватност прикажана на екранот за дотерување за понатамошните детали за поврзување на интернет.

ПРЕДУПРЕДУВАЊЕ ДА СПРЕЧИТЕ ПОЖАР, СВЕЌИТЕ ИЛИ ДРУГИ ОТВОРЕНИ ПЛАМЕНИ ЧУВАЈТЕ ГИ ПОДАЛЕКУ ОД ОВОЈ ПРОИЗВОД.



ЗАБЕЛЕШКА ЗА КУПУВАЧИТЕ ВО ВЕЛИКА БРИТАНИЈА

За ваша безбедност и угодност, во овој апарат вграден е профилиран приклучок кој одговара со со BS1363. Ако осигурачот во приклучокот треба да се замени со иста вредност на осигурач одобрен од ASTA или BSI до BS 1362 (т.е. означен со  или ) мора да се користи. Ако приклучокот испорачан со оваа опрема капак за осигурач кој може да се извади, прикачете го капакот за осигурач по замена на осигурачот. Никогаш не го користете приклучокот без капакот за осигурач. Ако случајно го изгубите капакот, обратете се во најблискиот сервис на Sony.



Како да го замените осигурачот

Отворете го делот за осигурач со штрафцигер и заменете го осигурачот. Видете во илустрацијата што всушност е испорачана со производот.

ВАЖНА ЗАБЕЛЕШКА

Овој производ е произведен од или за Sony Corporation.

ЕУ возник: Sony Europe B.V.

Прашања за ЕУ возникот или поврзани со усогласност на производот во Европа адресирајте ги до овластениот претставник, Sony Belgium, bijkantoor van Sony Europe B.V., Da Vincilaan 7-D1, 1930 Zaventem, Белгија.

Само за применлив модел на адаптер за наизменична струја: Потрошувачка на енергија и други информации за напојување, како што бара Регулативата на Комисијата (ЕУ) 2019/1782, е достапна на следната веб-страница: <https://www.compliance.sony.eu/>

Информации за безбедност

ПРЕДУПРЕДУВАЊЕ

Внимание

Ризик од пожар ако батеријата е заменета со неправилен тип. Батериите не треба да бидат изложени на топлина како сонце, пожар или сл. или екстремно низок притисок кој може да резултира со експлозија или течење на запалива течност или гас.

Опасност од стабилност

- Телевизорот може да падне и да предизвика сериозни повреди или смрт. Телевизорот никогаш не го ставајте на нестабилно место. Телевизорот може да падне и да предизвика сериозни повреди или смрт. Многу повреди, особено на деца, може да се избегнат едноставно со превземање на мерки на претпазливост како што се:
- Од производителот на ТВ се препорачува користење на куќиште или држач.
 - Користете мебел само кој безбедно може да го поддржи ТВ.
 - Внимавајте телевизорот да не излегува надвор од аглите на мебелот.
 - Не го ставајте телевизорот на висок мебел (на пр., шкафовили библиотеки) без да ги прицврстите и мебелот и телевизорот на соодветен држач.
 - Не го ставајте телевизорот на висок мебел (на пр. шкафови или библиотеки) без да ги прицврстите и мебелот и телевизорот на соодветен држач.
 - Едуцирајте ги децата за опасност од качување врз мебелот за да го дофат телевизорот или контролите на ТВ.

Ако телевизорот го преместувате треба да ги задржите истите мерки како што се наведени погоре.

Инсталирање/Дотерување*

Апаратот поврзан со заштитно заземјување од изолација на зграда преку главното поврзување или преку други апарати со поврзување со заземјувањето - и со телевизиски систем за дистрибуција преку коаксијален кабел, во некои околности може да создаде пожар. Затоа поврзувањето со телевизиски систем за дистрибуција треба да се обезбеди преку уред кој обезбедува електрична изолација под одреден фреквентен опсег (галвански изолатор, видете EN 60728-11).

Вентилација

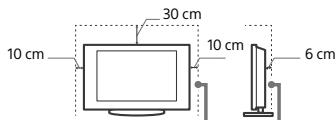
- Никогаш не ги покривајте отворите за вентилација или не ставајте ништо врз куќиштето.
- Оставете простор околу ТВ како што е подолу прикажано.
- Се препорачува да користите Sony Држач за на сид со цел да обезбедите соодветна вентилација.

Инсталирање на сид



Оставете најмалку олку простор околу ТВ.

Инсталирање на држач

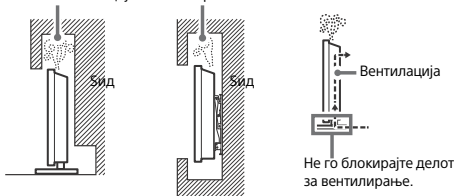


Оставете најмалку олку простор околу ТВ.

*2 1 cm за SU-WL8xx само. Видете во Референтниот водич да видите дали вашиот ТВ е компатибилен со Конзола за монтирање на сид.

- Да обезбедите правилна вентилација и спречување собирање на нечистотија или прашина:
 - Не го поставувајте ТВ рамно, не го инсталирајте наопаку, на назад или странично.
 - Не го ставајте ТВ на полица, килим, кревет или плакар.
 - Не го покривајте ТВ со облека, како завеси или предмети како весник и т.н.
 - Не го инсталирајте ТВ како што е прикажано подолу.

Вентилацијата е блокирана.



* Условите за вентилација зависат од ТВ моделот. Доколку увие информации за вентилација се опишани и во Референтниот водич и во безбедносните информации, ве молиме видете го референтниот водич.

Прилучок за напојување

Со цел да избегнете ризик од пожар, електричен шок или оштетување и/или повреди, свртете го кабелот за напојување и прилучокот на следниот начин:

- Користете само мрежни кабли испорачани од Sony.
- Вметнете го прилучокот целосно во штекер.
- Со ТВ работете само на 220 V – 240 V AC напојување.
- Кога кабелот е поврзан, откачете го кабелот за напојување поради ваша безбедност и внимавајте да не ги фатите нозете на каблите.
- Исклучете го кабелот за напојување од штекер пред да работите на ТВ или да го преместувате.
- Кабелот за напојување чувајте го подалеку од топлини извори.
- Откачете го кабелот за напојување и редовно чистете го. Ако прилучокот е покриен со прашина и има влага, изолатацијата може да се влоши што може да резултира со пожар.

Забелешка

- Не го користете испорачаниот кабел за напојување на друга опрема.
- Не го стискајте, виткајте и вртете кабелот за напојување. Проводниците може да се скршат.
- Не го модифицирајте кабелот за напојување.
- Не ставајте ништо тешко врз кабелот за напојување.
- Не го повлекувајте самиот кабел за напојување кога го откачавате од штекер.
- Не го поврзувајте на ист штекер со многу апарати.
- Не користете слаб прилучок за струја.

ЗАБЕЛЕШКА ЗА АДАПТЕРОТ (само за модели испорачан главен адаптер)

Предупредување

За намалување ризик од пожар или електричен шок, не го изложувајте овој апарат на дожд или влага. Да спречите пожар или електричен шок, врз апаратот не ставајте предмети полни со течност, пр. вази. Не го инсталирајте апаратот во затворен протор, како библиотека или сл.

- Внимавајте штекерот да е во близина на опремата и да е лесно достапен.
- Користете го испорачаниот адаптер и кабел за напојување.
- Не користете други адаптери. Може да предизвикаат дефект.
- Поврзете го главниот адаптер во лесно достапен штекер.
- Не го мотајте кабелот за напојување околу адаптерот. Жиците може да се прекинати и/или може да предизвика дефект на медија ресиверот.
- Не го фаќајте главниот адаптер со влажни раце.
- Ако забележите неправилност во адаптерот, веднаш исклучете го од штекер.
- ТВ не се исклучува од струја се додека е поврзан во штекер, дури и ако самиот се исклучи.
- Бидејќи адаптерот при долга употреба се затоплува, може да почувствувате топлина кога ќе го допрете со рака.



Забранета употреба

Не го инсталирајте/користете ТВ на места, околина или ситуации како што се наведени подолу, или ТВ може да се расипе и да предизвика пожар, електричен шок, оштетување и/или повреди.

Места:


- На отворено (на директно сонце), на морски брег, на брод или друго возило, во автомобил, во медицински институции, нестабилни места, близу вода, дожд, влага или чад.

Околина:

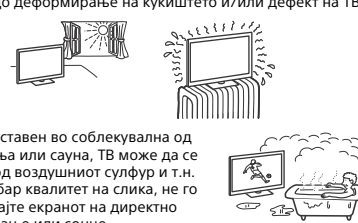
- Места кои се топли, влажни или претерано правливи; каде можат да влезат инсекти; каде што може да биде изложено на механичка вибрација, во близина на изворот на пламен, како што е запалена свеќа, која е поставена на ТВ. Телевизорот не смее да биде изложен на кафење или прскане и да не се ставаат предмети наполнети со течности, како што се вази, врз ТВ.

Ситуации:

- Од производителот не се препорачува користење со влажни раце, со извадено куќиште или со додаточи. Исклучете го ТВ од штекер и антената за време на грмотевици.
- Инсталирање на ТВ на тој начин што ќе лебди на отворен простор. Може да се слуши повреда или штета од лице или предмет што ќе удри во ТВ.



- Не го ставајте ТВ на влажно или прашино место, или во соба си чад или пара (близу шпорет или навлажнувачи). Може да се случи пожар, електричен шок или искривување.
- Не го инсталирајте ТВ на место изложен напрекумерна топлина како директно сонце, близу радијатор или греалки. ТВ може да прегрее во такви услови што може да доведе до деформирање на куќиштето и/или дефект на ТВ.



- Ако ТВ е ставен во соблекувална од јавна баня или сауна, ТВ може да се оштети од воздушниот сулфур и т.н.
- За најдобар квалитет на сликата, не го изложувајте екранот на директно осветлување или сонце.
- Избегнувајте преместување на ТВ од ладно на топло место. Ненадејната промена на температурата може да предизвика кондензација на влага. Ова може да предизвика ТВ да прикаже слаба слика и/или слаба боја. Доколку се случи ова дозволете влага да испари целосно пред повторно да го вклучите ТВ.

Скргшени делови:

- Не фрлајте ништо кон ТВ. Стаклото на екранот може да се скргши од ударот и да предизвика сериозни повреди.
- Ако површината на ТВ се пукне, не го допирајте се додека не го исклучите од струја. Во спротивн о може да предизвика електричен шок.

Кога не се користи

- Ако ТВ немате намера да го користите неколку денови, ТВ треба да го исклучите од струја поради лична безбедност и безбедност на околината.
- Бидејќи ТВ не е исклучен од струја кога ТВ е само исклучен, исклучете го прекинувачот од штекер за да го исклучите ТВ целосно.
- Некои ТВ може да имаат функции кои бараат ТВ да биде оставен во режим на подготвеност за правилно да работи.

За деца

- Не дозволувајте деца да се качуваат врз ТВ.
- Мали додаточи чувајте ги подалеку од дофат на мали деца, бидејќи тие може да ги голтат а т по грешка.

Ако се случи следниов проблем...

Исклучете го ТВ и откачете го од струја веднаш ако се случи нешто од следниве проблеми.

Однесете го на сервис во Sony да го провери квалификуван сервисер.

Кога:

- Кабелот за напојување е оштетен.
- Лошо напојување од приклучокот за струја.
- ТВ е оштетен од паѓање, удирање или нешто сте фрлиле кон него.
- Било каква течност или цврст предмет може да падне низ отворите на куќиштето.

За температурата на ТВ

Кога ТВ се користи подолго време, околу панелот се затоплува. Може да почувствувате топлина кога ќе го допрете со рака.

Овој производ не го ставајте близу медицински уреди

Овој производ (вклучувајќи и додатоци) има магнет што може да пречат на пејсмејкери, програмабилни вентили за третман на хидроцефалус или други медицински уреди. Не го ставајте овој производ блиску до лица кои користат вакви медицински помагала. Консултирајте се со вашиот лекар пред да го користите овој производ ако користите таков медицински уред.

Држете го подалеку од дофат на деца или лица кои се под надзор

Овој производ (вклучувајќи и додатоци) има магнет. Голтањето на магнетот може да предизвика сериозна штета, како што се опасност од задушување или повреди на цревата. Ако магнетот е проголан, веднаш консултирајте се со доктор.

Мерки на претпазливост

Гледање ТВ

- Гледајте ТВ на умерено светло, бидејќи ако гледате ТВ на слабо светло или подолго време, ви се напрегаат очите.
- Кога користите слушалки, прилагодете го тонот да избегнете прекумерно ниво, бидејќи може да си го оштетите слухот.

Екран (Само за LCD TV):

- Иако екранот е направен со високо-прецизна технологија и 99.99% или повеќе пиксели се ефективни, на екранот може да се појават црни или светли точки на светлина (црвени, сини или зелени). Ова е структурно својство на екранот и не е дефект.
- Не го притискајте или гребете предниот филтер, или да ставите предмети врз ТВ. Сликата може да е нерамна или екранот може да се оштети.
- Ако ТВ се користи на ладно место, на сликата може да се појави дамка или да стане темна. Ова не укажува на проблем. Овој феномен исчезнува кога температурата се зголемува.
- Може да се појават сенки кога непрекинато прикажувате слики. Може да исчезнат по неколку моменти.
- Екранот и куќиштето се затоплуваат кога го користите ТВ. Ова не е дефект.
- Екранот содржи мала количина на течен кристал. Следете ги вашите локални прописи и прописи за отстранување.

OLED екран (Само за OLED TV):

- Иако OLED екранот е направен со високо-прецизна технологија и се ефективни 99.99% или повеќе, на OLED екранот може да се појават црни или светли точки (бели, црвени, сини или зелени). Ова е структурно својство на OLED екранот и не е дефект.
- Не го притискајте или гребете предниот филтер, или да ставите предмети врз ТВ. Сликата може да е нерамна или OLED екранот може да се оштети.
- Екранот и куќиштето се затоплуваат кога го користите ТВ. Ова не е дефект.

- Следете ги вашите локални прописи и прописи за отстранување.

Одржување и чистење на површината на екранот/куќиштето на ТВ

Откачете го кабелот за струја поврзан во ТВ од штекер пред да го чистите. Да избегнете деградација на материјалот или обвивката на екранот, превземете ги следните мерки на претпазливост.

- Да ја отстраните прашината од површината на екранот/куќиштето, нежно избришете ја со мека крпа. Ако се уште има прашина избришете ја со мека крпа малку навлажнета со раствор од детергент.
- Никогаш не прскајте вода или детергент директно на ТВ. Може да падне на дното од екранот или надворешните делови и да влезе во ТВ и да го оштети ТВ.
- Не користете абразивни средства, алкални/ацидни средства, прашок за перење или испарливи растворувачи, како алкохол, бензин, разредувач или инсектицид. Со користење на вакви материјали или одржување подолго време со гумени или винилни материјали може да се оштети површината на екранот и куќиштето.
- Се препорачува периодично вшмукување на отворите за вентилација за правилна вентилација.
- Кога го прилагодувате аголот на ТВ, движете го бавно да спречите ТВ да не се поместува или преврти од држачот.

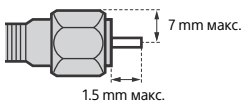


Опционална опрема

- Опционални компоненти или било која друга опрема која емитува електромагнетно зрачење држете ја подалеку од ТВ. Во спротивно сликата ќе се изобличи и/или ќе се појави бучава.
- Оваа опрема е тестирана и е во согласност со ограничувањата поставени во EMC директивата за користење кабел за поврзување пократок од 3 метри.
- Оваа опрема е тестирана и е во согласност со ограничувањата дотерани во EMC директивата за користење RF кабел пократок од 30 метри за терестријален/сателитски/CATV терминал.

Препорака за F приклучок*

Проекцијата на внатрешната жица од делот за поврзување мора да е помала од 1.5 мм.



(Референтен пример за F тип на приклучок)

* Само за ограничен регион/земја/ТВ модел.

Безжична функција на уредот

- Не го користите овој уред близу медицинска опрема (пејсмејкери и т.н.), бидејќи ова може да предизвика дефект на медицинската опрема.
- Иако овој уред емитува/прима испомешани сигнали, внимавајте од неовластено следење. Не сме одговори за било какви проблеми како резултат на тоа.
- Овој уред треба да биде инсталиран и ракува на растојание од 20 cm или повеќе меѓу антената на овој уред и човековото тело.

Внимание за ракување со далечинскиот

- Обезбедете точен поларитет кога вметнувате батерии.
- Не користете различни типови на батерии заедно или мешани стари и нови батерии.
- Испрелете ги батериите на еколошки начин. Одредени региони можат да го регулираат отстранувањето на батериите. Ве молиме консултирајте се со локалната власт.
- Ракувајте со далечинскиот внимателно. Не дозволувајте да ви падне или да го нагазнете и да истурите течност врз него.
- Далечинскиот не го ставајте близу топлинни извори, изложен на директна сончева светлина или влажна соба.

CAM (Conditional Access Module)

- Не ја отстранувајте лажната картичка или капак (достапноста зависи од ТВ моделот) од TV CAM (Conditional Access Module) слотот, освен ако вметнете паметна картичка вградена во CAM.

Исфрлање на ТВ



Исфрлање на стара електрична и електронска опрема (применливо во Европска унија и други земји со посебен систем за собирање)

Овој симбол на производот или пакувањето укажува дека овој производ не треба да се третира како домашен отпад. Наместо тоа, треба да се однесе до соодветно место за рециклирање на електрична и електронска

опрема. Со правилно исфрлање на овој производ, ќе помогнете во спречување на потенцијални негативни последици за околината и човековото здравје, што во спротивно може да се предизвика. Со рециклирање на материјалите ќе помогнете во зачувување на природните извори. За повеќе информации за рециклирање на овој производ, обратете се до локалната канцеларија, фирмата за исфрлање отпад или продавницата каде што сте го купиле производот.



Исфрлање на стари батерии (применливо во Европска унија и други земји со посебни системи за собирање)

Овој симбол на батеријата или пакувањето укажува дека батеријата испорачана со производот не треба да се третира како

домашен отпад. На одредени батерии овој симбол може да се користи во комбинација со хемиски симбол. Хемискиот симбол за олово (Pb) е додаден на батеријата ако содржи повеќе од 0,004 % олово. Со правилно исфрлање на батериите, ќе помогнете во спречување на потенцијални негативни последици за околината и човековото здравје, што во спротивно може да се предизвика. Со рециклирање на материјалите ќе помогнете во зачувување на природните извори. Во случај за безбедност на производот, перформанси или интегритет на податоците може да биде потребно постојано поврзување со вградената батерија, оваа батерија треба да биде заменета само од квалификуван сервисер. За правилно исфрлање на батеријата, при крај на работниот век однесете ја на соодветно место за рециклирање на електрична и електронска опрема. За сите други батерии, видете во делот како да ја извадите батеријата безбедно од производот. Однесете ја батеријата до соодветно место за рециклирање на стари батерии. За повеќе информации за рециклирање на батериите, обратете се до локалната канцеларија, фирмата за исфрлање отпад или продавницата каде сте ги купиле производот или батеријата.

МК