

## FX3

E-mount



### "Οδηγός βοήθειας" (διαδικτυακό εγχειρίδιο)

Ανατρέξτε στον "Οδηγό βοήθειας" για αναλυτικές οδηγίες σχετικά με τις λειτουργίες της φωτογραφικής μηχανής.

[https://rd1.sony.net/help/ilc/2035/h\\_zz/](https://rd1.sony.net/help/ilc/2035/h_zz/)

---

Ψηφιακή φωτογραφική μηχανή με εναλλάξιμο φακό/Οδηγός έναρξης λειτουργίας

EL

## Πληροφορίες σχετικά με το εγχειρίδιο για αυτήν τη μηχανή

Αυτός ο οδηγός περιγράφει τις απαραίτητες ενέργειες προετοιμασίας που πρέπει να κάνετε για να χρησιμοποιήσετε αυτό το προϊόν, τις βασικές λειτουργίες κ.λπ. Για λεπτομέρειες, ανατρέξτε στον "Οδηγό βοήθειας" (διαδικτυακό εγχειρίδιο).



"Οδηγό βοήθειας" (διαδικτυακό εγχειρίδιο)

[https://rd1.sony.net/help/ilc/2035/h\\_zz/](https://rd1.sony.net/help/ilc/2035/h_zz/)

ILME-FX3 Οδηγό βοήθειας



# Προετοιμασία

## Έλεγχος των παρεχόμενων στοιχείων

Ο αριθμός εντός παρενθέσεων υποδεικνύει τον αριθμό των τεμαχίων.

- Μηχανή (1)
- Φορτιστής μπαταρίας (1)
- Καλώδιο ρεύματος (καλώδιο σύνδεσης με το δίκτυο ρεύματος) (1)\* (παρέχεται σε ορισμένες χώρες/περιοχές)  
\* Αυτός ο εξοπλισμός μπορεί να συνοδεύεται από πολλά καλώδια ρεύματος. Χρησιμοποιήστε το κατάλληλο για τη χώρα/περιοχή σας. Βλ. "Σημειώσεις για τη χρήση".
- Επαναφορτιζόμενο πακέτο μπαταριών NP-FZ100 (1)
- Καλώδιο USB Type-C® (1)
- Μονάδα λαβής XLR (1)
- Κιτ υποδοχής αξεσουάρ (1)
- Κάλυμμα σώματος (1) (τοποθετημένο στη μηχανή)
- Κάλυμμα υποδοχής αξεσουάρ (1) (τοποθετημένο στη μηχανή)
- Κάλυμμα υποδοχής αξεσουάρ λαβής (1) (τοποθετημένο στη λαβή)
- Οδηγός έναρξης (αυτό το εγχειρίδιο) (1)
- Οδηγός αναφοράς (1)

EL

## Παρουσίαση των εξαρτημάτων

Για λεπτομέρειες σχετικά με την αναγνώριση των εξαρτημάτων, ανατρέξτε στην παρακάτω διεύθυνση URL του Οδηγού βοήθειας:

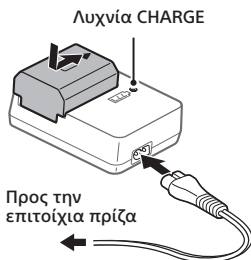


[https://rd1.sony.net/help/ilc/2035\\_parts/h\\_zz/](https://rd1.sony.net/help/ilc/2035_parts/h_zz/)

## Προετοιμασία του πακέτου μπαταριών

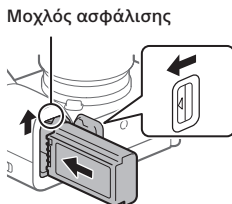
**1** Τοποθετήστε το πακέτο μπαταριών στον φορτιστή και συνδέστε τον φορτιστή σε μια πρίζα με το καλώδιο τροφοδοσίας (παρέχεται).

- Τοποθετήστε το πακέτο μπαταριών στο φορτιστή μπαταριών προς την κατεύθυνση του ▲. Σύρετε το πακέτο μπαταριών προς την κατεύθυνση του βέλους μέχρι να τερματίσει.
- Όταν ξεκινήσει η φόρτιση, η λυχνία CHARGE στον φορτιστή μπαταρίας θα ανάψει. Όταν ολοκληρωθεί η φόρτιση, η λυχνία CHARGE και όλες οι ενδείξεις θα σβήσουν.



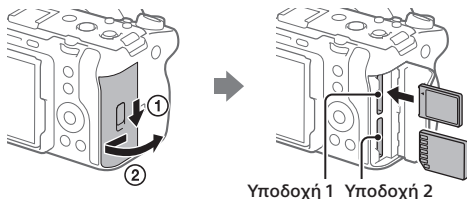
**2** Εισαγάγετε το πακέτο μπαταριών στην κάμερα.

- Ανοίξτε το κάλυμμα μπαταριών και έπειτα εισαγάγετε το πακέτο μπαταριών, πιέζοντας τον μοχλό κλειδώματος.



## Εισαγωγή/εξαγωγή κάρτας μνήμης στην/από την κάμερα

Με αυτήν τη φωτογραφική μηχανή μπορείτε να χρησιμοποιήσετε κάρτες μνήμης CFexpress Type A και κάρτες μνήμης SD.



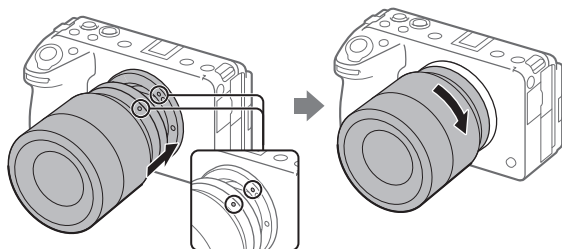
### Ανοίξτε το κάλυμμα της κάρτας μνήμης και τοποθετήστε την κάρτα μνήμης στην υποδοχή 1.

- Οι υποδοχές 1 και 2 υποστηρίζουν κάρτες μνήμης CFexpress Type A και κάρτες μνήμης SD.
- Τοποθετήστε την κάρτα μνήμης CFexpress Type A με την ετικέτα στραμμένη προς την οθόνη και την κάρτα μνήμης SD με τον ακροδέκτη στραμμένο προς την οθόνη. Σπρώξτε την κάρτα μέχρι να κουμπώσει στη θέση της.
- Μπορείτε να αλλάξετε την υποδοχή κάρτας μνήμης που θα χρησιμοποιείται επιλέγοντας διαδοχικά MENU → [Λήψη] → [Media] → [Rec. Media Settings] → [Prioritize Rec. Media]. Η υποδοχή 1 χρησιμοποιείται με βάση τις προεπιλεγμένες ρυθμίσεις.

#### Συμβουλή

- Όταν χρησιμοποιείτε κάρτα μνήμης με τη φωτογραφική μηχανή για πρώτη φορά, συνιστάται να διαμορφώνετε την κάρτα στη φωτογραφική μηχανή για πιο σταθερή απόδοση της κάρτας μνήμης.

## Τοποθέτηση του φακού



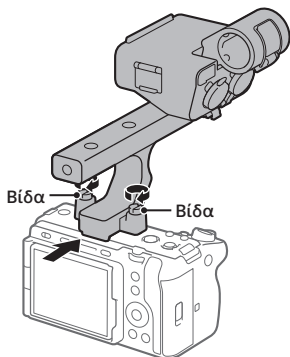
Δείκτες στερέωσης

- 1 Αφαιρέστε το κάλυμμα σώματος της μηχανής και το πίσω κάλυμμα του φακού από το πίσω μέρος του φακού.
- 2 Τοποθετήστε το φακό ευθυγραμμίζοντας τα δύο λευκά σημάδια (δείκτες τοποθέτησης) που υπάρχουν στο φακό και στη κάμερα.
- 3 Καθώς πιέζετε το φακό ελαφρώς προς τη μηχανή, περιστρέψτε το φακό σιγά-σιγά προς την κατεύθυνση του βέλους μέχρι να ασφαλίσει στη θέση κλειδώματος.

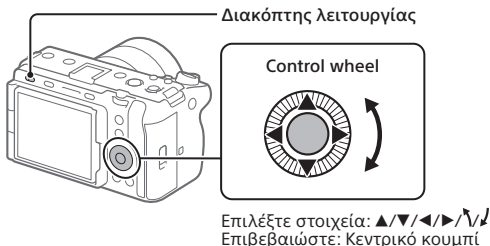
## Τοποθέτηση της μονάδας λαβής XLR (παρέχεται)

Αν συνδέσετε τη μονάδα λαβής XLR, θα μπορούν να συνδεθούν στη μηχανή έως και τέσσερις συσκευές ήχου ταυτόχρονα.

- 1 Αφαιρέστε το κάλυμμα της υποδοχής αξεσουάρ από τη μηχανή και το κάλυμμα υποδοχής της λαβής από τη μονάδα λαβής XLR.
- 2 Σύρετε τη μονάδα λαβής XLR στην υποδοχή πολλαπλών συνδέσεων μέχρι να φτάσει στο πίσω μέρος της υποδοχής. Στη συνέχεια σφίξτε πολύ καλά τις βίδες σε κάθε πλευρά, χρησιμοποιώντας π.χ. ένα κέρμα.



## Ρύθμιση της γλώσσας και του ρολογιού



- 1** Τοποθετήστε τον διακόπτη λειτουργίας στη θέση "I" (Ενεργό) για να ενεργοποιήσετε τη μηχανή.
- 2** Επιλέξτε την επιθυμητή γλώσσα και πατήστε μετά στο κέντρο του τροχού ελέγχου.
- 3** Βεβαιωθείτε ότι το [Enter] είναι επιλεγμένο στην οθόνη επιβεβαίωσης περιοχής/ημερομηνίας/ώρας και έπειτα πατήστε στο κέντρο του τροχού ελέγχου.
- 4** Επιλέξτε την επιθυμητή γεωγραφική τοποθεσία και κατόπιν ρυθμίστε το [Daylight Savings] και πατήστε στο κέντρο.
  - Το [Daylight Savings] μπορεί να ενεργοποιηθεί/απενεργοποιηθεί χρησιμοποιώντας την πάνω/κάτω πλευρά του τροχού ελέγχου.
- 5** Καθορίστε τη μορφή ημερομηνίας (έτος/μήνας/ημέρα) και πατήστε στο κέντρο.
- 6** Καθορίστε την ημερομηνία και την ώρα (ώρα/λεπτό/δευτερόλεπτο) και πατήστε στο κέντρο.
  - Για να ρυθμίσετε ξανά την ημερομηνία και την ώρα ή τη γεωγραφική περιοχή αργότερα, επιλέξτε το MENU → (Ρύθμιση) → [Area/Date] → [Area/Date/Time Setting].

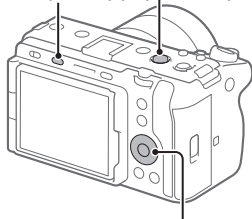
EL

# Λήψεις

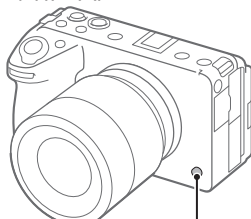
## Λήψη ταινιών

Κουμπί MODE (Λειτουργία)


Κουμπί REC (Εγγραφή)



Τροχός ελέγχου



Κουμπί 6/REC  
(Custom 6/Εγγραφή)

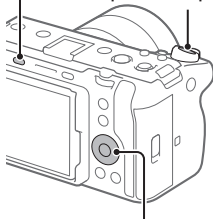
- 1** Πατήστε το κουμπί MODE (Λειτουργία) και χρησιμοποιήστε τον τροχό ελέγχου για να επιλέξετε  (Ταινία). Στη συνέχεια πατήστε το κέντρο.
- 2** Πατήστε το κουμπί REC (Εγγραφή) για να ξεκινήσετε την εγγραφή.  
Η εγγραφή ταινίας μπορεί να ξεκινήσει από οποιαδήποτε λειτουργία λήψης στην προεπιλεγμένη ρύθμιση.
- 3** Πατήστε ξανά το κουμπί REC για να σταματήσει η εγγραφή.

## Λήψη στατικών εικόνων

- 1** Πατήστε το κουμπί MODE (Λειτουργία) και χρησιμοποιήστε τον τροχό ελέγχου για να επιλέξετε την επιθυμητή λειτουργία λήψης. Στη συνέχεια πατήστε στο κέντρο.
- 2** Πατήστε το κουμπί κλείστρου μέχρι τη μέση για να εστιάσετε.
- 3** Πατήστε το κουμπί κλείστρου μέχρι κάτω.

Κουμπί MODE (Λειτουργία)


Κουμπί κλείστρου



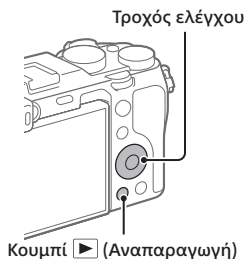
Τροχός ελέγχου



# Προβολή

- 1 Πατήστε το κουμπί  (Αναπαραγωγή) για να μεταβείτε στη λειτουργία αναπαραγωγής.
- 2 Επιλέξτε την εικόνα από τον τροχό ελέγχου.

Μπορείτε να μετακινηθείτε στην προηγούμενη/επόμενη εικόνα πατώντας την αριστερή/δεξιά πλευρά του τροχού ελέγχου. Για να ξεκινήσει η αναπαραγωγή μιας ταινίας, πατήστε το κεντρικό κουμπί στον τροχό ελέγχου.



EL

# Κατάλογος στοιχείων ΜΕΝΟΥ

Για λεπτομέρειες σχετικά με τις ρυθμίσεις μενού στην κάμερα, ανατρέξτε στην παρακάτω διεύθυνση URL του Οδηγού βοήθειας:



[https://rd1.sony.net/help/ilc/2035\\_menu/h\\_zz/](https://rd1.sony.net/help/ilc/2035_menu/h_zz/)

# Σημειώσεις για τη χρήση

**Ανατρέξτε επίσης στην ενότητα "Προφυλάξεις" στον "Οδηγό βοήθειας".**

## Σημειώσεις για το χειρισμό του προϊόντος

- Αυτή η μηχανή έχει σχεδιαστεί έτσι ώστε να είναι ανθεκτική στη σκόνη και την υγρασία, αλλά δεν είναι αδιάβροχη ή με προστασία για τη σκόνη.
- Μην αφήνετε τον φακό εκτεθειμένο σε έντονη πηγή φωτός όπως το ηλιακό φως. Εξατίας της λειτουργίας συμπίκνωσης του φακού, αν το κάνετε αυτό μπορεί να προκληθεί καπνός, φωτιά ή δυσλειτουργία εντός του σώματος της μηχανής ή του φακού.
- Αν εισέλθει στη φωτογραφική μηχανή φως του ήλιου ή έντονη πηγή φωτός μέσω του φακού, μπορεί να εστιάσει μέσα στη φωτογραφική μηχανή και να προκαλέσει καπνό ή φωτιά. Όταν αποθηκεύετε τη μηχανή, να τοποθετείτε το κάλυμμα του φακού. Όταν κάνετε λήψεις με οπίσθιο φωτισμό, κρατήστε τον ήλιο επαρκώς μακριά από τη γωνία προβολής. Ακόμα κι αν είναι λίγο μακριά από τη γωνία προβολής, μπορεί να δημιουργηθεί καπνός ή φωτιά.
- Μην εκθέτετε απευθείας το φακό σε δέσμες όπως δέσμες λέιζερ. Αυτό μπορεί να βλάψει τον αισθητήρα εικόνας και να προκαλέσει δυσλειτουργία της κάμερας.
- Μην κοιτάζετε τον ήλιο ή κάποια έντονη πηγή φωτός μέσα από το φακό όταν έχει αποσυνδεθεί από τη μηχανή. Αυτό μπορεί να οδηγήσει σε μη αναστρέψιμη βλάβη στα μάτια ή να προκαλέσει δυσλειτουργία.
- Αυτή η φωτογραφική μηχανή (συμπεριλαμβανομένων των αξεσουάρ) διαθέτει μαγνήτες που μπορεί να προκαλέσουν παρεμβολές σε βηματοδότες, προγραμματιζόμενες βαλβίδες παροχέτευσης για τη θεραπεία της υδροκεφαλίας ή σε άλλες ιατρικές συσκευές. Μην τοποθετείτε τη φωτογραφική μηχανή κοντά σε άτομα που χρησιμοποιούν τέτοιου είδους ιατρικές συσκευές.

Συμβουλευτείτε τον γιατρό σας πριν χρησιμοποιήσετε αυτή τη φωτογραφική μηχανή, εάν χρησιμοποιείτε οποιαδήποτε τέτοια ιατρική συσκευή.

- Αυξάνετε την ένταση ήχου σταδιακά. Οι ξαφνικοί δυνατοί ήχοι μπορεί να βλάψουν τα αυτιά σας. Να είστε ιδιαίτερα προσεκτικοί όταν ακούτε με ακουστικά.
- Μην αφήνετε τη μηχανή, το παρεχόμενο αξεσουάρ ή κάρτες μνήμης κοντά σε βρέφη. Μπορεί να καταποθούν κατά λάθος. Αν συμβεί αυτό, συμβουλευτείτε ιατρό αμέσως.
- Κατά τη λειτουργία του ανεμιστήρα ψύξης, προσέξτε να μην αναρροφηθούν αντικείμενα μέσα στον ανεμιστήρα.

## Σημειώσεις σχετικά με την οθόνη

- Η οθόνη κατασκευάζεται με χρήση τεχνολογίας εξαιρετικά υψηλής ακρίβειας και πάνω από το 99,99 % των pixel να είναι ικανά για αποτελεσματική χρήση. Ωστόσο, ενδέχεται να εμφανίζονται σταθερά μικρές μαύρες κουκκίδες ή/και φωτεινές κουκκίδες (Λευκού, κόκκινου, μπλε ή πράσινου χρώματος) στην οθόνη. Πρόκειται για ατέλειες που οφείλονται στη διαδικασία κατασκευής και δεν επηρεάζουν τις καταγεγραμμένες εικόνες με οποιονδήποτε τρόπο.
- Αν η οθόνη έχει υποστεί ζημιά, σταματήστε τη χρήση της φωτογραφικής μηχανής αμέσως. Τα κατεστραμμένα μέρη μπορεί να τραυματίσουν τα χέρια, το πρόσωπό σας ή άλλο μέρος του σώματος.

## Σημειώσεις για τη συνεχή λήψη

Κατά τη συνεχή λήψη, στην οθόνη μπορεί να εναλλάσσεται γρήγορα η οθόνη λήψης και μια μαύρη οθόνη. Αν συνεχίζετε να παρακολουθείτε την οθόνη σε αυτήν την κατάσταση, μπορεί να βιώσετε συμπτώματα αδιαθεσίας. Αν αντιμετωπίσετε συμπτώματα αδιαθεσίας, σταματήστε να χρησιμοποιείτε τη μηχανή και συμβουλευτείτε το γιατρό σας, όπως απαιτείται.

## Σημειώσεις σχετικά με την εγγραφή για μεγάλες χρονικές περιόδους ή την εγγραφή ταινιών 4K

- Το σώμα της μηχανής και η μπαταρία μπορεί να ζεσταθούν με τη χρήση – αυτό είναι φυσιολογικό.
- Αν το ίδιο τμήμα του δέρματός σας αγγίζει τη μηχανή για μεγάλο χρονικό διάστημα κατά τη χρήση της κάμερας, ακόμα κι αν η κάμερα δεν σας φαίνεται ζεστή, μπορεί να προκληθούν συμπτώματα εγκαύματος χαμηλής θερμοκρασίας, όπως ερεθισμοί ή φουσκάλες. Προσέξτε ιδιαίτερα τις ακόλουθες περιπτώσεις και να χρησιμοποιείτε τρίποδο κ.λπ.
  - Κατά τη χρήση της μηχανής σε περιβάλλον υψηλής θερμοκρασίας
  - Κατά τη χρήση από άτομο με κακή κυκλοφορία ή δερματολογικά προβλήματα
  - Κατά τη χρήση της μηχανής με τη ρύθμιση [Auto Power OFF Temp.] να έχει οριστεί σε [High]

## Σημειώσεις για τη χρήση καρτών μνήμης

- Μετά την ολοκλήρωση της εγγραφής, η κάρτα μνήμης μπορεί να θερμανθεί. Δεν πρόκειται για βλάβη.
- Αν εμφανιστεί στην οθόνη το [!] (εικονίδιο προειδοποίησης για υπερθέρμανση), μην αφαιρέσετε αμέσως την κάρτα μνήμης από τη φωτογραφική μηχανή. Αντιθέτως, περιμένετε λίγο αφού απενεργοποιήσετε τη φωτογραφική μηχανή και αφαιρέστε μετά την κάρτα μνήμης. Αν αγγίξετε την κάρτα μνήμης ενώ καίει, μπορεί να σας πύσει από τα χέρια και να καταστραφεί. Πρέπει να είστε προσεκτικοί όταν αφαιρείτε την κάρτα μνήμης.

## Σημειώσεις για τη χρήση τρίποδου

Χρησιμοποιείτε τρίποδο με βίδα μήκους μικρότερου από 5,5 mm (7/32 ίντσες). Διαφορετικά, η ασφάλεια της φωτογραφικής μηχανής δεν είναι εγγυημένη και μπορεί να προκληθούν ζημιές.

## Φακοί/αξεσουάρ Sony

Η χρήση αυτής της μονάδας με προϊόντα άλλων κατασκευαστών μπορεί να επηρεάσει την απόδοση της, οδηγώντας σε ατυχήματα ή δυσλειτουργία.

## Προειδοποίηση σχετικά με τα πνευματικά δικαιώματα

Τηλεοπτικά προγράμματα, ταινίες, βιντεοταινίες και άλλο υλικό ενδέχεται να προστατεύονται από πνευματικά δικαιώματα. Η μη εξουσιοδοτημένη εγγραφή αυτού του υλικού ενδέχεται να είναι αντίθετη με τις διατάξεις των νόμων περί πνευματικών δικαιωμάτων.

## Σημειώσεις σχετικά με τις πληροφορίες τοποθεσίας

Αν στείλετε και κοινοποιήσετε μια εικόνα με ετικέτα τοποθεσίας, μπορεί ακούσια να αποκαλύψετε αυτές τις πληροφορίες σε τρίτους. Για να εμποδίσετε τη λήψη των πληροφοριών τοποθεσίας από τρίτους, ορίστε τη ρύθμιση [Location Info Link] σε [Off] πριν από τη λήψη εικόνων.

## Σημειώσεις για την απόρριψη ή μεταβίβαση αυτού του προϊόντος σε άλλους

Πριν από την απόρριψη ή τη μεταβίβαση αυτού του προϊόντος σε άλλους, φροντίστε να εκτελέσετε την ακόλουθη διαδικασία για να προστατεύσετε τις προσωπικές πληροφορίες σας.

- Επιλέξτε [Setting Reset] → [Initialize].

## Σημειώσεις για την απόρριψη ή μεταβίβαση μιας κάρτας μνήμης σε άλλους

Με την εκτέλεση των εντολών [Format] ή [Delete] στην κάμερα ή σε έναν υπολογιστή, τα δεδομένα στην κάρτα μνήμης μπορεί να μην διαγραφούν τελείως. Πριν από τη μεταβίβαση της κάρτας μνήμης σε άλλους, σας συνιστούμε να διαγράψετε τελείως τα δεδομένα χρησιμοποιώντας λογισμικό διαγραφής δεδομένων. Όταν απορρίπτετε μια κάρτα μνήμης, συνιστούμε να την καταστρέψετε.

## Σημείωση για τις λειτουργίες δικτύου

Όταν χρησιμοποιείτε λειτουργίες δικτύου, ανεπιθύμητα τρίτα μέρη στο δίκτυο μπορεί να αποκτήσουν πρόσβαση στη φωτογραφική μηχανή, ανάλογα με το περιβάλλον χρήσης. Για παράδειγμα, μπορεί να συμβεί μη εξουσιοδοτημένη πρόσβαση στη φωτογραφική μηχανή σε περιβάλλοντα δικτύου στα οποία μια άλλη συσκευή


EL

EL

δικτύου είναι συνδεδεμένη ή μπορεί να συνδεθεί χωρίς άδεια. Η Sony δεν φέρει καμία ευθύνη για τυχόν απώλειες ή ζημιές που οφείλονται στη σύνδεση σε τέτοια περιβάλλοντα δικτύου.

### Σημείωση σχετικά με τη ζώνη των 5 GHz για το ασύρματο δίκτυο LAN

Όταν χρησιμοποιείτε τη λειτουργία του ασύρματου δικτύου LAN σε εξωτερικό χώρο, ρυθμίστε τη ζώνη στα 2,4 GHz ακολουθώντας την παρακάτω διαδικασία. (μόνο WW728473)

- MENU →  (Δίκτυο) → [Wi-Fi] → [Wi-Fi Frequency Band]

### Προσωρινή απενεργοποίηση των λειτουργιών ασύρματου δικτύου (Wi-Fi κ.λπ.)

Όταν επιβιβάζεστε σε αεροπλάνο κ.λπ., μπορείτε να απενεργοποιήσετε προσωρινά όλες τις λειτουργίες ασύρματου δικτύου χρησιμοποιώντας την επιλογή [Airplane Mode].

### Σημειώσεις για τη μονάδα λαβής XLR (παρέχεται)

- Πριν συνδέσετε/αποσυνδέσετε ένα εξωτερικό μικρόφωνο ή συσκευή από/στην υποδοχή INPUT1 ή INPUT2, φροντίστε να ρυθμίσετε τον διακόπτη INPUT1 (LINE/MIC/MIC+48V) ή INPUT2 (LINE/MIC/MIC+48V) σε μια άλλη θέση και όχι στη θέση "MIC+48V". Η σύνδεση/αποσύνδεση του καλωδίου από/προς το εξωτερικό μικρόφωνο ή τη συσκευή ενώ ο διακόπτης είναι ρυθμισμένος στη θέση "MIC+48V" μπορεί να προκαλέσει δυνατό θόρυβο ή δυσλειτουργία της συσκευής.
- Κατά τη διάρκεια της εγγραφής, ενδέχεται να καταγραφούν θόρυβοι λειτουργίας και χειρισμού από την κάμερα ή τον φακό. Αν αγγίξετε τη λαβή ενώ η εγγραφή βρίσκεται σε εξέλιξη, θα ακουστεί θόρυβος στην εγγραφή.
- Κατά τη διάρκεια της εγγραφής, μην αλλάζετε τις ρυθμίσεις του διακόπτη INPUT1 ή INPUT2.
- Αν το μικρόφωνο της λαβής βρίσκεται κοντά σε κάποιο ηχείο, ενδέχεται να ακουστεί ηχητική ανάδραση. Σε αυτήν την περίπτωση, απομακρύνετε τη λαβή από το ηχείο για να επιτρέψετε τη μέγιστη απόσταση μεταξύ του μικροφώνου και του ηχείου ή μειώστε την ένταση του ηχείου.

- Αν στην επιφάνεια του μικροφώνου υπάρχει σκόνη ή σταγονίδια νερού, ενδέχεται να μην είναι δυνατή η επιτυχή εγγραφή. Βεβαιωθείτε ότι έχετε καθαρίσει την επιφάνεια του μικροφώνου πριν χρησιμοποιήσετε τη λαβή.
- Απενεργοποιήστε τη φωτογραφική μηχανή πριν συνδέσετε/αποσυνδέσετε τη λαβή.
- Όταν η λαβή είναι συνδεδεμένη στην κάμερα και ο διακόπτης HANDLE AUDIO ON/OFF είναι ρυθμισμένος στη θέση ON, το εσωτερικό μικρόφωνο της κάμερας δεν μπορεί να εγγράψει είσοδο ήχου.
- Κατά τη σύνδεση της λαβής στην κάμερα, στερεώστε καλά τις δύο βίδες στερέωσης της λαβής.
- Η χρήση της λαβής χωρίς να έχετε στερεώσει τις βίδες μπορεί να προκαλέσει ζημιά στον ακροδέκτη της υποδοχής πολλαπλών συνδέσεων ή να προκαλέσει πτώση της λαβής.

### Καλώδιο ρεύματος

Για τους πελάτες στο Ηνωμένο Βασίλειο, την Ιρλανδία, τη Μάλτα, την Κύπρο και τη Σαουδική Αραβία

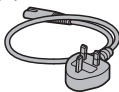
Χρησιμοποιήστε το παρεχόμενο καλώδιο ρεύματος (A).

Για λόγους ασφαλείας, το καλώδιο ρεύματος (B) δεν προορίζεται για τις παραπάνω χώρες/περιοχές και συνεπώς δεν πρέπει να χρησιμοποιείται εκεί.

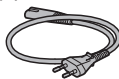
Για τους πελάτες σε άλλες χώρες/περιοχές της ΕΕ

Χρησιμοποιήστε το παρεχόμενο καλώδιο ρεύματος (B).

(A)



(B)



## Προδιαγραφές

### Κάμερα

#### [Σύστημα]

Τύπος φωτογραφικής μηχανής:  
Ψηφιακή φωτογραφική μηχανή με  
εναλλάξιμους φακούς  
Φακός: Φακός E-mount Sony

#### [Αισθητήρας εικόνας]

Φορμά εικόνας: 35 mm πλήρους  
καρέ (35,6 mm × 23,8 mm),  
αισθητήρας εικόνας CMOS  
Αριθμός ενεργών εικονοστοιχείων  
κάμερας:

Περίπου 12.100.000 pixel  
Συνολικός αριθμός pixel κάμερας:

Περίπου 12.900.000 pixel

#### [Οθόνη]

Οθόνη αφής 7,5 cm (τύπος 3,0)  
τύπου TFT

#### [Γενικά]

Ονομαστική τιμή εισόδου:  
7,2 V  $\text{---}$ , 7,3 W  
(κατά την εγγραφή ταινίας)  
Θερμοκρασία λειτουργίας:

0 έως 40°C (32 έως 104°F)  
Θερμοκρασία αποθήκευσης:

-20 έως 55°C (-4 έως 131°F)  
Διαστάσεις (Π/Υ/Β) (περ.):

129,7 × 77,8 × 84,5 mm  
5 1/8 × 3 1/8 × 3 3/8 ίντσες  
Βάρος (περ.):

715 g (1 lb 9,3 oz) (με το πακέτο  
μπαταριών και την κάρτα SD)

#### [Ασύρματο δίκτυο LAN]

WW728473 (ανατρέξτε στην πινακίδα  
στοιχείων στο κάτω μέρος της  
φωτογραφικής μηχανής)

Υποστηριζόμενη μορφή:

IEEE 802.11 a/b/g/n/ac

Ζώνη συχνότητας: 2,4 GHz/5 GHz

Ασφάλεια: WEP/WPA-PSK/WPA2-PSK

Μέθοδος σύνδεσης:

Wi-Fi Protected Setup™ (WPS)/  
Χειροκίνητη

Μέθοδος πρόσβασης: Λειτουργία  
υποδομής

WW558244 (ανατρέξτε στην πινακίδα  
στοιχείων στο κάτω μέρος της  
φωτογραφικής μηχανής)

Υποστηριζόμενη μορφή:

IEEE 802.11 b/g/n

Ζώνη συχνότητας: 2,4 GHz

Ασφάλεια: WEP/WPA-PSK/WPA2-PSK

Μέθοδος σύνδεσης:

Wi-Fi Protected Setup™ (WPS)/  
Χειροκίνητη

Μέθοδος πρόσβασης: Λειτουργία  
υποδομής

### Μονάδα λαβής XLR

Βάρος (περ.): 300 g (10,6 oz)

### Φορτιστής μπαταρίας BC-QZ1

Ονομαστική τιμή εισόδου:  
100 - 240 V  $\sim$ , 50/60 Hz, 0,38 A

Ονομαστική τιμή εξόδου:  
8,4 V  $\text{---}$ , 1,6 A

### Επαναφορτιζόμενο πακέτο μπαταριών NP-FZ100

Ονομαστική τιμή τάσης: 7,2 V  $\text{---}$

Η σχεδίαση και οι προδιαγραφές  
υπόκεινται σε αλλαγές χωρίς  
προειδοποίηση.

EL

## Εμπορικά σήματα

- Οι ονομασίες XAVC S και **XAVC S** είναι σήματα κατατεθέντα της Sony Corporation.
- Οι ονομασίες XAVC HS και **XAVC HS** είναι σήματα κατατεθέντα της Sony Corporation.
- Οι ονομασίες USB Type-C® και USB-C® είναι σήματα κατατεθέντα της USB Implementers Forum.
- Οι ονομασίες Android και Google Play είναι εμπορικά σήματα ή σήματα κατατεθέντα της Google LLC.
- Η ονομασία Wi-Fi, το λογότυπο Wi-Fi και η ονομασία Wi-Fi Protected Setup είναι σήματα κατατεθέντα ή εμπορικά σήματα της Wi-Fi Alliance.
- Η ονομασία QR Code είναι εμπορικό σήμα της Denso Wave Inc.
- Επιπλέον, ονόματα συστημάτων και προϊόντων που χρησιμοποιούνται σε αυτό το εγχειρίδιο είναι, γενικά, εμπορικά σήματα ή σήματα κατατεθέντα των αντίστοιχων προγραμματιστών ή κατασκευαστών τους. Ωστόσο, τα σήματα ™ ή ® ενδεχομένως να μη χρησιμοποιούνται σε όλες τις περιπτώσεις σε αυτό το εγχειρίδιο.

Πρόσθετες πληροφορίες για αυτό το προϊόν και απαντήσεις σε συνήθεις ερωτήσεις διατίθενται στη διαδικτυακή τοποθεσία της Υποστήριξης Πελατών.

<https://www.sony.net/>

## Ευρωπαϊκή Εγγύηση Sony

Αγαπητέ πελάτη,

Σας ευχαριστούμε που αγοράσατε αυτό το προϊόν της Sony. Ελπίζουμε να μείνετε ικανοποιημένοι από τη χρήση του. Στην απίθανη περίπτωση που το προϊόν σας χρειαστεί σέρβις (επισκευή) κατά τη διάρκεια της εγγύησης, παρακαλείστε

να επικοινωνήσετε με το κατάστημα αγοράς ή μ' ένα μέλος του δικτύου εξουσιοδοτημένων σέρβις μας (**ASN**) της Ευρωπαϊκής Οικονομικής Ζώνης (**ΕΟΖ**) ή και άλλων χωρών που αναφέρονται σ' αυτή την εγγύηση ή στα συνοδευόμενα αυτήν φυλλάδια (**Περιοχή Κάλυψης της Εγγύησης**).

Μπορείτε να βρείτε λεπτομέρειες για τα μέλη του δικτύου μας ASN, στους τηλεφωνικούς καταλόγους, στους καταλόγους προϊόντων μας και στις ιστοσελίδες μας.

Για να αποφύγετε κάθε περιττή ταλαιπωρία, σας συνιστούμε να διαβάσετε προσεκτικά το εγχειρίδιο χρήσης προτού να έρθετε σε επαφή με τον προμηθευτή σας ή το δίκτυο εξουσιοδοτημένων σέρβις μας.

### Η Εγγύησή Σας

Η παρούσα εγγύηση ισχύει για το προϊόν της Sony που αγοράσατε, εφ' όσον κάτι τέτοιο αναφέρεται στα φυλλάδια που συνοδεύουν το προϊόν σας, υπό την προϋπόθεση ότι αγοράστηκε εντός της Περιοχής Κάλυψης της Εγγύησης.

Με την παρούσα, η Sony εγγυάται ότι το προϊόν είναι απαλλαγμένο από κάθε ελάττωμα σχετιζόμενο με τα υλικά ή την κατασκευή, για μια περίοδο **ΔΥΟ ΕΤΩΝ** από την ημερομηνία της αρχικής αγοράς. Η αρμόδια για να προσφέρει και να εκπληρώσει την παρούσα εγγύηση, εταιρεία Sony, είναι αυτή που αναφέρεται σ' αυτήν την Εγγύηση ή στο συνοδευόμενα αυτήν φυλλάδιο στη χώρα όπου επιδιώκεται η επισκευή κατά τη διάρκεια της εγγύησης.

Εάν, εντός της περιόδου εγγύησης, αποδειχθεί ελαττωματικό το προϊόν (από την ημερομηνία της αρχικής αγοράς) λόγω ακατάλληλων υλικών ή κατασκευής, η Sony ή ένα μέλος του δικτύου Εξουσιοδοτημένων Σέρβις **ASN** της Περιοχής Κάλυψης της Εγγύησης θα επισκευάσει ή θα αντικαταστήσει (κατ' επιλογή της Sony) χωρίς επιβάρυνση για εργατικά ή ανταλλακτικά, το προϊόν ή τα ελαττωματικά εξαρτήματα του, εντός εύλογου χρόνου, βάσει των όρων και συνθηκών που εκτίθενται παρακάτω. Η Sony και τα μέλη του δικτύου Εξουσιοδοτημένων Σέρβις **ASN** μπορούν να αντικαταστήσουν

ελαττωματικά προϊόντα ή εξαρτήματα με νέα ή ανακυκλωμένα προϊόντα ή εξαρτήματα. Όλα τα προϊόντα και εξαρτήματα που έχουν αντικατασταθεί γίνονται ιδιοκτησία της Sony.

#### Όροι

1. Επισκευές δυνάμει της παρούσας εγγύησης θα παρέχονται μόνο εάν προσκομισθεί το πρωτότυπο τιμολόγιο ή η απόδειξη πώλησης (με την ένδειξη της ημερομηνίας αγοράς, του μοντέλου του προϊόντος και της επωνυμίας του εμπόρου) μαζί με το ελαττωματικό προϊόν εντός της περιόδου εγγύησης. Η Sony και τα μέλη του δικτύου Εξουσιοδοτημένων Σέρβις **ASN** μπορούν να αρνηθούν τη δωρεάν επισκευή κατά την περίοδο εγγυήσεως εάν δεν προσκομισθούν τα προαναφερόμενα έγγραφα ή εάν δεν προκύπτουν από αυτά η ημερομηνία αγοράς, το προϊόν ή το μοντέλο του προϊόντος ή η επωνυμία του εμπόρου. Η παρούσα εγγύηση δεν ισχύει εάν ο τύπος του μοντέλου ή ο σειριακός αριθμός του προϊόντος έχει αλλοιωθεί διαγραφεί, αφαιρεθεί ή καταστεί δυσανάγνωστος.
2. Για να αποφευχθεί βλάβη ή απώλεια / διαγραφή σε αφαιρούμενα ή αποσπώμενα μέσα ή εξαρτήματα αποθήκευσης δεδομένων, οφείλετε να τα αφαιρέσετε πριν παραδώσετε το προϊόν σας για επισκευή κατά την περίοδο εγγύησης.
3. Η παρούσα εγγύηση δεν καλύπτει τα έξοδα και τους κινδύνους μεταφοράς που συνδέονται με τη μεταφορά του προϊόντος σας προς και από τη Sony ή μέλος του δικτύου **ASN**.
4. Η παρούσα εγγύηση δεν καλύπτει τα εξής:
  - Περιοδική συντήρηση και επισκευή ή αντικατάσταση εξαρτημάτων ως αποτέλεσμα φυσιολογικής φθοράς.
  - Αναλώσιμα (στατικά μέρη για τα οποία προβλέπεται περιοδική αντικατάσταση κατά τη διάρκεια ζωής ενός προϊόντος, όπως μη επαναφορτιζόμενες μπαταρίες, φυσιγγία εκτύπωσης, γραφίδες, λάμπες, καλώδια κλπ.),

■ Ζημιές ή ελαττώματα που προκλήθηκαν λόγω χρήσης, λειτουργίας ή χειρισμού ασύμβατων με την κανονική ατομική ή οικιακή χρήση,

■ Ζημιές ή αλλαγές στο προϊόν που προκλήθηκαν από:

- Κακή χρήση, συμπεριλαμβανομένου:
  - του χειρισμού που επιφέρει φυσική, αισθητική ή επιφανειακή ζημιά ή αλλαγές στο προϊόν ή βλάβη σε οθόνες υγρών κρυστάλλων
  - μη κανονική ή μη σύμφωνη με τις οδηγίες της Sony εγκατάσταση ή χρήση του προϊόντος
  - μη συντήρηση του προϊόντος σύμφωνα με τις οδηγίες σωστής συντήρησης της Sony
  - εγκατάσταση ή χρήση του προϊόντος με τρόπο μη σύμφωνο με τις τεχνικές προδιαγραφές και τα πρότυπα ασφαλείας που ισχύουν στη χώρα όπου έχει εγκατασταθεί και χρησιμοποιείται το προϊόν.

□ Μολύνσεις από ιούς ή χρήση του προϊόντος με λογισμικό που δεν παρέχεται με το προϊόν ή λανθασμένη εγκατάσταση του λογισμικού.

□ Την κατάσταση ή τα ελαττώματα των συστημάτων με τα οποία χρησιμοποιείται ή στα οποία ενσωματώνεται το προϊόν, εκτός από άλλα προϊόντα της Sony ειδικά σχεδιασμένα για να χρησιμοποιούνται με το εν λόγω προϊόν.

□ Χρήση του προϊόντος με εξαρτήματα, περιφερειακό εξοπλισμό και άλλα προϊόντα των οποίων ο τύπος, η κατάσταση και το πρότυπο δεν συνιστώνται από τη Sony.

□ Επισκευή ή επιχειρηθείσα επισκευή από άτομα που δεν είναι μέλη της Sony ή του δικτύου **ASN**.

□ Ρυθμίσεις ή προσαρμογές χωρίς την προηγούμενη γραπτή συγκατάθεση της Sony, στις οποίες συμπεριλαμβάνονται:

- η αναβάθμιση του προϊόντος

EL

πέρα από τις προδιαγραφές ή τα χαρακτηριστικά που περιγράφονται στο εγχειρίδιο χρήσης

ή

- οι τροποποιήσεις του προϊόντος με σκοπό να συμμορφωθεί προς εθνικές ή τοπικές τεχνικές προδιαγραφές και πρότυπα ασφαλείας που ισχύουν σε χώρες για τις οποίες το προϊόν δεν είχε σχεδιαστεί και κατασκευαστεί ειδικά.

Αμέλεια.

Ατυχήματα, πυρκαγιά, υγρά, χημικές και άλλες ουσίες, πλημμύρα, δονήσεις, υπερβολική θερμότητα, ακατάλληλο εξαιρισμό, υπέρταση, υπερβολική ή εσφαλμένη τροφοδοσία ή τάση εισόδου, ακτινοβολία, ηλεκτροστατικές εκκενώσεις συμπεριλαμβανομένου του κεραυνού, άλλες εξωτερικές δυνάμεις και επιδράσεις.

5. Η παρούσα εγγύηση καλύπτει μόνο τα υλικά μέρη του προϊόντος. Δεν καλύπτει το λογισμικό (είτε της Sony είτε τρίτων κατασκευαστών) για το οποίο παρέχεται ή πρόκειται να ισχύσει μια άδεια χρήσης από τον τελικό χρήστη ή χωριστές δηλώσεις εγγύησης ή εξαιρέσεις από την εγγύηση.

### Εξαιρέσεις και περιορισμοί

Με εξαίρεση των όσων αναφέρονται ανωτέρω, η Sony δεν παρέχει καμία εγγύηση (ρητή, σιωπηρή, εκ του νόμου ή άλλη) όσον αφορά την ποιότητα, την επίδοση, την ακρίβεια, την αξιοπιστία, την καταλληλότητα του προϊόντος ή του λογισμικού που παρέχεται ή συνοδεύει το προϊόν, για συγκεκριμένο σκοπό. Εάν η ισχύουσα νομοθεσία απαγορεύει πλήρως ή μερικώς την παρούσα εξαίρεση, η Sony εξαιρεί ή περιορίζει την εγγύησή της μόνο στη μέγιστη έκταση που επιτρέπει η ισχύουσα νομοθεσία. Οποιαδήποτε εγγύηση η οποία δεν εξαιρείται πλήρως (στο μέτρο που το επιτρέπει ο ισχύων νόμος) θα περιορίζεται στη διάρκεια ισχύος της παρούσας εγγύησης.

Η μοναδική υποχρέωση της Sony, σύμφωνα με την παρούσα εγγύηση, είναι η επισκευή ή η αντικατάσταση προϊόντων που υπόκεινται στους όρους και συνθήκες της εγγύησης. Η Sony δεν ευθύνεται για οποιαδήποτε απώλεια ή ζημιά που σχετίζεται με τα προϊόντα, το σέρβις, την παρούσα εγγύηση, συμπεριλαμβανομένων των οικονομικών και άυλων απωλειών, του τιμήματος που καταβλήθηκε για την αγορά του προϊόντος, της απώλειας κερδών, εισοδήματος, δεδομένων, απόλαυσης ή χρήσης του προϊόντος ή οποιωνδήποτε συνδεδεμένων προϊόντων – της άμεσης, παρεμπιπτούσας ή επακόλουθης απώλειας ή ζημιάς ακόμη και αν αυτή η απώλεια ή ζημία αφορά σε:

Μειωμένη λειτουργία ή μη λειτουργία του προϊόντος ή συνδεδεμένων προϊόντων λόγω ελαττωμάτων ή μη διαθεσιμότητας κατά την περίοδο που αυτό βρίσκεται στη Sony ή σε μέλος του δικτύου **ASN**, η οποία προκάλεσε διακοπή της διαθεσιμότητας του προϊόντος, απώλεια χρόνου χρήστη ή διακοπή της εργασίας.

Παροχή ανακριβών πληροφοριών που ζητήθηκαν από το προϊόν ή από συνδεδεμένα προϊόντα.

Ζημιά ή απώλεια λογισμικών προγραμμάτων ή αφαιρούμενων μέσων αποθήκευσης δεδομένων ή

Μολύνσεις από ιούς ή άλλες αιτίες.

Τα ανωτέρω ισχύουν για απώλειες και ζημιές που υπόκεινται σε οιοσδήποτε γενικές αρχές δικαίου, συμπεριλαμβανομένης της αμέλειας ή άλλων αδικπραξιών, αθέτησης σύμβασης, ρητής ή σιωπηρής εγγύησης και απόλυτης ευθύνης (ακόμα και για θέματα για τα οποία η Sony ή μέλος του δικτύου **ASN** έχει ειδοποιηθεί για την πιθανότητα πρόκλησης τέτοιων ζημιών).

Στο μέτρο που η ισχύουσα νομοθεσία απαγορεύει ή περιορίζει αυτές τις εξαιρέσεις ευθύνης, η Sony εξαιρεί ή περιορίζει την ευθύνη της μόνο στη μέγιστη έκταση που της επιτρέπει η ισχύουσα νομοθεσία. Για παράδειγμα, μερικά κράτη απαγορεύουν την εξαίρεση ή τον περιορισμό ζημιών που οφείλονται



σε αμέλεια, σε βαριά αμέλεια, σε εκ προθέσεως παράπτωμα, σε δόλο και παρόμοιες πράξεις. Σε καμία περίπτωση, η ευθύνη της Sony κατά την παρούσα εγγύηση δεν υπερβαίνει την τιμή που καταβλήθηκε για την αγορά του προϊόντος, ωστόσο αν η ισχύουσα νομοθεσία επιτρέπει μόνο περιορισμούς ευθυνών υψηλότερου βαθμού, θα ισχύουν οι τελευταίοι.

#### **Τα επιφυλασσόμενα νόμιμα δικαιώματά σας**

Ο καταναλωτής έχει έναντι της Sony τα δικαιώματα που απορρέουν από την παρούσα εγγύηση, σύμφωνα με τους όρους που περιέχονται σε αυτήν, χωρίς να παραβιάζονται τα δικαιώματά του που πηγάζουν από την ισχύουσα εθνική νομοθεσία σχετικά με την πώληση καταναλωτικών προϊόντων. Η παρούσα εγγύηση δεν θίγει τα νόμιμα δικαιώματα που ενδεχομένως να έχετε, ούτε εκείνα που δεν μπορούν να εξαιρεθούν ή να περιοριστούν, ούτε δικαιώματά σας εναντίον των προσώπων από τα οποία αγοράσατε το προϊόν. Η διεκδίκηση οποιωνδήποτε δικαιωμάτων σας εναπόκειται αποκλειστικά σε εσάς.

#### **SONY EUROPE B.V. με διακριτικό τίτλο Sony Hellas (Sony Europe B.V., Greek Branch)**

Αμαρουσίου Χαλανδρίου 18-20, 151 25

Παράδεισος Αμαρουσίου,

Αθήνα, Ελλάδα

**Τηλ.** 2111988791 (από Ελλάδα για κλήσεις τόσο από σταθερό όσο και από κινητό)

**Τηλ.** 800 91150 (από Κύπρο για κλήσεις τόσο από σταθερό όσο και από κινητό)

**E-mail:** customersupport.EL@eu.sony.com

Version 07.2020



<https://www.sony.net/SonyInfo/Support/>



5025887410