

**SONY®**

คู่มือผู้ใช้

ชุดหูฟังระบบเสียงความละเอียดสูง

MDR-NC750

# สารบัญ

การเริ่มต้นใช้งาน.....	3
บทนำ.....	3
ภาพรวม.....	3
การเรียนรู้หลักการพื้นฐาน.....	4
การสวมชุดหูฟัง.....	4
การเชื่อมต่อชุดหูฟังเข้ากับอุปกรณ์ของคุณ.....	4
การตั้งค่าการตัดเสียงรบกวนแบบดิจิทัลในอุปกรณ์ของคุณ.....	5
การตั้งค่าเสียงความละเอียดสูงในอุปกรณ์ของคุณ.....	6
ข้อมูลด้านกฎหมาย.....	7

# การเริ่มต้นใช้งาน

## บทนำ

ชุดหูฟัง MDR-NC750 ใช้เทคโนโลยีการตัดเสียงรบกวนแบบดิจิทัลและเสียงความละเอียดสูง เพื่อถ่ายทอดเสียงดิจิทัลที่คมชัด และเสียงคุณภาพสูงที่ให้รายละเอียดชัดเจน

- ! สำหรับรายละเอียดเกี่ยวกับอุปกรณ์ที่สามารถใช้ได้ โปรดไปที่ [www.sonymobile.com/global-en/products/accessories/high-resolution-audio-headset-mdr-nc750/specifications/](http://www.sonymobile.com/global-en/products/accessories/high-resolution-audio-headset-mdr-nc750/specifications/)

## ภาพรวม



1 ไมโครโฟน

2 หูฟังโทรศัพท์

3 สายชุดหูฟัง

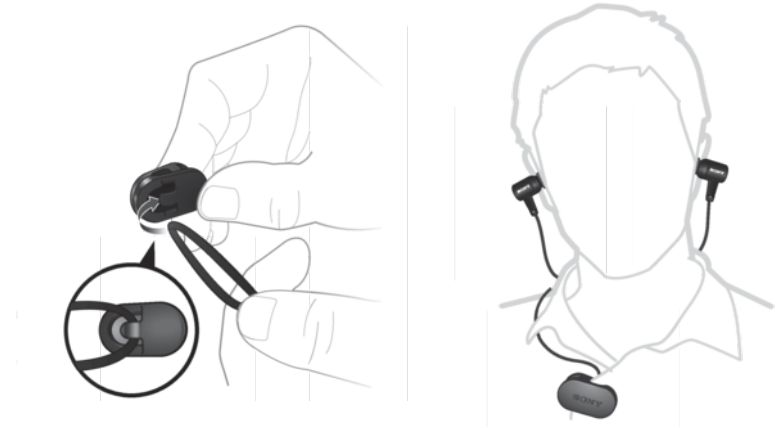
4 คลิป

5 ปลั๊กอินหูต

# การเรียนรู้หลักการพื้นฐาน

## การสวมชุดหูฟัง

### การสวมชุดหูฟัง



- 1 เลื่อนสายชุดหูฟังลงในคลิปให้แน่น
- 2 ปรับความยาวของสายชุดหูฟัง เพื่อให้คุณสามารถใส่หูฟังเข้าไปในหูของคุณได้
- 3 ยึดคลิปเข้ากับเสื้อผ้าของคุณ

## การเชื่อมต่อชุดหูฟังเข้ากับอุปกรณ์ของคุณ

### การเชื่อมต่อชุดหูฟังเข้ากับอุปกรณ์ของคุณ



- เสียบปลั๊กอินพุตของชุดหูฟังของคุณเข้ากับขั้วต่อสายเคเบิลสเตอริโอ

# การตั้งค่าการตัดเสียงรบกวนแบบดิจิทัลในอุปกรณ์ของคุณ



ชุดหูฟังของคุณรองรับเทคโนโลยีการตัดเสียงรบกวนแบบดิจิทัล เมื่อใช้ชุดหูฟังของคุณกับอุปกรณ์ที่รองรับ คุณจะได้รับคุณภาพเสียงที่ดียิ่งขึ้นเมื่อฟังเพลงในสภาพแวดล้อมที่มีเสียงรบกวน เช่น เมื่อคุณอยู่บนรถบัส รถไฟ หรือบนเครื่องบิน

- การตั้งค่าการตัดเสียงรบกวนแบบดิจิทัล มีในอุปกรณ์ Sony Xperia™ รุ่นที่รองรับเท่านั้น สำหรับรายละเอียดเกี่ยวกับอุปกรณ์ที่สามารถใช้ได้ โปรดไปที่ [www.sonymobile.com/global-en/products/accessories/high-resolution-audio-headset-mdr-nc750/specifications/](http://www.sonymobile.com/global-en/products/accessories/high-resolution-audio-headset-mdr-nc750/specifications/)

## การเปิดใช้งานการตั้งค่าการตัดเสียงรบกวนในอุปกรณ์ของคุณ

- 1 ตรวจสอบให้แน่ใจว่าเชื่อมต่อชุดหูฟังที่ตัดเสียงรบกวนได้กับอุปกรณ์ของคุณ
- 2 จากหน้าจอหลักของคุณ สัมผัส
- 3 ค้นหาและสัมผัส **ตั้งค่า > เสียงและการแจ้งเตือน > การตั้งค่าอุปกรณ์เสริม > การตัดเสียงรบกวน**
- 4 ลากตัวเลื่อนที่อยู่ด้านข้าง การตัดเสียงรบกวน ไปทางขวา
- 5 หากคุณต้องการเปิดใช้ การตัดเสียงรบกวน เฉพาะเมื่อเล่นเพลงหรือวิดีโอ และเมื่อหน้าจอทำงานเท่านั้น ให้ลากแถบเลื่อนที่ข้าง โหมดประหยัดแบตเตอรี่ ไปทางขวา
- 6 ถ้าต้องการเปิดใช้ การตัดเสียงรบกวน ตลอดเวลาที่เชื่อมต่อหูฟัง ให้ลากแถบเลื่อนที่ข้าง โหมดประหยัดแบตเตอรี่ ไปทางซ้าย

## การเลือกชื่อรุ่นชุดหูฟังของคุณในอุปกรณ์ของคุณ

- 1 ตรวจสอบให้แน่ใจว่าเชื่อมต่อชุดหูฟังที่ตัดเสียงรบกวนได้กับอุปกรณ์ของคุณ และได้เปิดใช้การตั้งค่าการตัดเสียงรบกวนไว้แล้ว
- 2 จากหน้าจอหลักของคุณ สัมผัส
- 3 ค้นหาและสัมผัส **ตั้งค่า > เสียงและการแจ้งเตือน > การตั้งค่าอุปกรณ์เสริม > การตัดเสียงรบกวน > ประเภทชุดหูฟัง/หูฟัง**
- 4 เลือกชื่อรุ่นชุดหูฟังของคุณจากหน้าต่างป๊อปอัพที่แสดงขึ้น



## การเลือกประเภทของสภาพแวดล้อมที่มีเสียงรบกวนในอุปกรณ์ของคุณ

- 1 ตรวจสอบให้แน่ใจว่าเชื่อมต่อชุดหูฟังที่ตัดเสียงรบกวนได้กับอุปกรณ์ของคุณ
- 2 จากหน้าจอหลักของคุณ สัมผัส
- 3 ค้นหาและสัมผัส **ตั้งค่า > เสียงและการแจ้งเตือน > การตั้งค่าอุปกรณ์เสริม > การตัดเสียงรบกวน > เสียงรบกวน**
- 4 เลือกประเภทสภาพแวดล้อมที่มีเสียงรบกวนที่เกี่ยวข้อง จากนั้นสัมผัส **ตกลง**

# การตั้งค่าเสียงความละเอียดสูงในอุปกรณ์ของคุณ

ชุดหูฟังของคุณรองรับเสียงความละเอียดสูง เมื่อใช้อุปกรณ์ที่รองรับ คุณสามารถปรับปรุงคุณภาพของไฟล์เพลงที่ผ่านการบีบอัดให้ได้คุณภาพใกล้เคียงเพลงความละเอียดระดับสูงได้ เมื่อใช้ชุดหูฟัง

การอัปเดตคุณภาพของไฟล์เพลงที่ผ่านการบีบอัด

- 1 จากหน้าจอหลัก สัมผัส 
  - 2 ค้นหาและสัมผัส **ตั้งค่า** > **เสียงและการแจ้งเตือน** > **การตั้งค่าเสียง**
  - 3 ลากตัวเลื่อนที่อยู่ด้านข้าง **DSEE HX** ไปทางขวา
-  การตั้งค่านี้ใช้สำหรับชุดหูฟังแบบสายที่รองรับเสียงความละเอียดสูงเท่านั้น

# ข้อมูลด้านกฎหมาย

Sony MDR-NC750



ก่อนใช้งาน โปรดอ่านเอกสารชี้แจงข้อมูลที่สำคัญที่ให้มาแยกต่างหาก

คู่มือผู้ใช้เผยแพร่โดย Sony Mobile Communications Inc. หรือบริษัทในเครือ โดยไม่มีการรับประกันใดๆ การปรับปรุงหรือเปลี่ยนแปลงคู่มืออื่นเนื่องมาจากข้อผิดพลาดที่หลีกเลี่ยงไม่ได้ ข้อมูลปัจจุบันที่ไม่เที่ยงตรง หรือการปรับปรุงโปรแกรมและ/หรืออุปกรณ์ อาจถูกกระทำโดย Sony Mobile Communications Inc. ทุกเวลาโดยไม่มีการแจ้งให้ทราบ อย่างไรก็ตาม การเปลี่ยนแปลงข้างต้นจะมีการรวมไว้ในฉบับแก้ไขใหม่ของคู่มือผู้ใช้  
 สงวนลิขสิทธิ์

©2015 Sony Mobile Communications Inc.

Sony เป็นเครื่องหมายการค้าหรือเครื่องหมายการค้าจดทะเบียนของ Sony Corporation

ผลิตภัณฑ์และชื่อบริษัททั้งหมดที่กล่าวถึงในที่นี้เป็นเครื่องหมายการค้าหรือเครื่องหมายการค้าจดทะเบียนของผู้เป็นเจ้าของโดยเฉพาะ  
 สงวนลิขสิทธิ์ต่างๆ ที่ไม่ได้อนุญาตไว้โดยชัดแจ้งในที่นี้ เครื่องหมายการค้าอื่นๆ ทั้งหมดเป็นทรัพย์สินของผู้เป็นเจ้าของตามลำดับ

ดูข้อมูลเพิ่มเติมได้ที่ [www.sonymobile.com](http://www.sonymobile.com)

ภาพประกอบทั้งหมดนำมาใช้เป็นภาพประกอบเท่านั้น และอาจไม่สามารถอธิบายถึงอุปกรณ์เสริมที่แท้จริงได้