

SONY®

Användarhandbok

USB Type-C™ laddningsdocka
DK60

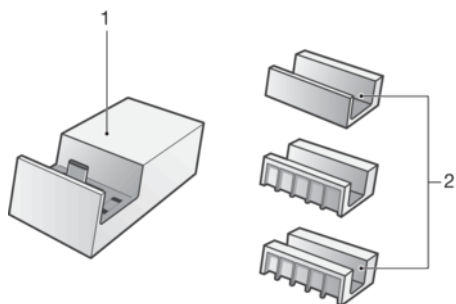
Innehåll

Inledning	3
Om DK60 USB Type-C laddningsdocka.....	3
Använda DK60 USB Type-C laddningsdocka	4
Använda tillbehören.....	4
Ladda.....	5
Juridisk information	7
Sony DK60.....	7
FCC Statement.....	7
Industry Canada Statement.....	7

Inledning

Om DK60 USB Type-C laddningsdocka

DK60 USB Type-C laddningsdocka är ett laddningstillbehör utformat för Xperia™-mobiler. Mobilen placeras i en bekväm visningsvinkel, så att du enkelt kan söka efter saker på mobilen medan den laddas.



- 1 Laddningsdocka
- 2 Tillbehör för att hålla mobilen på plats

! DK60 USB Type-C laddningsdocka ingår inte i köpet av en mobil eller laddare. Den måste köpas separat. Före användning ska skyddsplatsen tas bort från tillbehöret.

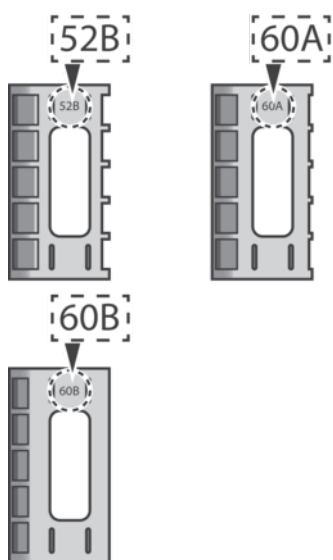
Drifttemperatur

5 °C till 35 °C

Använda DK60 USB Type-C laddningsdocka

Använda tillbehören

Tre tillbehör med olika bredd levereras med din DK60 USB Type-C laddningsdocka. Varje tillbehör passar i DK60 USB Type-C laddningsdocka och håller mobilen på plats medan den laddas. Du måste välja det tillbehör som är lämpligt för mobilen innan du placerar den i DK60 USB Type-C laddningsdocka.



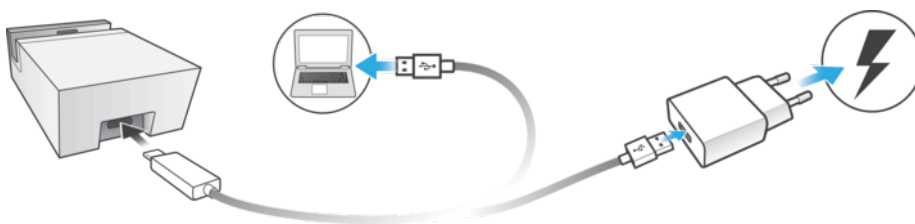
Typ av tillbehör	Enhet som stöds
52B	Xperia XZ Xperia XZs, XZ Premium, XA1, XA1 Ultra, L1 Xperia XZ1, XA1 Plus, XZ2 Xperia XZ1 med skyddande skal
60A	Xperia X Compact Xperia XZ med skyddande skal Xperia X Compact med skyddande skal Xperia XZs, XZ Premium, XA1, XA1 Ultra, L1 med skyddande skal Xperia XZ1 Compact, XA2, XA2 Ultra, L2, XZ2 Compact Xperia XZ1 Compact, XA1 Plus, XA2, XA2 Ultra, XZ2 med skyddande skal

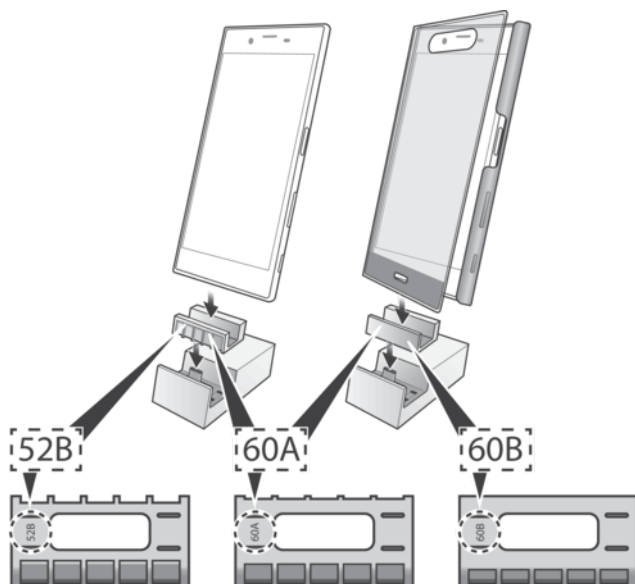
60B	<p>Xperia XZ med stilrent touchskydd SCTF10/stilfullt vikbart skydd SCSF10</p> <p>Xperia X Compact med stilrent touchskydd SCTF20/stilfullt vikbart skydd SCSF20</p> <p>Xperia XZ med tjockt skyddande skal</p> <p>Xperia X Compact med tjockt skyddande skal</p> <p>Xperia XZs med stilrent touchskydd SCTG20/stående skyddsfodral SCSG20</p> <p>Xperia XZ Premium med stående skyddsfodral SCSG10</p> <p>Xperia XA1 med stående skyddsfodral SCSG30</p> <p>Xperia XA1 Ultra med stående skyddsfodral SCSG40</p> <p>Xperia XZ1 med stilrent touchskydd SCTG50/stående skyddsfodral SCSG50</p> <p>Xperia XZ1 Compact med stående skyddsfodral SCSG60</p> <p>Xperia XZs, XZ Premium, XA1, XA1 Ultra, L1 med tjockt skyddande skal</p> <p>Xperia XA1 Plus med stående skyddsfodral SCSG70</p> <p>Xperia XA2 Ultra med stående skyddsfodral SCSH20</p> <p>Xperia XA2 med stående skyddsfodral SCSH10</p> <p>Xperia XZ2 med stilrent touchskydd SCSH40/stående skyddsfodral SCSH40</p> <p>Xperia XZ2 Compact med stilrent touchskydd SCSH50</p> <p>Xperia L2, XZ2 Compact med tjockt skyddande skal</p>
Inget tillbehör	<p>Xperia XZ2 Compact med stående skyddsfodral SCSH50</p>

! Vissa skyddande skal är inte kompatibla med alla tillbehör.

Ladda

Ladda mobilen med hjälp av DK60 USB Type-C laddningsdocka





- 1 Anslut USB Type-C-änden av laddningskabeln till laddningsdockan och andra änden till USB-porten på en dator eller mobilladdare. Om du använder en mobilladdare ansluter du laddaren till ett vägguttag.
 - 2 Sätt i det tillbehör som behövs i laddningsdockan.
 - 3 Placera mobilen i dockan på ett sätt så att mobilens kontakt för laddningsdockan är ansluten till kontakten på dockan.
- ! Om du inte är säker på var laddningsdockans kontakt finns på mobilen hittar du den informationen i relevant användarhandbok för mobilen.

Juridisk information

Sony DK60



Innan du använder produkten bör du läsa broschyren *Viktig information* som tillhandahålls separat.

Den här användarhandboken publiceras av Sony Mobile Communications Inc. eller dess lokala dotterbolag utan några garantier. Förbättringar och förändringar av den här användarhandboken som är nödvändiga p.g.a. typografiska fel, felaktigheter i aktuell information eller förbättringar av programvara och/eller utrustning kan göras av Sony Mobile Communications Inc. när som helst och utan föregående meddelande. Sådana ändringar kommer att tas med i nya utgåvor av den här användarhandboken.

Med ensamrätt.

©2016 Sony Mobile Communications Inc.

4-12-3 Higashi-Shinagawa, Shinagawa-ku, Tokyo, 140-0002, Japan

Sony Belgium, bijkantoor van Sony Europe Limited, Da Vincilaan 7-D1, 1935 Zaventem, Belgien

Sony är ett varumärke eller registrerat varumärke som tillhör Sony Corporation.

USB Type-C™ och USB-C™ är varumärken som tillhör USB Implementers Forum.

Alla produkt- och företagsnamn som omnämns häri är varumärken eller registrerade varumärken och tillhör sina respektive ägare. Andra eventuella rättigheter som inte uttryckligen beviljas häri förbehålles. Alla andra varumärken tillhör respektive ägare.

Mer information finns på www.sonymobile.com.

Bilderna i publikationen är endast illustrativa och ska inte betraktas som exakta avbildningar av tillbehöret.

FCC Statement

This device complies with Part 15 of the FCC rules. Operation is subject to the following two conditions: (1) This device may not cause harmful interference, and (2) This device must accept any interference received, including interference that may cause undesired operation.

Industry Canada Statement

CAN ICES-3(B)/NMB-3(B)