

SONY[®]

Användarhandbok

Style Cover Touch
SCR56

Innehåll

Komma igång.....	3
Inledning.....	3
Översikt.....	3
Parkoppling.....	4
Laddning.....	5
Grunderna.....	7
Använda telefonen med Style Cover Touch.....	7
Tona ned och aktivera skärmen.....	9
Inaktiverade smartphone-funktioner.....	9
Allmänna inställningar.....	10
Ändra inställningarna för Style Cover.....	10
Juridisk information.....	11

Komma igång

Inledning

Style Cover Touch är ett smart skal avsett för din Xperia™-smartphone som gör att du kan använda telefonen när fodralet är stängt. Det främre locket är genomskinligt så du kan se och använda telefonens hela display även när locket är stängt. Du kan till exempel starta appar, surfa på internet, ta en selfie eller svara på meddelanden.

Översikt

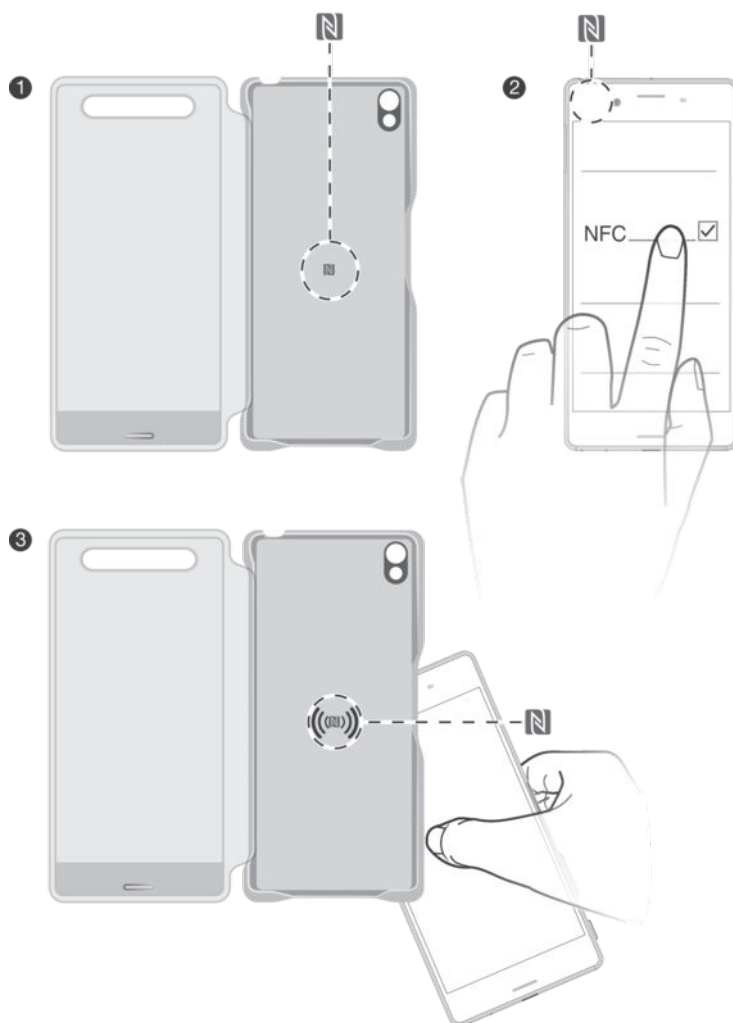


1 NFC™-avkänningsområde

2 Främre lock

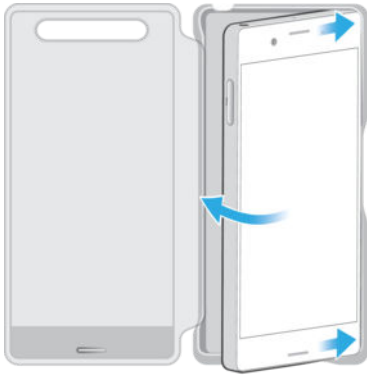
Parkoppling

Parkoppla Style Cover Touch med mobilen



- 1 Öppna det främre locket och hitta NFC™-avkänningsområdet.
 - 2 Kontrollera att NFC™-funktionen är aktiverad och att skärmen är aktiv och uppläst.
 - 3 Rör NFC™-avkänningsområdet på telefonen vid NFC™-avkänningsområdet på tillbehöret som på bilden.
- ! Om du rör NFC™-avkänningsområdet igen tas parkopplingen bort. Om du vill parkoppla igen upprepar du stegen ovan.

Sätta fast Style Cover Touch på mobilen



💡 Se till att telefonens baksida är ren.

- 1 Placera mobilens baksida över tillbehöret så att kameran hamnar över hålet för kameran på tillbehöret.
- 2 Tryck först fast höger sida av telefonen, därefter vänster, och tryck sedan fast alla kanter på telefonen i locket så att det är ordentligt fastsatt.

Ta bort Style Cover Touch från mobilen

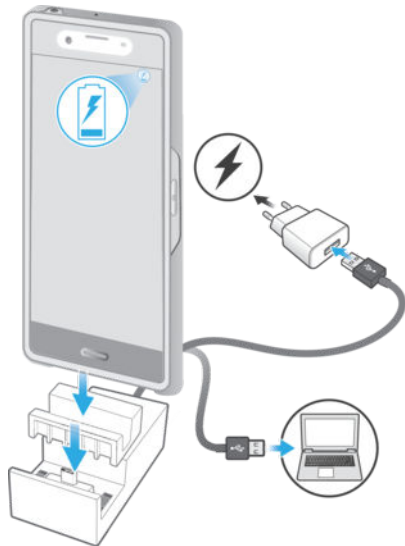


- 1 Tryck in en tumnagel i sprickan mellan fodralet och telefon på den vänstra kanten av telefonen.
- 2 Lyft telefonen försiktigt med den andra tummen tills du kan ta bort telefonen från fodralet.

Laddning

Innan du använder Style Cover Touch för första gången kontrollerar du att batteriet är laddat.

Ladda mobilen med hjälp av Style Cover Touch



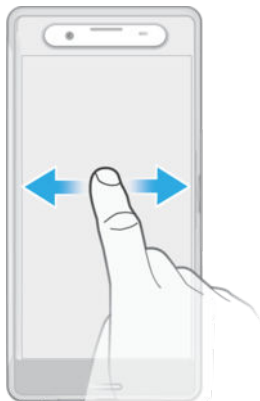
- 1 Anslut ena änden av laddningskabeln till laddningsdockan och andra änden till USB-porten på en dator eller mobilladdare. Om du använder en mobilladdare ansluter du laddaren till ett vägguttag.
 - 2 Sätt i det tillbehör som behövs i laddningsdockan.
 - 3 Placera mobilen i dockan på ett sätt så att mobilens kontakt för laddningsdockan är ansluten till kontakten på dockan.
- ! Om du inte är säker på var laddningsdockans kontakt finns på mobilen hittar du den informationen i relevant användarhandbok för mobilen.

Grunderna

Använda telefonen med Style Cover Touch

När du har konfigurerat och fäst Style Cover Touch på telefonen kan du använda telefonens skärm utan att behöva öppna det främre locket. Du kan till exempel navigera genom att svepa, bläddra eller trycka på locket som täcker skärmen.

Svepa



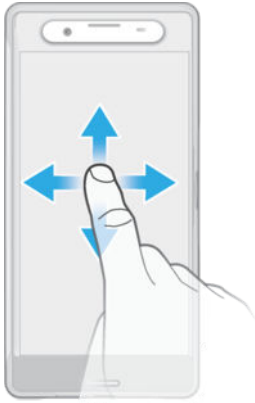
- Svep för att navigera eller visa fler alternativ

Trycka



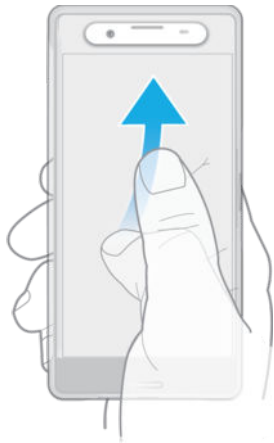
- Tryck för att öppna eller välja ett objekt

Rulla skärmen



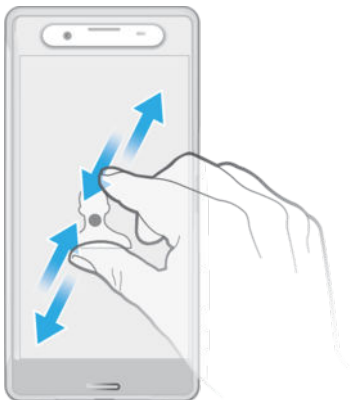
- Dra ditt finger i den riktning som du vill rulla på skärmen.

Bläddra



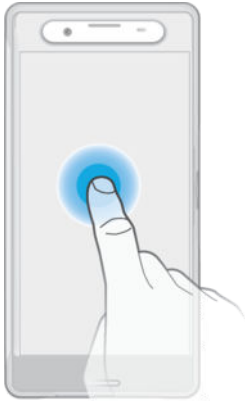
- Navigera genom att bläddra

Nypa



- Använd två fingrar och zooma in eller ut med en nypörelse.

Hålla in



- Tryck och håll kvar fingret för att visa fler alternativ.

Tona ned och aktivera skärmen

Fönsterskärmen tonas ned automatiskt när Style Cover Touch är fastsatt och inaktivt en viss tid. Du kan även tona ned eller aktivera skärmen manuellt när som helst.

Tona ned eller aktivera skärmen manuellt

- Tryck kort på strömknappen.

Inaktiverade smartphone-funktioner

- ! Handskläget och Tryck för att väcka fungerar inte när det främre skalet är stängt. Mer information om dessa funktioner finns i användarhandboken för mobilen.

Allmänna inställningar


Ändra inställningarna för Style Cover

Du kan visa och ändra inställningarna för Style Cover Touch med Style Cover-appen. Du når Style Cover-appen på App-skärmen.

Öppna Style Cover-appen

- 1 Utgå från Startskärm och tryck på .
- 2 Hitta och tryck på **Skyddsfodral**.

Öka skärmljusstyrkan när fodralet är stängt

- 1 Utgå från Startskärm och tryck på .
- 2 Hitta och tryck på **Skyddsfodral** > Ljusstyrka med stängt lock.
- 3 Välj ett alternativ.

Juridisk information

Sony SCR56

Den här användarhandboken publiceras av Sony Mobile Communications Inc. eller dess lokala dotterbolag utan några garantier. Förbättringar och förändringar av den här användarhandboken som är nödvändiga p.g.a. typografiska fel, felaktigheter i aktuell information eller förbättringar av programvara och/eller utrustning kan göras av Sony Mobile Communications Inc. när som helst och utan föregående meddelande. Sådana ändringar kommer att tas med i nya utgåvor av den här användarhandboken.

Med ensamrätt.

© 2016 Sony Mobile Communications Inc.

Sony är ett varumärke eller registrerat varumärke som tillhör Sony Corporation.

Alla produkt- och företagsnamn som omnämns här är varumärken eller registrerade varumärken och tillhör sina respektive ägare. Andra eventuella rättigheter som inte uttryckligen beviljas här förbehålles. Alla andra varumärken tillhör respektive ägare.

Mer information finns på www.sonymobile.com.

Bilderna i publikationen är endast illustrativa och ska inte betraktas som exakta avbildningar av tillbehöret.



Hereby, Sony Mobile declares that the radio equipment type **AI-0151** is in compliance with Directive: 1999/05/EC, 2014/53/EU. The full text of the EU declaration of conformity is available at the following internet address: <http://www.compliance.sony.de/>

С настоящото Sony Mobile декларира, че радиосъоръжение тип **AI-0151** е в съответствие с Директива: 1999/05/EC, 2014/53/EU. Цялостният текст на ЕС декларацията за съответствие може да се намери на следния интернет адрес: <http://www.compliance.sony.de/>

Sony Mobile ovime izjavljuje da je radijska oprema tipa **AI-0151** u skladu s Direktivom: 1999/5/EC, 2014/53/EU. Cjeloviti tekst EU izjave o sukladnosti dostupan je na sljedećoj internetskoj adresi: <http://www.compliance.sony.de/>

Sony Mobile tímto prohlašuje, že rádiové zařízení typ **AI-0151** je v souladu se směrnicí: 1999/5/EC, 2014/53/EU. Uplně znění EU prohlášení o shodě je k dispozici na této internetové adrese: <http://www.compliance.sony.de/>

Hermed erklærer Sony Mobile, at radioudstyretypen **AI-0151** er i overensstemmelse med direktiv: 1999/5/EC, 2014/53/EU. EU-overensstemmelseserklæringens fulde tekst kan findes på følgende internetadresse: <http://www.compliance.sony.de/>

Hierbij verklaart Sony Mobile dat het type radioapparatuur **AI-0151** conform is met Richtlijn: 1999/5/EC, 2014/53/EU. De volledige tekst van de EU-conformiteitsverklaring kan worden geraadpleegd op het volgende internetadres: <http://www.compliance.sony.de/>

Käesolevaga deklareerib Sony Mobile, et käesolev raadioseadme tüüp **AI-0151** vastab direktiivi: 1999/5/EC, 2014/53/EU nõuetele. ELi vastavusdeklaratsiooni täielik tekst on kättesaadav järgmisel internetiaadressil: <http://www.compliance.sony.de/>

Sony Mobile vakuuttaa, että radiolaitetyyppi **AI-0151** on direktiivin: 1999/5/EC, 2014/53/EU mukainen. EU-vaatimustenmukaisuusvakuutuksen täysimittainen teksti on saatavilla seuraavassa internetosoitteessa: <http://www.compliance.sony.de/>

Le soussigné, Sony Mobile, déclare que l'équipement radioélectrique du type **AI-0151** est conforme à la directive: 1999/5/EC, 2014/53/UE. Le texte complet de la déclaration UE de conformité est disponible à l'adresse internet suivante: <http://www.compliance.sony.de/>

Hiermit erkläre Sony Mobile, dass der Funkanlagentyp **AI-0151** der Richtlinie: 1999/5/EC, 2014/53/EU entspricht. Der vollständige Text der EU-Konformitätserklärung ist unter der folgenden Internetadresse verfügbar: <http://www.compliance.sony.de/>

Με την παρούσα η Sony Mobile, δηλώνει ότι ο ραδιοεξοπλισμός **AI-0151** πληροί τους όρους της οδηγίας: 1999/5/EC, 2014/53/EE. Το πλήρες κείμενο της δήλωσης συμμόρφωσης EE διατίθεται στην ακόλουθη ιστοσελίδα στο διαδίκτυο: <http://www.compliance.sony.de/>

Sony Mobile igazolja, hogy a **AI-0151** típusú rádióberendezés megfelel a: 1999/5/EC, 2014/53/EU irányelvnek. Az EU-megfelel ségi nyilatkozat teljes szövege elérhető a következő internetes címen: <http://www.compliance.sony.de/>

Il fabbricante, Sony Mobile, dichiara che il tipo di apparecchiatura radio **AI-0151** è conforme alla direttiva: 1999/5/EC, 2014/53/UE. Il testo completo della dichiarazione di conformità UE è disponibile al seguente indirizzo Internet: <http://www.compliance.sony.de/>

Ar šo Sony Mobile deklarācija, ka radioiekārta **AI-0151** atbilst Direktīvai: 1999/5/EC, 2014/53/ES. Pilns ES atbilstības deklarācijas teksts ir pieejams šādā interneta vietnē: <http://www.compliance.sony.de/>

Mes, Sony Mobile, patvirtiname, kad radijo renginys tipo **AI-0151** atitinka Direktivą: 1999/5/EC, 2014/53/ES. Visas ES atitikties deklaracijos tekstas prieinamas šiuo interneto adresu: <http://www.compliance.sony.de/>

Il-Kumpanija Sony Mobile tiddikjara li t-tagmir tar-radjju ta tip **AI-0151** huwa konformi mad-Direttiva: 1999/5/EC, 2014/53/EU. Il-test s'intad-dikjarazzjoni ta' konformità tal-UE huwa disponibbli f'dan l-indirizz tal-Internet li jsej: <http://www.compliance.sony.de/>

Herved erklærer Sony Mobile at radioustyretypen **AI-0151** er i samsvar med direktiv: 1999/5/EC, 2014/53/EU. EU-erklæring fulltekst finner du på Internett under: <http://www.compliance.sony.de/>

Sony Mobile niniejszym oświadczam, że typ urządzenia radiowego **AI-0151** jest zgodny z dyrektywą: 1999/5/EC, 2014/53/UE. Pełny tekst deklaracji zgodności UE jest dostępny pod następującym adresem internetowym: <http://www.compliance.sony.de/>

O(a) abaixo assinado(a) Sony Mobile declara que o presente tipo de equipamento de rádio **AI-0151** está em conformidade com a Diretiva: 1999/5/EC, 2014/53/UE. O texto integral da declaração de conformidade está disponível no seguinte endereço de Internet: <http://www.compliance.sony.de/>

Prin prezenta, Sony Mobile declară că tipul de echipament radio **AI-0151** este în conformitate cu Directiva: 1999/5/EC, 2014/53/UE. Textul integral al declarației UE de conformitate este disponibil la următoarea adresă internet: <http://www.compliance.sony.de/>

Sony Mobile potrjuje, da je tip radijske opreme **AI-0151** skladen z Direktivo: 1999/5/EC, 2014/53/EU. Celotno besedilo izjave EU o skladnosti je na voljo na naslednjem spletnem naslovu: <http://www.compliance.sony.de/>

Sony Mobile týmto vyhlasuje, že rádiové zariadenie typu **AI-0151** je v súlade so smernicou: 1999/5/EC, 2014/53/EU. Úplné EU vyhlásenie o zhode je k dispozícii na tejto internetovej adrese: <http://www.compliance.sony.de/>

Por la presente, Sony Mobile declara que el tipo de equipo radioeléctrico **AI-0151** es conforme con la Directiva: 1999/5/EC, 2014/53/UE. El texto completo de la declaración UE de conformidad está disponible en la dirección Internet siguiente: <http://www.compliance.sony.de/>

Härmed försäkras Sony Mobile att denna typ av radioutrustning **AI-0151** överensstämmer med direktiv: 1999/5/EC, 2014/53/EU. Den fullständiga texten till EU-försäkran om överensstämmelse finns på följande webbadress: <http://www.compliance.sony.de/>

For EU product compliance: Sony Belgium, bijkantoor van Sony Europe Limited, Da Vincilaan 7-D1, 1935 Zaventem, Belgium

Für EU Produktkonformität: Sony Belgium, bijkantoor van Sony Europe Limited, Da Vincilaan 7-D1, 1935 Zaventem, Belgien

Pour toute question relative à la conformité des produits dans l'UE: Sony Belgium, bijkantoor van Sony Europe Limited, Da Vincilaan 7-D1, 1935 Zaventem, Belgique

Voor EU-product conformiteit: Sony Belgium, bijkantoor van Sony Europe Limited, Da Vincilaan 7-D1, 1935 Zaventem, België

За съответствие на продукти от ЕС: Sony Belgium, bijkantoor van Sony Europe Limited, Da Vincilaan 7-D1, 1935 Zaventem, България

Za skladnost proizvoda u EU: Sony Belgium, bijkantoor van Sony Europe Limited, Da Vincilaan 7-D1, 1935 Zaventem, Belgija

Pro technické požadavky dle směrnice EU: Sony Belgium, bijkantoor van Sony Europe Limited, Da Vincilaan 7-D1, 1935 Zaventem, Belgie

Συμμόρφωση Προϊόντος με νομοθεσία Ε.Ε.: Sony Belgium, bijkantoor van Sony Europe Limited, Da Vincilaan 7-D1, 1935 Zaventem, Βέλγιο

Overensstemmelse med EU lovgivning: Sony Belgium, bijkantoor van Sony Europe Limited, Da Vincilaan 7-D1, 1935 Zaventem, Belgien

EL toote vastavus: Sony Belgium, bijkantoor van Sony Europe Limited, Da Vincilaan 7-D1, 1935 Zaventem, Belgia

EU vaatimusten mukaisuus: Sony Belgium, bijkantoor van Sony Europe Limited, Da Vincilaan 7-D1, 1935 Zaventem, Belgia

Európai unió termékbiztonság: Sony Belgium, bijkantoor van Sony Europe Limited, Da Vincilaan 7-D1, 1935 Zaventem, Belgium

Per la conformità del prodotto in ambito UE: Sony Belgium, bijkantoor van Sony Europe Limited, Da Vincilaan 7-D1, 1935 Zaventem, Belgio

Par ES produktu atbilstību: Sony Belgium, bijkantoor van Sony Europe Limited, Da Vincilaan 7-D1, 1935 Zaventem, Beļģija

D I ES gaminių atitikties: Sony Belgium, bijkantoor van Sony Europe Limited, Da Vincilaan 7-D1, 1935 Zaventem, Belgija

EU produkt samsvar: Sony Belgium, bijkantoor van Sony Europe Limited, Da Vincilaan 7-D1, 1935 Zaventem, Belgia

Informacije o zgodnosti proizvoda z zahtevami UE: Sony Belgium, bijkantoor van Sony Europe Limited, Da Vincilaan 7-D1, 1935 Zaventem, Belgia

Para a conformidade dos produtos na UE: Sony Belgium, bijkantoor van Sony Europe Limited, Da Vincilaan 7-D1, 1935 Zaventem, Bélgica

Pentru conformitatea UE a aparatului: Sony Belgium, bijkantoor van Sony Europe Limited, Da Vincilaan 7-D1, 1935 Zaventem, Belgia

Zhoda pod a legislativy EU: Sony Belgium, bijkantoor van Sony Europe Limited, Da Vincilaan 7-D1, 1935 Zaventem, Belgicko

Skladnost izdelkov za EU: Sony Belgium, bijkantoor van Sony Europe Limited, Da Vincilaan 7-D1, 1935 Zaventem, Belgija

Para la conformidad del producto en la UE: Sony Belgium, bijkantoor van Sony Europe Limited, Da Vincilaan 7-D1, 1935 Zaventem, Bélgica

För EU:s produktöverensstämmelse: Sony Belgium, bijkantoor van Sony Europe Limited, Da Vincilaan 7-D1, 1935 Zaventem, Belgien

FCC Statement

This device complies with Part 15 of the FCC rules. Operation is subject to the following two conditions: (1) This device may not cause harmful interference, and (2) This device must accept any interference received, including interference that may cause undesired operation.

Any change or modification not expressly approved by Sony may void the user's authority to operate the equipment.

This equipment has been tested and found to comply with the limits for a Class B digital device, pursuant to Part 15 of the FCC Rules. These limits are designed to provide reasonable protection against harmful interference in a residential installation. This equipment generates, uses and can radiate radio frequency energy and, if not installed and used in accordance with the instructions, may cause harmful interference to radio communications. However, there is no guarantee that interference will not occur in a particular installation.

If this equipment does cause harmful interference to radio or television reception, which can be determined by turning the equipment off and on, the user is encouraged to try to correct the interference by one or more of the following measures:

- Reorient or relocate the receiving antenna.
- Increase the separation between the equipment and receiver.
- Connect the equipment into an outlet on a circuit different from that to which the receiver is connected.
- Consult the dealer or an experienced radio/TV technician for help.

Industry Canada Statement

This device complies with RSS-210 of Industry Canada.

Operation is subject to the following two conditions: (1) this device may not cause interference, and (2) this device must accept any interference, including interference that may cause undesired operation of the device.

This Class B digital apparatus complies with Canadian ICES-003.

Cet appareil numérique de la classe B est conforme à la norme NMB-003 du Canada.

Avis d'industrie Canada

Le présent appareil est conforme aux CNR d'Industrie Canada applicables aux appareils radio exempts de licence. L'exploitation est autorisée aux deux conditions suivantes: (1) l'appareil ne doit pas produire de brouillage, et, and (2) l'utilisateur de l'appareil doit accepter tout brouillage radioélectrique subi, même si le brouillage est susceptible d'en compromettre le fonctionnement.

Cet appareil numérique de la classe B est conforme à la norme NMB-003 du Canada.

Les dispositifs fonctionnant dans la bande 5150-5250 MHz sont réservés uniquement pour une utilisation à l'intérieur afin de réduire les risques de brouillage préjudiciable aux systèmes de satellites mobiles utilisant les mêmes canaux. Le gain maximal d'antenne permis pour les dispositifs utilisant les bandes 5250-5350 MHz et 5470-5725 MHz doit se conformer à la limite de p.i.r.e. Le gain maximal d'antenne permis (pour les dispositifs utilisant la bande 5725-5825 MHz) doit se conformer à la limite de p.i.r.e. spécifiée pour l'exploitation point à point et non point à point, selon le cas. De plus, les utilisateurs devraient aussi être avisés que les utilisateurs de radars de haute puissance sont désignés utilisateurs principaux (c.-à-d., qu'ils ont la priorité) pour les bandes 5 250-5 350 MHz et 5 650-5 850 MHz et que ces radars pourraient causer du brouillage et/ou des dommages aux dispositifs LAN-EL.