

SONY®

使用手冊

立體聲耳機

STH32

內容

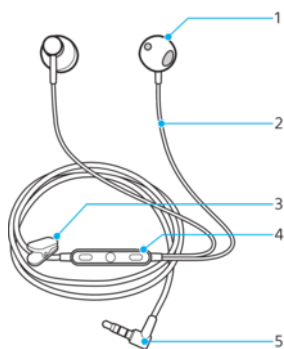
開始使用	3
簡介.....	3
概覽.....	3
瞭解基本功能	4
配戴耳機.....	4
使用遠端.....	4
法律資訊	6

開始使用

簡介

立體聲耳機 STH32 是使用高品質音訊且能防水的全罩開放式耳機。此裝置可讓您免持式通話和聆聽音樂。

概覽

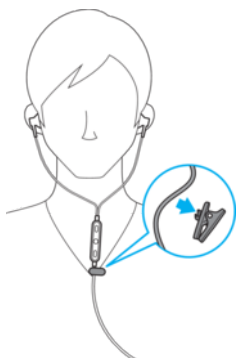


- 1 耳機
- 2 線
- 3 固定夾
- 4 遙控
- 5 輸入插頭

瞭解基本功能

配戴耳機

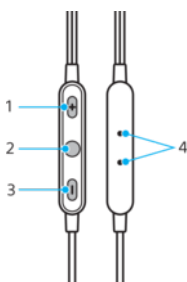
配戴耳機



- 在遠端底下將固定夾附加到耳機纜線。您可以用固定夾將耳機扣緊在衣物上，使用免持方式透過麥克風通話。
- ! 若您需要調整固定夾，請將固定夾移除並重新放到纜線上。

使用遠端

遠端概覽



1 音量 +

2 中間按鈕

3 音量 -

4 麥克風

控制音量

- 1 按音量 + 來提高音量。
 - 2 按音量 - 來降低音量。
- ! 若您連線至 iOS 裝置，請直接在 iOS 裝置上調整音量。遙控裝置上的音量按鈕僅能和 Android™ 裝置相容。

接聽電話或拒絕通話

- 1 若要接聽電話，請按下中間按鈕。再按一次來結束通話。
- 2 若要拒絕通話，請長按中間按鈕一秒。

暫停或跳過音樂樂曲

- 1 聆聽音樂時，請按下中間按鈕來暫停音樂樂曲。再次按下來恢復音樂樂曲。
- 2 按下中間按鈕兩次來跳至下一首樂曲。
- 3 按下中間按鈕三次來重新啟動目前的歌曲。若要返回至上一首樂曲，請再按三次。

若要啟動語音搜尋和動作

- 保留中間按鈕來開始和 Google/Siri 說話。

法律資訊

Sony STH32

使用之前，請先閱讀另附的**重要資訊**小手冊。

本使用手冊由 Sony Mobile Communications Inc.或其當地聯屬公司印製。本使用手冊不具任何保固項目。Sony Mobile Communications Inc.可能因印刷錯誤、最新資訊有誤或因程式及/或設備改良而隨時對本使用手冊進行修改，恕不另行通知。前述更動將納入本使用手冊之後續版本。

版權所有。

©2017 Sony Mobile Communications Inc.

4-12-3 Higashi-Shinagawa, Shinagawa-ku, Tokyo, 140-0002 Japan

Sony Belgium, bijkantoor van Sony Europe Limited, Da Vincilaan 7-D1, 1935 Zaventem, Belgium

Sony 是 Sony Corporation 的商標或註冊商標。

本文所述之所有產品和公司名稱為其各自所有者的商標或註冊商標。任何未經明示授予的權利均予保留。所有其他商標均屬於其各自所有者的財產。

如需詳細資訊，請造訪 www.sonymobile.com。

所有圖片僅供功能說明參考，請以實際配件為準。

