


US

Notice on the Supplied Cleaning Cloth


- Use the cleaning cloth to clean the LCD screen.
- Washing the cleaning cloth may cause color loss.
- To protect the LCD screen and keyboard from damage, for example in the case of carrying the computer, spread out the cleaning cloth with no wrinkles on the keyboard before closing the LCD screen lid.



ES

Observación sobre el paño de limpieza

- Utilice el paño de limpieza para limpiar la pantalla LCD.
- Al lavar el paño de limpieza este puede perder color.
- Para evitar que la pantalla LCD y el teclado se dañen, por ejemplo, al transportar la computadora, extienda el paño de limpieza (con cuidado de que no se formen pliegues) sobre el teclado antes de cerrar la tapa de la pantalla LCD.


 Consulte la imagen que se muestra en la sección GB (inglés).



FR

Remarques relatives au chiffon de nettoyage fourni avec l'ordinateur

- Utilisez le chiffon de nettoyage pour nettoyer l'écran à cristaux liquides.
- Le chiffon de nettoyage peut subir une décoloration à la suite d'un lavage.
- Pour ne pas endommager l'écran à cristaux liquides et le clavier, par exemple lors du transport de l'ordinateur, mettez le chiffon de nettoyage, sans former de plis, sur le clavier avant de fermer le couvercle de l'écran à cristaux liquides.

 Consultez l'illustration de la section GB (anglais).

PT

Aviso sobre o pano de limpeza fornecido

- Use o pano de limpeza para limpar a tela de LCD.
- Lavar o pano de limpeza pode fazer com que ele perca sua cor.
- Para proteger a tela de LCD e o teclado contra danos, por exemplo, no caso de transporte do computador, estenda o pano de limpeza sem rugas sobre o teclado antes de fechar a tampa da tela.

 Veja as ilustrações na seção GB (Inglês).