

AC Power Adapter for the LocationFree TV Monitor

取扱説明書 Operating Instructions Mode d'emploi

お買い上げいただきありがとうございます。

警告 安全のための注意事項を守らないと、火災や人身事故になることがあります。

この取扱説明書をよくお読みのうえ、製品を安全にお使いください。お読みになったあとは、いつでも見られるところに必ず保管してください。

AC-LX1M/AC-LX5M

©2004 Sony Corporation Printed in Japan

日本語

警告 安全のために

ソニー製品は安全に十分配慮して設計されています。しかし、電気製品はすべて、まちがった使いかたをすると、火災や感電などにより人身事故になることがあり危険です。事故を防ぐために次のことを必ずお守りください。


安全のための注意事項を守る

この「安全のために」の注意事項をよくお読みください。

故障したら使わない

すぐにエアボード カスタマーサポートセンターにご連絡ください。

万一、異常が起きたら




変な音・においがしたら、煙が出たら

- 電源コードをコンセントから抜く
- エアボード カスタマーサポートセンターに連絡する。

ソニー株式会社 〒141-0001 東京都品川区北品川6-7-35

お問い合わせはエアボード カスタマーサポートセンターへ
ナビダイヤル： 0570-05-0005(全国どこからでも市内通話料でご利用いただけます)
携帯電話・PHSでのご利用は：0191-32-2951
受付時間：月～金 午前9時～午後6時(ただし、年末、年始、祝日を除く)
エアボードに関するさまざまな情報 <http://www.sony.co.jp/airboard>

<http://www.sony.co.jp/>

 この説明書は100%古紙再生紙と、VOC(揮発性有機化合物)ゼロ植物油型インキを使用しています。



警告表示の意味

取扱説明書および製品では、次のような表示をしています。表示の内容をよく理解してから本文をお読みください。

警告 この表示の注意事項を守らないと、火災・感電などにより死亡や大けがなど人身事故の原因となります。

注意 この表示の注意事項を守らないと、感電やその他の事故によりけがをしたり周辺の家財に損害を与えたりすることがあります。

注意を促す記号	行為を禁止する記号	行為を指示する記号
 火災	 禁止	 スラグをコンセントから抜く
 感電	 水ぬれ禁止	
	 分解禁止	 ぬれ手禁止

警告   下記の注意を守らないと**火災・感電**により**死亡**や**大けが**の原因となります

電源コードを傷つけない

電源コードを傷つけると、火災や感電の原因となります。

- エアボード本体と机や壁などの間にはさみこんだりしない。

- 電源コードを加工したり、傷つけたりしない。
 - 重いものをのせたり、引っ張ったりしない。
 - 熱器具に近づけたり、加熱したりしない。
 - 電源コードを抜くときは、必ずプラグを持って抜く。
- 万一、電源コードが傷んだら、エアボード カスタマーサポートセンターに交換をご依頼ください。

湿気やほこり、油煙、湯気が多い場所では使わない

上記のような場所で使うと、火災や感電の原因となります。

分解や改造をしない

火災や感電の原因となります。内部の点検や修理はエアボード カスタマーサポートセンターにご依頼ください。

内部に水や異物を入れない

水や異物が入ると火災や感電の原因となります。万一、水や異物が入ったときは、電源コードをコンセントから抜いて、エアボード カスタマーサポートセンターにご相談ください。

雷が鳴り出したら電源プラグに触れない
感電の原因となります。

電源プラグは定期的にお手入れを

電源プラグとコンセントの間に、ゴミやほこりがたまって湿気を吸うと、絶縁低下を起こして、火災の原因となります。定期的に電源プラグをコンセントから抜き、ゴミやほこりを取ってください。

注意 下記の注意を守らないと**けが**をしたり**周辺の家財に損害**を与えたりすることがあります。

指定のエアボード以外に使わない
火災やけがの原因となることがあります。

ぬれた手でACパワーアダプターをさわらない
感電の原因となることがあります。

長期間使用しないときは、ACパワーアダプターをはずす
長期間使用しないときは電源コードをコンセントから抜いてください。火災の原因となることがあります。

安定した場所に置く
ぐらついた台の上や傾いたところなどに置くと、製品が落ちてけがの原因となることがあります。

コード類は正しく配置する
コード類は足に引っかけたりして引っぱると製品の落下や転倒などによりけがの原因となることがあるため、十分注意して接続・配置してください。

通電中のACパワーアダプターに長時間ふれない
温度が相当上がることがあります。長時間皮膚がふれたままになっていると、低温やけどの原因となることがあります。

ACパワーアダプターを布団などでおおった状態で使わない
熱がこもってケースが変形したり、火災の原因となることがあります。

お使いになる前に

本機は、ソニーロケーションフリーテレビ エアボード専用モニター用のACパワーアダプターです。

エアボード モニタースタンド左側面にあるDC IN端子につないでお使いください。

エアボード本体に付属の取扱説明書もあわせてご覧ください。

ベースステーションには、エアボード本体に付属のベースステーション用ACパワーアダプターをお使いください。

主な仕様

AC-LX1M(LF-X1用)	
入力	AC100～240 V(付属電源コードはAC100V用) 50/60 Hz、130 VA
定格出力	DC OUT：DC16 V、3.75 A
動作温度	0 ～35
保存温度	-10 ～+60
最大外形寸法	約125×30×60 mm (幅/高さ/奥行き、最大突起部含まず)
質量	約300 g
接続コードの長さ	約1.8 m
付属品	電源コード(長さ 約0.75 m)(1) 取扱説明書(1)

AC-LX5M(LF-X5用)	
入力	AC100～240 V 50/60 Hz
定格出力	DC OUT：DC12 V、3 A
動作温度	0 ～35
保存温度	-10 ～+35
最大外形寸法	約99.5×49.5×25.5 mm (幅/高さ/奥行き、最大突起部含まず)
質量	約240 g
接続コードの長さ	約1.2 m
付属品	電源コード(長さ 約0.75m)(1) 取扱説明書(1)

仕様および外観は、改良のため予告なく変更することがありますが、ご了承ください。

使用上のご注意

置いてはいけない場所

使用中、保管中にかかわらず、次のような場所に置かないでください。故障の原因になります。

- 異常に高温になる場所
炎天下や夏場の窓を閉め切った自動車内は特に高温になり、放置すると変形したり、故障したりすることがあります。
- 直射日光の当たる場所、熱器具の近く
変形したり、故障したりすることがあります。
- 激しい振動のある場所
- 強力な磁気のある場所
- 砂地、砂浜などの砂ぼこりの多い場所
海辺や砂地、あるいは砂ぼこりが起こる場所などでは、砂がかからないようにしてください。故障の原因になるばかりか、修理できなくなることもあります。

使用について

- 強い衝撃を与えたり、落としたりしないでください。
- TVやAMラジオやチューナーの近くで使わないでください。
TVやラジオ、チューナーに雑音が入ることがあります。
- 使用後は必ず電源コードをコンセントから抜いておいてください。
コンセントから抜くときはプラグを持って抜いてください。
- ACパワーアダプター本体やコード類の接点部に他の金属類が触れないようにしてください。ショートすることがあります。

お手入れについて

- 汚れがついたときは、電源プラグをコンセントから抜いてから、柔らかい布やティッシュペーパーなどで、きれいに拭き取ってください。汚れがひどいときは、水でうすめた中性洗剤に柔らかい布をひたし、固くしぼってから汚れを拭き取り、乾いた布で仕上げてください。
- アルコール、シンナー、ベンジンなどは使わないでください。変質したり、塗装がはげたりすることがあります。
- 化学ぞうきんをご使用の際は、その注意書きに従ってください。
- 殺虫剤のような揮発性のものをかけたり、ゴムやビニール製品に長時間接触させると、変質したり、塗装がはげたりすることがあります。

アフターサービス

アフターサービス

調子が悪いときはまずチェックを

この取扱説明書をもう1度ご覧になってお調べください。

それでも具合の悪いときはエアボード カスタマーサポートセンターへご連絡ください

交換部品の所有権について

修理によって交換された旧部品は、弊社の所有となりますので、あらかじめご了承ください。

ご相談になるときは次のことをお知らせください。

- 型名：AC-LX1M/AC-LX5M
- 故障の状態：できるだけ詳しく
- 購入年月日：

English

WARNING

To prevent fire or shock hazard, do not expose the unit to rain or moisture.

To avoid electrical shock, do not open the adapter. Refer servicing to qualified personnel only.

Owner’s Record

The model number and serial number are located on the bottom of your AC adapter. Record the serial number in the space provided here. Refer to the model and serial numbers when you call your Sony Service Center.

Model No. AC-LX1M/AC-LX5M
Serial No. _____

Before use

This AC power adapter is designed exclusively for the Sony LocationFree TV monitor.

Plug the AC power adapter into the DC IN jack on the left side of the LocationFree TV monitor stand.

Refer also to the operating instructions supplied with the LocationFree TV.

For the base station, use the base station AC power adapter supplied with the LocationFree TV.

Specifications

AC-LX1M (for LF-X1)	
Input	100-240 V AC, 50/60 Hz, 130VA
Rated output	DC OUT: 16 V DC, 3.75 A
Operating temperature	32°F to 95°F (0°C to 35°C)
Storage temperature	14°F to 95°F (−10°C to +35°C)
Dimensions	Approx. 5 × 1 ³ / ₁₆ × 2 ³ / ₈ inches (w/h/d) (125 × 30 × 60 mm) excluding protrusions
Mass	Approx. 11 oz. (300 g)
Connecting cord length	Approx. 5 feet 14 inches (1.8 m)
Supplied accessories	Power cord (length: approx. 6 feet 9 inches (2m)) (1) Operating Instructions (1)

AC-LX5M (for LF-X5)	
Input	100-240 V AC, 50/60 Hz
Rated output	DC OUT: 12 V DC, 3 A
Operating temperature	32°F to 95°F (0°C to 35°C)
Storage temperature	14°F to 95°F (−10°C to +35°C)
Dimensions	Approx. 3 ⁷ / ₈ × 1 ⁷ / ₈ × ⁷ / ₈ inches (w/h/d) (99.5 × 49.5 × 25.5 mm) excluding protrusions
Mass	Approx. 8.5 oz. (240 g)
Connecting cord length	Approx. 3 feet 14 inches (1.2 m)
Supplied accessories	Power cord (length: approx. 6 feet 9 inches (2m)) (1) Operating Instructions (1)

Design and specifications are subject to change without notice.

Notes on use

Installation

Placing the unit in locations subject to the following conditions may cause the unit to malfunction or to be damaged.

- Extreme heat
 - Leaving the unit in extremely hot conditions, such as in a car with the windows closed and parked in the sun, may cause deformation or malfunction.
- Direct sunlight or near a heater
 - Placing the unit in direct sunlight or near heat sources may cause deformation or malfunction.
- Strong vibrations
- Strong magnetic fields
- Flying sand such as on the beach
 - Do not expose the product to sand when on the beach or in sandy areas. Doing so may cause malfunction and may make the product unrepairable.

Operation

- Do not apply mechanical shock or drop the unit.
- Keep the unit away from TV or AM receivers, as it will disturb reception.
- Unplug the power cord from the AC outlet when not in use for a long time.
 - To disconnect the power cord, pull it out by the plug. Never pull the cord itself.
- Be sure that nothing metallic comes in contact with the metal parts of this unit. If this happens, a short circuit may occur and the unit may be damaged.

Cleaning

- When the unit gets dirty, unplug the power cord from the AC outlet and wipe the unit with a soft cloth or tissue. When the unit is very dirty, wipe it with a soft dry cloth moistened with a mild detergent solution and wrung dry. Then wipe the unit with a dry cloth.
- Do not use any type of solvent such as alcohol, thinner, or benzine, which may damage the finish.
- When using a moist towelette, follow the instructions on the package.
- Applying volatile chemicals such as insecticide, to rubber and plastic surfaces may damage the finish.

Contacting Sony
If, after reading these operating instructions, you have additional questions related to the use of your Sony television, please call our Customer Information Services Center at 1-800-222-SONY (7669) (US residents only) or 1-877-899-SONY (7669) (Canadian residents only).

Français

AVERTISSEMENT

Pour éviter tout risque d’incendie ou d’électrocution, préservez cet appareil de la pluie ou de l’humidité.

Pour éviter tout risque de décharge électrique, il est recommandé de ne pas ouvrir l’adaptateur. Ne confiez son entretien qu’à une personne qualifiée.

Avant utilisation

Cet adaptateur secteur est conçu exclusivement pour le moniteur du LocationFree TV Sony.

Branchez l’adaptateur secteur à la prise DC IN située sur le côté gauche du socle du moniteur du LocationFree TV.

Consultez également le mode d’emploi fourni avec le téléviseur LocationFree TV.

Pour la station de base, utilisez l’adaptateur secteur fourni avec le moniteur du LocationFree TV.

Spécifications

AC-LX1M (pour LF-X1)	
Puissance d’entrée	100 à 240 Vca, 50/60 Hz, 130 VA
Puissance de sortie	DC OUT : 16 Vcc, 3 A
Température de fonctionnement	32°F à 95°F (0°C à 35°C)
Température de stockage	14°F à 95°F (−10°C à +35°C)
Dimensions	Environ 5 × 1 ³ / ₁₆ × 2 ³ / ₈ po (125 × 30 × 60 mm) (l/h/p) saillies non comprises
Poids	Environ 11 oz (300 g)
Longueur de cordon de connexion	Environ 5 pieds 14 po (1,8 m)
Accessoires fournis	Cordon d’alimentation (longueur: environ 6 pieds 9 po (2m)) (1) Mode d’emploi (1)

AC-LX5M (pour LF-X5)	
Puissance d’entrée	100 à 240 Vca, 50/60 Hz
Puissance de sortie	DC OUT : 12 Vcc, 3 A
Température de fonctionnement	32°F à 95°F (0°C à 35°C)
Température de stockage	14°F à 95°F (−10°C à +35°C)
Dimensions	Environ 3 ⁷ / ₈ × 1 ⁷ / ₈ × ⁷ / ₈ po (99,5 × 49,5 × 25,5 mm) (l/h/p) saillies non comprises
Poids	Environ 8.5 oz (240 g)
Longueur de cordon de connexion	Environ 3 pieds 14 po (1,2 m)
Accessoires fournis	Cordon d’alimentation (longueur: environ 6 pieds 9 po (2m)) (1) Mode d’emploi (1)

La conception et les spécifications sont sujettes à modification sans préavis.

Remarques concernant l’utilisation

Installation

Les conditions d’installation suivantes risquent d’entraîner des dommages ou un mauvais fonctionnement de l’appareil :

- Chaleur extrême
 - Si vous laissez cet appareil à un endroit où les températures sont extrêmement élevées, par exemple dans une voiture aux vitres fermées et garée en plein soleil, cela risque d’entraîner une déformation ou un mauvais fonctionnement.
- A la lumière directe du soleil ou près d’une source de chaleur
 - Si vous laissez cet appareil exposé à la lumière directe du soleil ou près de sources de chaleur, car cela risque d’entraîner une déformation ou un mauvais fonctionnement.

- Vibrations élevées
- Champs magnétiques puissants
- Nuages de sable comme sur une plage
 - Prenez garde à ne pas exposer ce produit au sable lorsque vous êtes sur une plage ou dans des zones sablonneuses. Vous risquez sinon d’endommager l’appareil et de le rendre non réparable.

Utilisation

- N’exposez pas cet appareil à des chocs mécaniques ou à des chutes.
- Eloignez cet appareil des téléviseurs et récepteurs AM, car il risque de provoquer des perturbations de réception.
- Débranchez le cordon d’alimentation de prise secteur lorsque vous n’utilisez pas cet appareil pendant une période prolongée. Pour déconnecter le cordon d’alimentation, tirez sur la fiche et non sur le cordon.
- Évitez tout contact d’objets métalliques avec les parties en métal de cet appareil. Vous risquez sinon de provoquer un court-circuit et d’endommager cet appareil.

Nettoyage

- Lorsque cet appareil a besoin d’être nettoyé, débranchez le cordon d’alimentation de la prise secteur et essuyez l’appareil avec un chiffon doux. Si l’appareil est très sale, essayez-le avec un chiffon doux imbibé d’une solution détergente douce préalablement essoré. Séchez ensuite l’appareil avec un chiffon sec.
- N’utilisez aucun solvant, tel que l’alcool, un diluant ou de la benzine, qui risquerait d’abîmer la finition.
- Si vous utilisez des lingettes, respectez les instructions sur l’emballage.
- L’application sur les surfaces en plastique de produits chimiques, tels que des insecticides, peut également abîmer la finition.

Contacter Sony
Si, après avoir lu ce mode d’emploi, vous avez des questions supplémentaires concernant l’utilisation du téléviseur Sony, veuillez contacter le Centre des services d’information client Sony en composant le 1-800-222-SONY (7669) (pour les clients résidant aux Etats-Unis uniquement) ou le 1-877-899-SONY (7669) (pour les clients résidant au Canada uniquement).