



Câmera Digital

Guia Rápido

Antes de utilizar o aparelho, leia com atenção este guia rápido e guarde-o para consultas futuras.

As informações deste guia rápido permitem a compreensão do funcionamento de sua Cyber-shot. Caso precise de mais esclarecimentos sobre a utilização do produto, acesse o site <http://esupport.sony.com/BR/> ou entre em contato com a Central de Relacionamento Sony nos números:

- **4003 SONY (7669)** para capitais e regiões metropolitanas e
- **0800 880 SONY (7669)** para as demais localidades.

Com a iniciativa de publicar o guia rápido e manter o manual detalhado em sua versão eletrônica no próprio aparelho (Guia na câmera), a Sony estima reduzir em 14 toneladas* o uso anual de papel nesta linha de produto. Esta medida visa reduzir o impacto no uso de madeira e outros recursos naturais, nos resíduos descartados e, também, na emissão de CO2.

A iniciativa se alinha com a estratégia da empresa de trazer produtos inovadores e ao mesmo tempo contribuir para a redução do impacto ao meio ambiente.

* A estimativa de impacto ambiental foi feita através do Environmental Defense Fund Paper Calculator. Para mais informações, visite <http://www.papercalculator.org>



DSC-H300

© 2014 Sony Corporation Impresso no Brasil

Modelo: DSC-H300

- f) o produto sofrer qualquer dano por acidente (quebra), ou agente da natureza (raio, enchente, marésia, etc.);
- g) o produto for manuseado ou usado em desacordo com o Manual de Instruções que o acompanha;
- h) qualquer modificação for introduzida no aparelho, não prevista no Manual de Instruções.

IV-FORMA E LOCAL DE UTILIZAÇÃO DA GARANTIA

- Para usufruir desta garantia adicional à legal, o consumidor deverá utilizar-se de um dos Postos de Serviço Autorizado Sony que pode ser facilmente localizado no site ou na Central de Relacionamento abaixo.
- Esta Garantia é válida apenas em território brasileiro.
- O transporte do produto ao Posto de Serviço Autorizado é de responsabilidade do consumidor.



Para encontrar o Serviço Autorizado mais próximo acesse www.sony.com.br/assistenclas ou ligue para um dos números abaixo:

Central de Relacionamento Sony
- 4003 SONY (7669) - Capitais e regiões metropolitanas
- 0800 880 SONY (7669) - Demais localidades

Unidade comercial: Sony Brasil Ltda.
Rua Werner Von Siemens, 111 - Prédio 1
Condômino e-Business Park, Lapa
CEP: 05069-010, São Paulo - SP
(<http://www.sony.com.br>)

TERMO DE GARANTIA

- a) peças que se desgastam naturalmente com o uso regular, tais como cabeças gravadoras/reprodutoras, cabo de microfone, cabos e fones de ouvido, agulhas, fitas, baterias, rádios, TVs, computadores, câmeras, áudio, vídeo e TVs com vídeo integrado;
- b) bateria de lítio, bateria de hidreto de metal níquel (Ni-MH), pilhas AA, pilhas AAA;
- c) danos à parte externa do produto (gabinete, painel, acabamentos, botões, etc.), bem como peças e acessórios sujeitos à quebra causada por mau trato;
- d) manuseio inadequado, indevido aos fins a que se destina, em desacordo com as recomendações do Manual de Instruções.

II-INVALIDADE DA GARANTIA

- A Garantia fica automaticamente invalidada, se:
 - a) não for apresentada a Nota Fiscal de venda no Brasil, ou documento fiscal equivalente, conjuntamente com o Termo de Garantia;
 - b) o produto for ligado em rede elétrica fora dos padrões especificados ou sujeita a flutuação excessiva de voltagem;
 - c) o produto for aberto para conserto, alterado por técnico não autorizado ou não credenciado;
 - d) o número de série do produto for removido ou alterado;
 - e) o produto for utilizado em ambientes sujeitos a gases corrosivos, umidade excessiva ou em locais com altas/baixas temperaturas, poeira, acidez, etc.;



CONHEÇA A AMPAZONIA

SONY

- I-CONTEÚDO E PRAZO DE GARANTIA**
- 1. A Sony Brasil Ltda. garante o produto acima identificado, o qual foi recebido devidamente lacrado, pelo prazo de **12 (doze) meses**, incluindo o da garantia legal (primeiros noventa dias), contados a partir da aquisição pelo primeiro consumidor, contra defeitos de projeto, fabricação, montagem, ou solidariamente em decorrência de vícios de qualidade do material, que o torne impróprio para o uso a que se destina.
- 2. A garantia acima mencionada não se refere aos acessórios que acompanham este produto.
- 3. O presente Termo exclui despesas de transporte, frete, seguro, constituídos tais itens, ônus e responsabilidade do consumidor, além de não cobrir:

- 4. A EMPRESA compromete-se a empregar no reparo do produto, componentes de reposição novos ou reconicionados, que mantenham as especificações técnicas e de segurança do fabricante. O produto reparado e as peças substituídas são garantidos pelo restante do prazo original. Todas as peças substituídas se tornam propriedade da Sony Brasil Ltda.

II-EXCLUDENTES DA GARANTIA

- O presente Termo exclui despesas de transporte, frete, seguro, constituídos tais itens, ônus e responsabilidade do consumidor, além de não cobrir:

ATENÇÃO
Este Termo de Garantia só tem validade quando acompanhado da Nota Fiscal correspondente. Conserve-os em seu poder.

ADVERTÊNCIA

Para reduzir o risco de incêndio ou choque elétrico, não exponha a câmera à chuva ou à umidade.

INSTRUÇÕES DE SEGURANÇA IMPORTANTES

-GUARDE ESTAS INSTRUÇÕES

PERIGO

PARA REDUZIR O RISCO DE INCÊNDIO OU CHOQUE ELÉTRICO, SIGA ATENTAMENTE ESTAS INSTRUÇÕES

Para evitar choque elétrico, não abra o gabinete. Os reparos do aparelho só devem ser efetuados pelo Serviço Autorizado Sony.



Este símbolo tem o propósito de alertar o usuário sobre a presença de “tensões perigosas” não isoladas, dentro do gabinete do produto, as quais podem ter intensidade suficiente para constituir risco de choque elétrico para as pessoas.



Este símbolo tem o propósito de alertar o usuário quanto à presença de instruções importantes de operação e manutenção (serviços) no Guia Rápido que acompanha o aparelho.

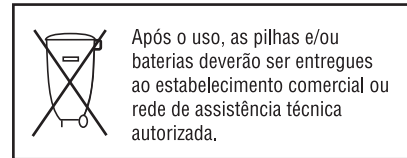
Pilhas e Baterias Não Recarregáveis

Atenção:

- Verifique as instruções de uso do aparelho certificando-se de que as polaridades (+) e (-) estão no sentido indicado. As pilhas poderão vazar ou explodir se as polaridades forem invertidas, expostas ao fogo, desmontadas ou recarregadas.
 - Evite misturar com pilhas de outro tipo ou com pilhas usadas, transportá-las ou armazená-las soltas, pois aumenta o risco de vazamento.
 - Retire as pilhas caso o aparelho não esteja sendo utilizado, para evitar possíveis danos na eventualidade de ocorrer vazamento.
 - As pilhas devem ser armazenadas em local seco e ventilado.
 - No caso de vazamento da pilha, evite o contato com a mesma. Lave qualquer parte do corpo afetado com água abundante. Ocorrendo irritação, procure auxílio médico.
 - Não remova o invólucro da pilha.
- Mantenha fora do alcance das crianças. Em caso de ingestão procure auxílio médico imediatamente.

DESCARTE DE PILHAS E BATERIAS

De acordo com as pilhas ou baterias fornecidas com este aparelho, considerar as seguintes informações de descarte.



Após o uso, as pilhas e/ou baterias deverão ser entregues ao estabelecimento comercial ou rede de assistência técnica autorizada.

Notas

- Se a eletricidade estática ou a interferência eletromagnética interromperem a transmissão de dados (falha), reinicie o software ou desconecte o cabo de comunicação (USB) e volte a conectá-lo.
- Este aparelho destina-se ao uso doméstico e não profissional.
- Evite o uso prolongado do aparelho com volume alto (potência superior a 85 decibéis), pois isto poderá prejudicar a sua audição (Lei Federal nº 11.291/06).
- As imagens utilizadas neste manual são meramente ilustrativas.

Atenção

Os campos magnéticos em frequências específicas podem afetar a imagem e o som desta câmera fotográfica digital.

Cuidado

Esclarecemos que qualquer modificação que não esteja expressamente aprovada neste guia rápido pode deixar o aparelho inoperante, além de implicar na perda da garantia proporcionada pelo fabricante. No caso de dúvidas sobre este produto que não constem no guia rápido fornecido, entre em contato com o Serviço Autorizado Sony.

Aprender mais sobre a câmera (“Guia do Usuário da Cyber-shot”)




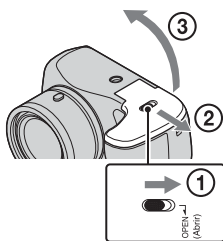
O “Guia do Usuário da Cyber-shot” é um manual online. Consulte-o para obter instruções detalhadas sobre as várias funções disponíveis na câmera.

- 1 Acesse a página de suporte da Sony. <http://esupport.sony.com/BR/>
- 2 Procure o nome do modelo da câmera na página de suporte.
 - Verifique o nome do modelo na parte inferior da câmera.

O número entre parênteses indica a quantidade de peças.

- Câmera (1)
- Pilhas alcalinas tipo AA (4)
- Cabo USB (1)
- Alça para transporte (1)
- Tampa da lente objetiva (1)
- Cordão para a tampa da lente (1)
- Guia Rápido (este manual) (1)
- Cartão de memória 8GB (1)

Inserção das pilhas/do cartão de memória (fornecido)



Certifique-se de que o canto recortado está na posição correta.

Vida útil das pilhas/baterias e número de imagens que podem ser gravadas/exibidas

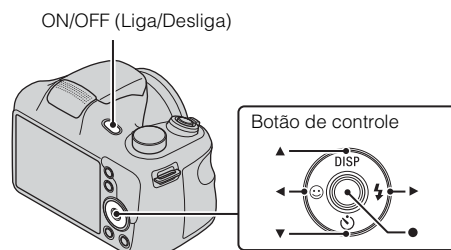
	Duração da pilha/bateria	Número de imagens
Captura de fotos	Aprox. 175 min.	Aprox. 350 imagens
Gravação típica de filmes	Aprox. 85 min.	—
Gravação contínua de filmes	Aprox. 150 min.	—
Visualização de fotos	Aprox. 400 min.	Aprox. 8.000 imagens

• O número de imagens é baseado no número padrão da CIPA. (CIPA: Camera & Imaging Products Association)

Para remover o cartão de memória

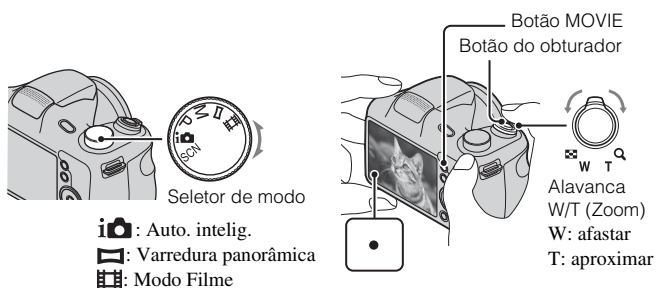
Empurre o cartão de memória para dentro uma vez para ejetá-lo.

Ajuste do relógio



8

- 1 Pressione o botão ON/OFF (Liga/Desliga).
- 2 Selecione o idioma desejado.
- 3 Selecione a região geográfica desejada seguindo as instruções apresentadas na tela e pressione ● no botão de controle.
- 4 Ajuste [Format. data e hora], [Horário de Verão] e [Data e hora] e, em seguida, selecione [OK].
- 5 Siga as instruções da tela.



Fotografar imagens

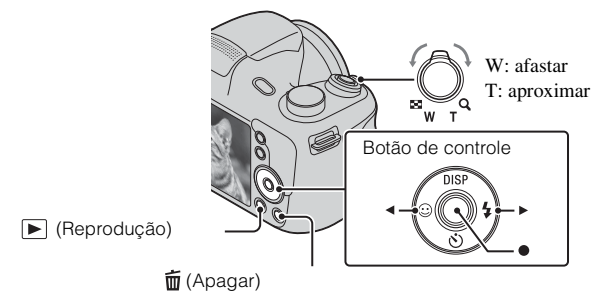
- 1 Pressione o botão do obturador até o meio para ajustar o foco.
- 2 Pressione o botão do obturador até o fim para capturar uma imagem.

9

Gravar filmes

- 1 Pressione o botão MOVIE (Filme) para iniciar a gravação.
- 2 Pressione novamente o botão MOVIE para interromper a gravação.

Visualização de imagens



- 1 Pressione o botão ▶ (Reprodução).

Selecionar a imagem seguinte/anterior

Selecione uma imagem pressionando ▶ (seguinte)/◀ (anterior) no botão de controle. Pressione ● no centro do botão de controle para reproduzir filmes.

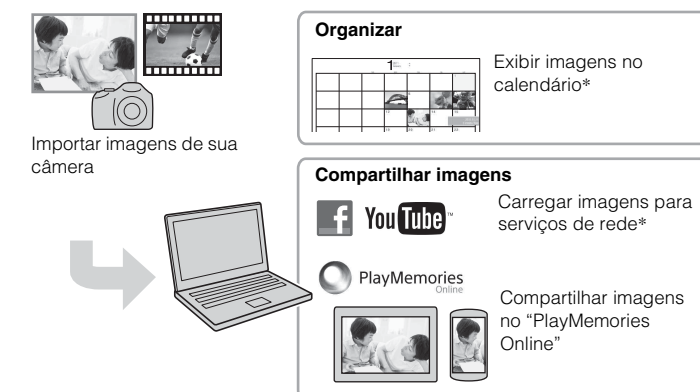
Excluir imagens

① Pressione o botão 🗑️ (Apagar).
Selecione [Esta imagem] com ▲ no botão de controle e pressione ●.

10

Recursos do “PlayMemories Home”

O software “PlayMemories Home” permite importar fotos e filmes para seu computador e usá-los.



* Há diferenças entre o Windows e o Mac.

• Para aplicativos de software compatíveis com Mac, faça o download a partir da seguinte página da web:
<http://www.sony.co.jp/imsoft/Mac/>

11

Configuração recomendada para o computador

A seguinte configuração de computador é recomendada para o uso do software “PlayMemories Home”.

Windows

SO (sistema operacional - pré-instalado)	Windows Vista® SP2/Windows 7 SP1/Windows 8
CPU	Intel Pentium III 800 MHz ou mais
Memória	Windows Vista/Windows 7/Windows 8: 1 GB ou mais rápida
Disco rígido (espaço em disco necessário para a instalação)	Aproximadamente 600 MB
Monitor	1.024×768 pontos ou mais

* Starter (Edition) não é suportado.

Mac

SO (sistema operacional - pré-instalado)	Mac OS X v10.6 a v10.8
--	------------------------

12

Notas sobre o uso da câmera

Sobre o uso e cuidados

Evite manusear bruscamente, desmontar, modificar, submeter a choque físico ou impacto, como pancadas, deixar cair ou pisar no produto. Tenha cuidado principalmente com a lente.

Notas sobre gravação/reprodução

- Antes de começar a gravar, faça um teste de gravação para saber se a câmera funciona corretamente.
- A câmera não é à prova de poeira, de respingos nem de água.
- Evite que a câmera entre em contato com água. Se a parte interna ficar molhada, poderá ocorrer um mau funcionamento da câmera que, em alguns casos, pode ser irreparável.
- Não aponte a câmera para o sol nem luzes fortes. Isso pode causar o mau funcionamento da câmera.
- Se ocorrer condensação de umidade, deixe-a secar antes de usar a câmera.
- Não agite nem bata a câmera. Isso pode causar o mau funcionamento e impossibilitar a gravação de imagens. Além disso, a mídia de gravação poderá deixar de funcionar ou os dados de imagens poderão ser danificados.

Aviso sobre direitos autorais

Os programas de televisão, filmes, fitas de vídeo e outros materiais podem estar protegidos pelas leis de direitos autorais. A gravação não autorizada desses materiais pode violar as cláusulas das leis de direitos autorais

Não há compensação no caso de conteúdos de gravação danificados ou falha de gravação

A Sony não oferece nenhuma compensação no caso de falhas de gravação ou de perda ou danos de conteúdos gravados devido a um mau funcionamento na câmera ou na mídia de gravação, etc.

13

Especificações técnicas

Câmera

[Sistema]

Dispositivo de imagem: CCD de 7,76 mm (tipo 1/2,3), Filtro de cores primárias
Número total de pixels da câmera:

Aprox. 20,4 Megapixels

Número efetivo de pixels da câmera:

Aprox. 20,1 Megapixels

Lente: Lente de zoom 35×

f = 4,5 mm – 157,5 mm (25 mm – 875 mm (equivalente a filme de 35 mm))

F3,0 (W) – F5,9 (T)

Na gravação de filmes (16:9):

30,3 mm – 1 060 mm

Na gravação de filmes (4:3):

27,8 mm – 973 mm

SteadyShot: Óptico

Captura em sequência (ao gravar imagens com o número de pixels ao máximo):

Aprox. 0,80 imagens/segundo (até 100 imagens)

Formato de arquivo:

Fotos: compatível com JPEG (DCF, Exif, MPF Baseline), compatível com DPOF

Filmes: MPEG-4 AVC/H.264

Mídia de gravação: Memória interna (Aprox. 55 MB), “Memory Stick Duo”, “Memory Stick Micro”, cartões SD, cartões de memória microSD

Flash: Alcance do flash (sensibilidade ISO (Índice de exposição recomendado)

ajustada em Auto):

Aprox. 0,4 m a 6,8 m (W)

Aprox. 1,5 m a 3,6 m (T)

[Conectores de Entrada e Saída]

Plugue A/V OUT / USB:

Saída de vídeo

Saída de áudio

Comunicação USB

Comunicação USB: Hi-Speed USB (USB 2.0)

[Tela]

Tela LCD: 7,5 cm (tipo 3,0) unidade TFT

Número total de pontos: 460 800 pontos

14

[Alimentação, geral]

Alimentação: Pilhas alcalinas tipo AA (4), 6 V

Pilhas de Hidreto de Níquel Metal HR15/51: HR6 (tipo AA) (4) (não fornecida), 4,8 V

Consumo de energia (durante filmagem/fotografia): Aprox. 1,6 W

Temperatura de operação: 0°C a 40°C

Temperatura de armazenamento: -20°C a +60°C

Dimensões (em conformidade com a CIPA):

127,5 mm × 89,0 mm × 91,7 mm (L×A×P)

Peso (em conformidade com a CIPA) (incluindo quatro baterias e “Memory Stick Duo” (não fornecido)):

Aprox. 590 g

Microfone: Mono

Alto-falante: Mono

Exif Print: Compatível

PRINT Image Matching III: Compatível

Projeto e especificações técnicas sujeitos a alterações sem aviso prévio.

Pesos e dimensões são aproximados.

Marcas comerciais

• As marcas a seguir são marcas comerciais da Sony Corporation.

Cyber-shot, “Cyber-shot”, “Memory Stick Duo”, “Memory Stick Micro”,

“PlayMemories Home”, “PlayMemories Online” e o logotipo “PlayMemories Online”

• Windows é uma marca comercial da Microsoft Corporation nos EUA e/ou outros países.

• Mac e Mac OS são marcas registradas da Apple Inc.

• O logotipo SDXC é marca comercial da SD-3C, LLC.

• Facebook e as logomarcas “F” são marcas comerciais ou marcas registradas da Facebook, Inc.

• YouTube e as logomarcas YouTube são marcas comerciais ou marcas registradas da Google Inc.

Além disso, nomes de sistemas e produtos usados neste manual são, em geral, marcas

comerciais ou marcas registradas de seus respectivos desenvolvedores ou fabricantes. Contudo, as marcas TM ou © não são sempre usadas neste manual.

Informações adicionais sobre este produto e respostas às perguntas frequentes podem ser encontradas na página da web da Sony de Suporte ao Cliente.

<http://esupport.sony.com/BR/>

15