

English

DO NOT RETURN TO PLACE OF PURCHASE

If you believe a product purchased in the U.S. is defective

Call Sony for Assistance or Advance Exchange.

(For service and Advance Exchange in the U.S.)

(For service in Canada)

Call 1-866-357-7669.

Call 1-800-961-7669.

Setup and support information for your LCD Display is available on the CD-ROM provided or online at <http://www.sony.com/displays/support>.

To Enjoy Good Video Performance

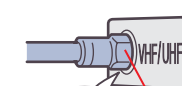
- Keep the antenna cable as far as possible from the power cord or other connection cables.
- Make sure to use the supplied antenna cable. Do not use an indoor antenna or antenna feeder line because they are subject to interference.

Dotted pictures or stripes (horizontal line noise) or fuzzy screen (snow noise) appears.



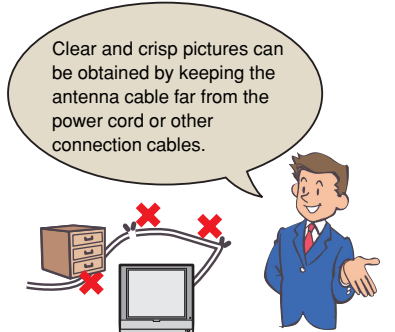
There is a possibility of interference or contact failure. Check that the antenna cable is connected correctly to the terminal and is not broken.

VHF/UHF terminal on the back of the display

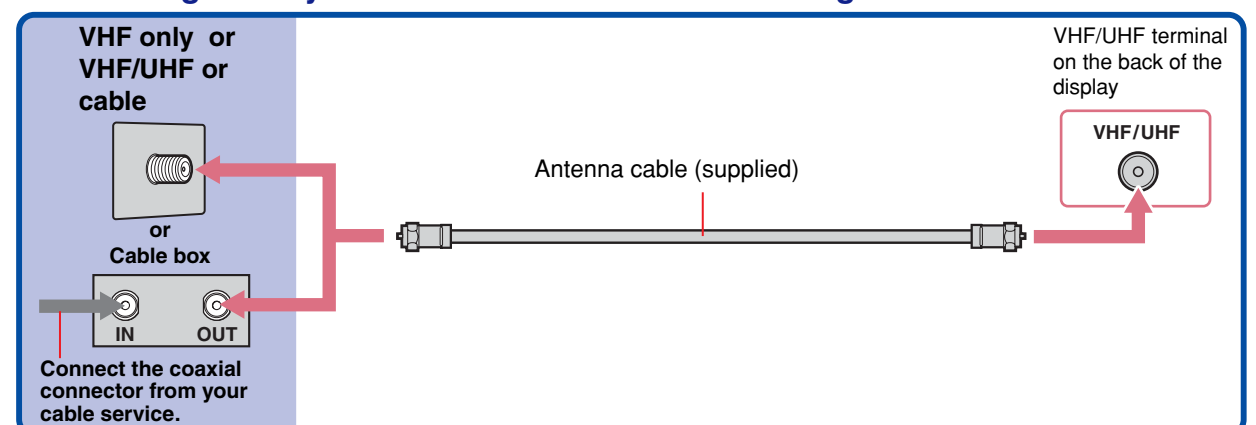


Connected securely

Use the supplied antenna cable.



Connecting directly to cable or an antenna/Connecting to a cable box



Make sure to use the supplied antenna cable. Do not use an indoor antenna or antenna feeder line because they are subject to interference.

NO DEVUELVA EL PRODUCTO AL PUNTO DE COMPRA

Si cree que un producto que adquirió en los EE.UU. es defectuoso

Póngase en contacto con Sony para obtener asistencia o la reposición del producto.

(Para obtener asistencia técnica o la reposición del producto en los EE.UU.)

Llame al 1-866-357-7669.

(Para obtener asistencia técnica en Canadá)

Llame al 1-800-961-7669.

Encontrará información acerca de la configuración y de soporte técnico de la pantalla LCD en el CD-ROM suministrado o en línea en la dirección <http://www.sony.com/displays/support>.

Para obtener una buena resolución de video

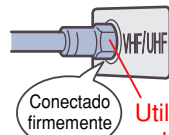
- Mantenga el cable de antena lo más lejos posible del cable de alimentación u otros cables de conexión.
- Asegúrese de utilizar el cable de antena suministrado. No utilice una antena interior ni un cable de alimentación de antena, ya que ambos están expuestos a interferencias.

Aparecen imágenes con puntos o rayas (ruido de líneas horizontales) o la pantalla se muestra borrosa (efecto de nieve).



Existe la posibilidad de que se produzcan interferencias o un error de contacto. Compruebe que el cable de antena está conectado correctamente al terminal y que no está roto.

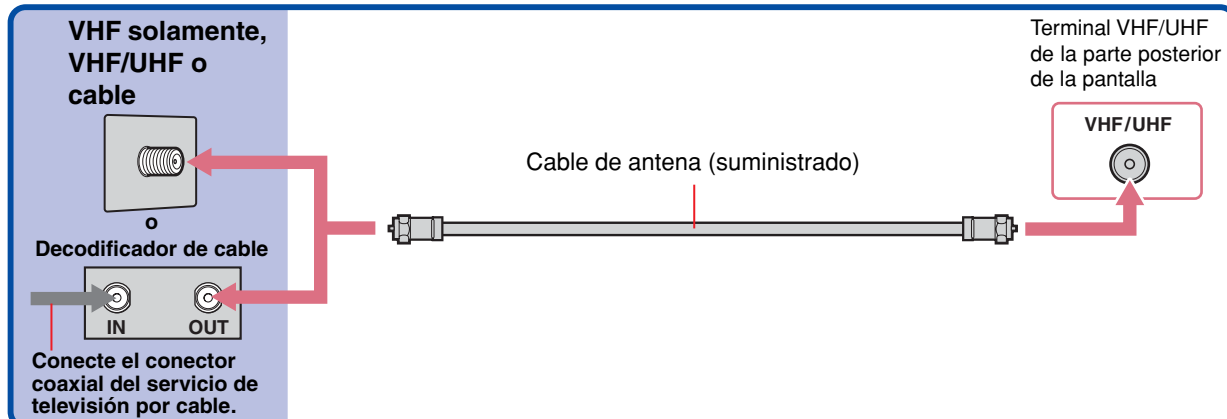
Terminal VHF/UHF de la parte posterior de la pantalla



Utilice el cable de antena suministrado.



Conexión directa al cable o antena/Conexión a un decodificador de cable



Asegúrese de utilizar el cable de antena suministrado. No utilice una antena interior ni un cable de alimentación de antena, ya que ambos están expuestos a interferencias.

NE PAS RAPPORTER AU LIEU D'ACHAT

Si vous croyez qu'un produit acheté aux États-Unis est défectueux

Communiquez avec Sony pour de l'assistance ou un remplacement rapide.

(Pour le service et le remplacement rapide aux États-Unis)

Composez le 1 866 357-7669.

(Pour le service au Canada)


Composez le 1 800 961-7669.

Les informations d'installation de votre écran ACL sont fournies sur le cédérom inclus et en ligne au <http://www.sony.com/displays/support>.

Pour optimiser les performances vidéo

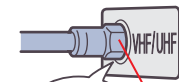
- Tenez le câble d'antenne aussi loin que possible du câble d'alimentation et des autres câbles.
- Assurez-vous d'utiliser le câble d'antenne fourni. N'utilisez pas d'antenne d'intérieur ou de ligne d'alimentation d'antenne, car ces dispositifs sont sujets aux interférences.

Des points ou des lignes (bruit de ligne horizontale) ou encore du brouillage (neige) apparaissent.




Possibilité d'interférence ou de mauvais contact. Vérifiez que le câble d'antenne est correctement branché au connecteur et qu'il n'est pas endommagé.

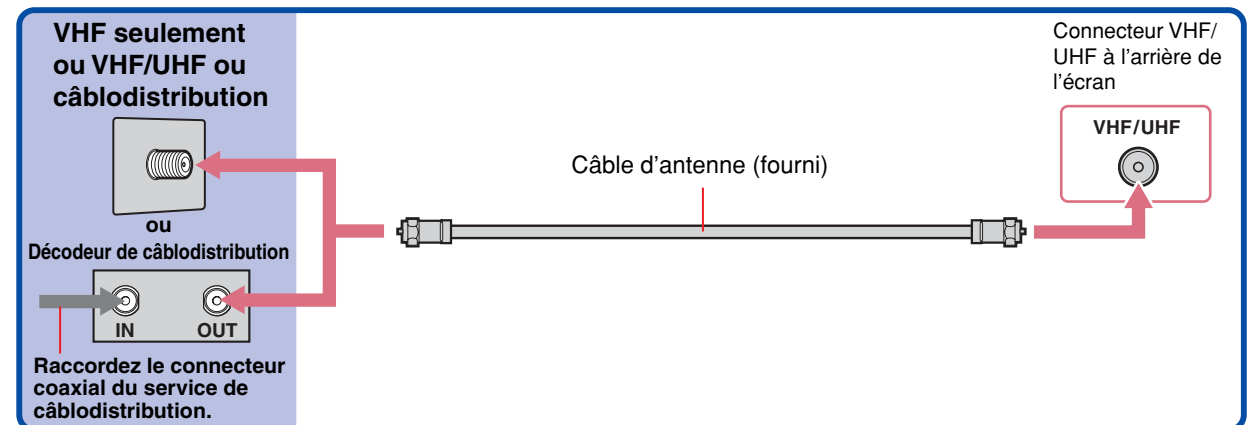
Connecteur VHF/UHF à l'arrière de l'écran



Utilisez le câble d'antenne fourni.



Raccordement direct à la câblodistribution ou à une antenne ; raccordement à un décodeur de câblodistribution



Assurez-vous d'utiliser le câble d'antenne fourni. N'utilisez pas d'antenne d'intérieur ou de ligne d'alimentation d'antenne, car ces dispositifs sont sujets aux interférences.