

Se podría exigir el pago de un cargo adicional por las actualizaciones y adiciones al software. Asimismo, es posible que para obtener una suscripción a los proveedores de servicios en línea se exija el pago de un arancel e información sobre tarjetas de crédito. Los servicios financieros podrían solicitar la firma de acuerdos previos con alguna institución financiera participante.

Sony, VAIO, the VAIO logo, VAIO Digital Studio, VAIO Media, VAIO Media Music Server, VAIO Media Photo Server, VAIO Media Video Server, Click to DVD, CLIÉ, DVgate Plus, Handycam, MagicGate, Memory Stick, Memory Stick y el logotipo de Memory Stick, OpenMG, MICROMV, SonicStage, PictureGear, ImageStation, ATRAC3, y i.LINK, son marcas comerciales o marcas comerciales registradas de Sony.

Intel y Pentium son marcas comerciales o marcas comerciales registradas de Intel Corporation. Microsoft, Windows y el logotipo de Windows son marcas comerciales o marcas comerciales registradas de Microsoft Corporation. PS/2 es una marca registrada de IBM Corporation.

Todas las demás marcas comerciales o marcas registradas son propiedad de sus respectivos propietarios.

	Como integrante del programa ENERGY STAR®, la corporación Sony ha determinado que este producto cumple con las normas del programa ENERGY STAR® sobre ahorro de energía.
---	--

El Programa Internacional ENERGY STAR® para equipos de oficina es una iniciativa a escala internacional que fomenta el ahorro de energía en el uso de computadoras y otros equipos de oficina. Este programa respalda el desarrollo y la difusión de productos con funciones que reduzcan eficazmente el consumo de energía. Se trata de un sistema abierto en el que los propietarios de empresas pueden participar voluntariamente. Los productos a los cuales está dirigido el programa son equipos de oficina como, por ejemplo, computadoras, pantallas, impresoras, máquinas de fax y fotocopiadoras. Sus normas y logotipos son los mismos para todos los países participantes. ENERGY STAR es una marca comercial registrada en los EE.UU. de Environmental Protection Agency.

Registro del propietario

Los números de modelo y de serie se indican en la parte inferior del panel frontal de la computadora VAIO® de Sony. Anote los números de modelo y de serie en el espacio provisto a continuación y guárdelo en un lugar seguro. Cuando llame al Centro de servicio Sony, proporcione los números de modelo y de serie.

Número de modelo:	
Número de serie:	

Información sobre seguridad y precauciones

Las unidades ópticas instaladas en la computadora pueden variar según la configuración del sistema. Consulte la hoja de especificaciones en línea si desea obtener más información sobre las unidades ópticas instaladas. Si tiene alguna pregunta sobre el producto o para averiguar cuál es el Centro de servicio Sony más cercano, visite el sitio Web de Asistencia al cliente de Sony en <http://www.sony.com/pcsupport/lapc>.

- Para evitar riesgos de incendios y descargas eléctricas, no exponga el equipo a la lluvia ni a la humedad.
- Para evitar descargas eléctricas, no abra la carcasa. Acuda únicamente a personal calificado para realizar cualquier tipo de reparación.
- No instale cables de módem ni de teléfono durante una tormenta eléctrica.
- No instale conectores telefónicos en lugares húmedos a no ser que el conector esté diseñado específicamente para su instalación en emplazamientos húmedos.
- No toque nunca cables o terminales telefónicos sin aislar, a menos que la línea telefónica haya sido desconectada en la interfaz de red.
- Actúe con cautela al instalar o modificar líneas telefónicas.
- Evite utilizar el módem durante una tormenta eléctrica.
- No utilice el módem ni el teléfono para informar de un escape de gas cerca del lugar de la fuga.
- El tomacorriente deberá estar situado cerca del equipo y ser de fácil acceso.



Para cambiar la batería de reserva, póngase en contacto con el Centro de servicio Sony más cercano.



Precaución: el uso de instrumentos ópticos con este producto incrementará el riesgo para la vista. Debido a que el rayo láser utilizado en este producto es dañino para los ojos, no intente desmontar la carcasa de la unidad. Acuda únicamente a personal calificado para realizar cualquier tipo de reparación.



Peligro: emite radiación láser visible e invisible al abrir la unidad. Evite la exposición directa al rayo.



Para unidades de DVD±RW/DVD-RW/DVD-ROM: Peligro: emite radiación láser visible e invisible al abrir la unidad. Evite la exposición directa al rayo.



Para unidades de CD-RW/CD-ROM: Peligro: emite radiación láser invisible al abrir la unidad. Evite la exposición directa al rayo.



Precaución: en los modelos de módem ADSL y V.90, utilice únicamente cable de línea de telecomunicaciones Nº 26 AWG o mayor con el fin de reducir el riesgo de incendio.

Cómo desechar la batería de litio

Puede devolver las baterías de litio agotadas al Centro de servicio Sony o al Centro de servicio de fábrica más cercano.



Es posible que en algunas áreas esté prohibido tirar las baterías de litio en la basura residencial o comercial.

Para saber cuál es el Centro de servicio Sony más cercano, visite el sitio Web Asistencia al cliente de Sony, <http://www.sony.com/pcsupport/lapc>.



No manipule baterías de litio que estén dañadas o presenten fugas.



Existe peligro de explosión si la batería se sustituye de forma incorrecta. Cambie la batería solamente por baterías del mismo tipo, o de un tipo equivalente, recomendado por el fabricante. Deseche las baterías usadas de acuerdo con las instrucciones del fabricante.



La batería de este dispositivo puede provocar incendios o quemaduras químicas si se usa de forma incorrecta. No desarme la batería, ni la caliente a temperaturas superiores a los 212° F (100° C) ni la incinere. Deseche las baterías usadas cuanto antes. Manténgalas fuera del alcance de los niños.

Licencia de Macrovision

(Para modelos equipados con la tecnología RADEON™ 9200.)

Este producto cuenta con tecnología de protección de derechos de autor amparada por patentes de los EE.UU. y otros derechos sobre propiedad intelectual. El uso de esta tecnología de protección de derechos de autor debe ser autorizado por Macrovision y tiene por objeto controlar únicamente el uso en el hogar y otras formas limitadas de visualización, a menos que Macrovision autorice lo contrario. Quedan prohibidos la ingeniería inversa o el desmontaje.

Contenido

Introducción.....	9
Cómo desembalar el equipo	10
Localización de controles y puertos	13
Acerca del panel frontal	14
Acerca del panel posterior	18
Acerca del teclado	21
Acerca del control remoto	23
Instalación de la computadora.....	29
Conexión de una pantalla (monitor)	30
Conexión de los altavoces	31
Conexión del teclado y del mouse.....	32
Conexión de los cables de teléfono y del módem	33
Conexión de los cables de alimentación	34
Encendido de la computadora	35
Registro de la computadora	36
Apagado de la computadora	37

Solución de problemas.....39

Acerca de las funciones de la
computadora VAIO..... 40

Opciones de asistencia técnica.....43


Ayuda y asistencia técnica inmediatas..... 44
Cómo contactarse con Sony para solicitar
ayuda y asistencia técnica 45

Introducción

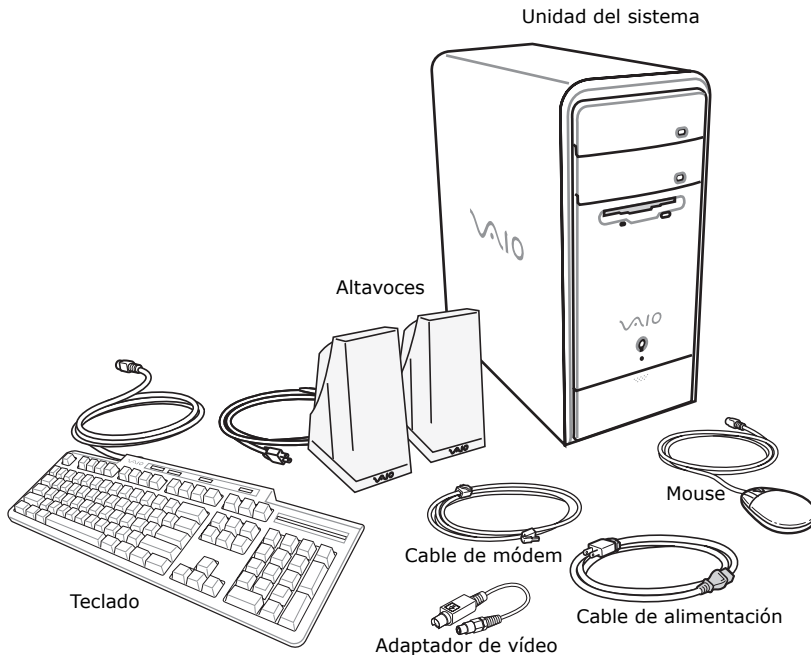
Enhorabuena por la compra de la computadora VAIO® de Sony. Su nueva computadora multimedia de alto desempeño combina funciones informáticas de última generación con las más recientes características de audio, vídeo y tecnología de la información.

Cómo desembalar el equipo

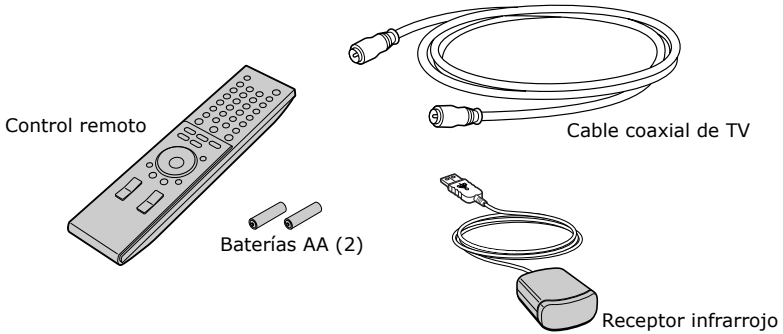
Es posible que su equipo no traiga todos los accesorios mencionados, pues esto depende de la configuración del sistema que haya adquirido. Si desea obtener más información sobre los accesorios suministrados con la computadora, visite el sitio Web de Asistencia al cliente de Sony en <http://www.sony.com/pcsupport/lapc> para ver la hoja de especificaciones en línea.

 Las computadoras VAIO® no se entregan con CD de recuperación del sistema o de aplicaciones. Haga uso de la utilidad de recuperación VAIO Recovery Wizard (Asistente VAIO de recuperación) para recuperar el sistema operativo y los programas preinstalados.

Computadora y accesorios suministrados



**Accesorios de Giga Pocket Personal Video Recorder
(Para modelos equipados con las funciones de Giga Pocket)**



Manuales

- ❑ **Guía de Referencia Rápida de la computadora VAIO®:** suministra información básica sobre la configuración y el registro de la computadora. La Introducción rápida también ofrece recursos para asistencia técnica, directivas de seguridad e información del propietario.

Documentación en línea

- ❑ **Guía del usuario de la computadora VAIO®:** suministra información sobre el hardware y los programas preinstalados incluidos en el sistema.
Para acceder al manual en línea:
 - 1 Haga clic en **Inicio** en la barra de tareas de Windows y en **Ayuda y soporte técnico**.
 - 2 En el menú **VAIO Help and Support** (Centro de ayuda y asistencia de VAIO), haga clic en **VAIO User Guide** (Guía del usuario de VAIO).
- ❑ **Especificaciones :** la hoja de especificaciones en línea describe la configuración de hardware y de software de la computadora VAIO. Diríjase al sitio Web de Asistencia al cliente de Sony en <http://www.sony.com/pcsupport/lapc> para consultar la hoja de especificaciones .

Recuperación de la unidad de disco duro

La computadora está equipada con VAIO Recovery Wizard (Asistente VAIO de recuperación), una utilidad que recupera el sistema operativo y los programas preinstalados.

Para obtener más información acerca de la recuperación de la unidad de disco duro:

- 1 Haga clic en **Inicio** de la barra de tareas de Windows® y en **Ayuda y soporte técnico**.
- 2 En el menú **VAIO Help and Support Center** (Centro de ayuda y asistencia de VAIO), haga clic en **VAIO Recovery Options** (Opciones VAIO de recuperación).

Otros

Biblioteca de software que contiene el contrato de licencia de software de Microsoft® y el contrato de licencia para usuario final de Sony®.

Localización de controles y puertos

La información que se suministra en esta sección le permitirá familiarizarse con los controles, puertos y conectores de la computadora. Es posible que su equipo no cuente con todas las características de hardware que se detallan y que la ubicación de controles, puertos y conectores no coincida exactamente con las que se ilustran en esta sección. Consulte la hoja de especificaciones correspondiente a su computadora en el sitio Web de Asistencia al cliente de Sony en <http://www.sony.com/pcsupport/lapc>.

