

# SONY®

4-476-545-11(1) (SI)

## Digitalni fotoaparat

Priročnik z navodili

Cyber-shot



DSC-H300

## Več informacij o fotoaparatu (»Uporabniški priročnik za Cyber-shot«)



»Uporabniški priročnik za Cyber-shot« je spletni priročnik. Navaja podrobna navodila o številnih funkcijah fotoaparata.

- ① Odprite stran za podporo Sony.  
<http://www.sony.net/SonyInfo/Support/>
- ② Izberite državo ali regijo.
- ③ Na strani za podporo poiščite svoj model fotoaparata.
  - Ime modela najdete na spodnji strani fotoaparata.

## Pregled priloženih elementov

Številka v oklepajih označuje število priloženih elementov.

- Kamera (1)
- Alkalne baterije LR6 (velikost AA) (4)
- Namenski kabel USB (1) (Sony Corporation 1-837-783-)
- Naramni pašček (1)
- Pokrov objektiva (1)/pas pokrova objektiva (1)
- Priročnik z navodili (ta priročnik) (1)

## OPOZORILO

**Za zmanjšanje nevarnosti požara ali električnega udara enote ne izpostavljate dežju ali vlagi.**

### **POZOR**

Baterijo zamenjajte samo z določeno vrsto. V nasprotnem primeru lahko pride do poškodbe.

## Za stranke v Evropi

### **I Opomba za stranke, ki ta izdelek uporabljajo državah, v katerih veljajo direktive EU**

Proizvajalec: Sony Corporation, 1-7-1 Konan Minato-ku Tokio, 108-0075 Japonska

Za skladnost izdelkov v EU: Sony Deutschland GmbH, Hedelfinger Strasse 61,  
70327 Stuttgart, Nemčija

### **I Opomba**

Če statična elektrika ali elektromagnetizem povzroči prekinitev (napako) prenosa podatkov, znova zaženite aplikacijo ali odklopite in znova priklopite povezovalni kabel (USB idr.).

Ta izdelek je bil preizkušen in ustreza zahtevam Direktive o elektromagnetni združljivosti (EMC) glede uporabe povezovalnih kablov, krajših od 3 metrov (9,8 čevlja).

Elektromagnetna polja lahko na določenih frekvencah vplivajo na sliko in zvok te enote.

## **I Odstranjevanje izrabljene električne in elektronske opreme (velja za države EU in druge evropske države s sistemom ločenega zbiranja odpadkov)**



Ta oznaka na izdelku ali njegovi embalaži pomeni, da izdelka ni dovoljeno odvreči skupaj z gospodinjskimi odpadki. Odložiti ga morate na ustreznem zbirnem mestu za recikliranje električne in elektronske opreme. Z ustrezno odstranitvijo izdelka pripomorete k preprečevanju morebitnih negativnih posledic za okolje in zdravje ljudi, ki bi jih lahko povzročila nepravilna odstranitev tega izdelka. Recikliranje materialov prispeva k ohranjanju naravnih virov. Za več informacij o recikliranju tega izdelka se obrnite na lokalno upravo, komunalno službo ali prodajalca, pri katerem ste kupili izdelek.

## **I Odstranjevanje izrabljenih baterij (velja za države EU in druge evropske države s sistemom ločenega zbiranja odpadkov)**



Ta oznaka na bateriji ali embalaži naprave pomeni, da baterij, priloženih temu izdelku, ni dovoljeno odvreči med gospodinjske odpadke.

Ta oznaka na nekaterih baterijah vključuje tudi kemijski simbol. Kemijski simbol za živo srebro (Hg) ali svinec (Pb) je dodan, če baterija vsebuje več kot 0,0005 % živega srebra ali 0,004 % svinca.

Z ustrezno odstranitvijo baterij pripomorete k preprečevanju morebitnih negativnih posledic za okolje in zdravje ljudi, ki bi jih lahko povzročila nepravilna odstranitev baterij. Recikliranje materialov prispeva k ohranjanju naravnih virov.

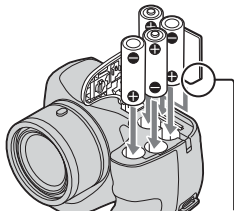
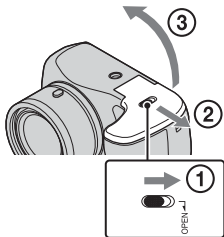
Če izdelek za svoje delovanje ali zaradi varnostnih razlogov ali zagotavljanja celovitosti podatkov potrebuje trajno napajanje prek notranje baterije, lahko baterijo zamenja samo usposobljen serviser.

Poskrbite za pravilno ravnanje s takšno baterijo, tako da izdelek ob koncu njegove življenjske dobe odložite na ustreznem zbirnem mestu za recikliranje električne in elektronske opreme.

Za ustrezno ravnanje z drugimi baterijami preberite razdelek o varnem odstranjevanju baterij iz izdelka. Baterije odložite na ustreznem zbirnem mestu za recikliranje izrabljenih baterij.

Za več informacij o recikliranju tega izdelka ali baterije se obrnite na lokalno upravo, komunalno službo ali prodajalca, pri katerem ste kupili izdelek.

## Vstavljanje baterij/pomnilniške kartice (naprodaj posebej)



Prerezani vogal mora biti pravilno usmerjen.

- 1 Odprite pokrov.
- 2 Vstavite pomnilniško kartico (naprodaj posebej).

### 3 Pravilno združite +/- in vstavite baterije.

---

#### ■ Baterije, ki jih lahko in ki jih ne smete uporabljati v fotoaparatu

V spodnji tabeli oznaka ✓ pomeni, da baterijo lahko uporabljate, oznaka — pa pomeni, da določene baterije ne smete uporabljati.

Tip baterije	Priložen	Podprt
Alkalne baterije LR6 (velikost AA)	✓	✓
HR15/51: Baterije NiMh HR6 (velikost AA)	—	✓
Litijeve baterije*	—	—
Manganove baterije*	—	—
Baterije Ni-Cd*	—	—

\* Delovanja ni mogoče zagotoviti, če pride do padca napetosti ali če narava baterije povzroči druge težave.



- Baterije NiMh lahko polnite s polnilnikom baterij (naprodaj posebej).
- Delovanje fotoaparata se razlikuje glede na proizvajalca in tip baterij, ki jih uporabljate. Zmogljivost baterij se lahko v okolju z nizkimi temperaturami bistveno zmanjša. Zlasti pri temperaturah pod 5 °C (41 °F) se lahko fotoaparat nepričakovano izklopi, ko ga vklopite ali preklopite iz načina predvajanja v način za fotografiranje. Več informacij o baterijah najdete v razdelku »Baterije« v priročniku »Uporabniški priročnik za Cyber-shot«.
- Če uporabljate baterije, ki v zgornji tabeli niso označene kot »podprte«, ne moremo zagotavljati popolnega delovanja fotoaparata.

## ■ Čas delovanja baterije in število posnetkov, ki jih lahko posnamete/si jih ogledate

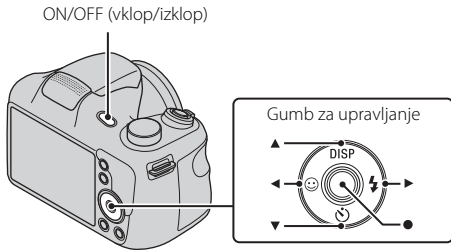
	Čas delovanja baterije	Število posnetkov
Fotografiranje (slike)	pribl. 175 min	Pribl. 350 fotografij
Dejansko snemanje (filmi)	pribl. 85 min	—
Neprekinjeno snemanje (filmi)	pribl. 150 min	—
Pregledovanje (fotografije)	pribl. 400 min	Pribl. 8000 fotografij

- Število temelji na standardu CIPA.  
(CIPA: Camera & Imaging Products Association)

## ■ Odstranitev pomnilniške kartice

Potisnite pomnilniško kartico enkrat navznoter, da jo izvržete.

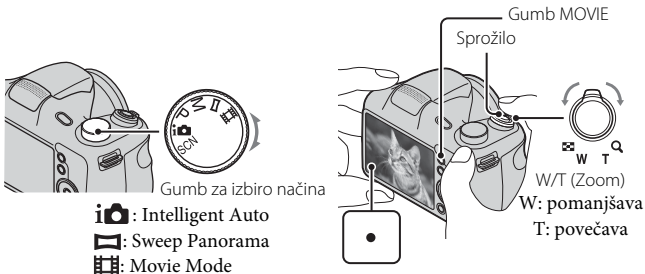
## Nastavitev ure



- 1 Pritisnite gumb ON/OFF (vklop/izklop).
- 2 Izberite želeni jezik.

- 3 Sledite navodilom na zaslonu, da izberete želeno lokacijo, in nato na gumbu za upravljanje pritisnite ●.
  - 4 Nastavite [Date & Time Format], [Summer Time] in [Date & Time] ter nato izberite [OK].
  - 5 Upoštevajte navodila na zaslonu.
-

## Zajemanje slik/filmov



### Fotografiranje

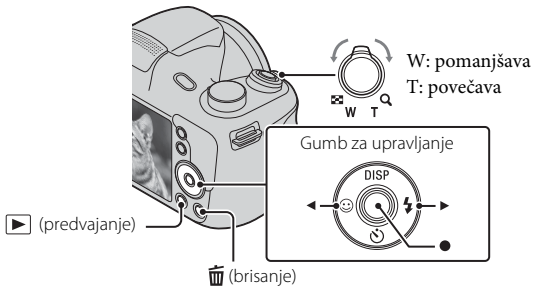
- 1 Pritisnite sprožilo do polovice, da izostrite motiv.
- 2 Pritisnite sprožilo do konca, da zajamete posnetek.


## **Snemanje filmov**

---

- 1 Za začetek snemanja pritisnite gumb MOVIE (film).
  - 2 Če želite zaustaviti snemanje, znova pritisnite gumb MOVIE.
-

## Prikaz posnetkov




1 Pritisnite gumb  (predvajanje).

## ■ Izbira naslednje/prejšnje slike

Sliko izberite tako, da na gumbu za upravljanje pritisnete ► (naslednja)/ ◀ (prejšnja). Če si želite ogledati filme, pritisnite ● na sredini gumba za upravljanje.

## ■ Brisanje slike

- ① Pritisnite gumb  (izbris).
- ② Z gumbom ▲ na gumbu za upravljanje izberite [This Image] in nato pritisnite ●.

## Funkcije »PlayMemories Home«

S programsko opremo »PlayMemories Home« lahko v računalnik uvozite fotografije in filme ter jih uporabljate.





Uvažanje slik iz fotoaparata

## Organiziranje



Prikaz slik na koledarju\*

## Izmenjava slik



Prenašanje slik v omrežne storitve\*



Izmenjava slik v storitvi  
»PlayMemories Online«



\* Med operacijskima sistemoma Windows in Mac je razlika.



### **Prenos programa »PlayMemories Home«**

Programsko opremo »PlayMemories Home« lahko prenesete z naslednjega naslova URL:

**[www.sony.net/pm/](http://www.sony.net/pm/)**

- Za programe, ki podpirajo Mac, prenesite z naslednjega naslova URL:  
<http://www.sony.co.jp/imsoft/Mac/>

## Priporočeno računalniško okolje

Pri uporabi programske opreme »PlayMemories Home« priporočamo naslednje računalniško okolje.

### Windows

Operacijski sistem (predhodno nameščen)	Windows Vista* SP2/Windows 7 SP1/Windows 8
CPE	Intel Pentium III 800 MHz ali hitrejši
Pomnilnik	Windows Vista/Windows 7/Windows 8: 1 GB ali več
Trdi disk (prostor na disku, potreben za namestitve)	približno 600 MB
Zaslon	1024 x 768 točk ali več

\* Operacijski sistem Starter (Edition) ni podprt.

### Mac

Operacijski sistem (predhodno nameščen)	Mac OS X različice 10.6–10.8
--	------------------------------

## Opombe glede uporabe fotoaparata

### O uporabi in shranjevanju

Z izdelkom ne ravnajte grobo, ne spreminjajte ga in ga zaščitite pred fizičnimi udarci. Pazite, da vam ne pade na tla ali da ga ne pohodite. Bodite še posebej previdni z objektivom.

### Opombe glede snemanja/predvajanja

- Pred začetkom snemanja ustvarite preizkusni posnetek, da preverite, ali fotoaparatus pravilno deluje.
- Fotoaparatus ni odporen na prah, pršenje ali vodo.
- Preprečite stik fotoaparatusa z vodo. Če pride do vdora vode v fotoaparatus, se lahko ta poškoduje. Kamere v nekaterih primerih ni mogoče popraviti.
- Ne izpostavljajte fotoaparatusa neposredni sončni svetlobi ali drugemu viru močne svetlobe, saj lahko pride do okvare.
- Če se v fotoaparatusu nabere vlaga, jo pred uporabo fotoaparatusa odstranite.
- Ne izpostavljajte fotoaparatusa tresljam in udarcem. Tako lahko pride do okvare in s fotoaparatusom morda ne bo več mogoče snemati. Poleg tega lahko zapisovalni medij postane neuporaben ali se poškodujejo slikovni podatki.

## **Opozorilo o avtorskih pravicah**

Televizijski programi, filmi, videokasete in druge vsebine so lahko avtorsko zaščitene. Nepooblaščenno snemanje takšnih vsebin je lahko v nasprotju z določili zakonodaje o avtorskih pravicah.

## **Brez nadomestil za poškodovano vsebino ali napake pri snemanju**

Družba Sony ne daje nadomestil za napake pri snemanju ali izgubo/poškodbe posnetih vsebin, ki so posledica okvare fotoaparata ali zapisovalnih medijev itd.

## **Tehnični podatki**

### **Fotoaparat**

---

#### **[Sistem]**

Slikovna naprava: 7,76 mm (1/2.3 tip) CCD, primarni barvni filter

Skupno število slikovnih pik: pribl. 20,4 milijona

Efektivno število slikovnih pik: pribl. 20,1 milijona

Objektiv: objektiv s 35× zoomom

$f = 4,5 \text{ mm} - 157,5 \text{ mm}$  (25 mm–875 mm (ekvivalent filmu velikosti 35 mm))

F3,0 (W)–F5,9 (T)

Med snemanjem filmov (16:9): 30,3 mm–1060 mm

Med snemanjem filmov (4:3): 27,8 mm–973 mm

SteadyShot: optično

Zaporedno fotografiranje (pri največjem številu slikovnih pik):

pribl. 0,80 slike/sekundo (do 100 slik)

Format datotek:

Slike: skladno s standardom JPEG (DCF, Exif, MPF Baseline), združljivo z DPOF

Filmi: MPEG-4 AVC/H.264

Zapisovalni medij: notranji pomnilnik (pribl. 55 MB), medij »Memory Stick Duo«,

medij »Memory Stick Micro«, pomnilniške kartice SD, pomnilniške kartice  
microSD

Bliskavica: doseg bliskavice (občutljivost ISO (indeks priporočene osvetlitve),

nastavljena na možnost Auto):

pribl. 4,0 do 6,8 m (1,3 do 22,3 čevlja) (W)

pribl. 1,5 do 3,6 m (4,9 do 11,8 čevlja) (T)

---

## **[Vhodni/izhodni priključki]**

USB / A/V OUT:

video izhod

avdio izhod

komunikacija USB

Komunikacija USB: Hi-Speed USB (USB 2.0)

---

**[Zaslon]**

LCD-zaslon: 7,5 cm (tip 3.0) pogon TFT

Skupno število pik: 460 800 točk

---

**[Napajanje, splošno]**

Napajanje: alkalne baterije LR6 (velikost AA) (4), 6 V

HR15/51: baterije NiMh HR6 (velikost AA) (4) (naprodaj posebej), 4,8 V

Poraba energije (med fotografiranjem): pribl. 1,6 W

Delovna temperatura: od 0 do 40 °C (od 32 do 104 °F)

Temperatura shranjevanja: od -20 do 60 °C (od -4 do 140 °F)

Dimenzije (skladne s CIPA):

127,5 mm × 89,0 mm × 91,7 mm (5 1/8 palca × 3 5/8 palca × 3 5/8 palca) (Š/V/G)

Teža (skladno s CIPA) (vključno s štirimi baterijami in medij »Memory Stick Duo«):  
pribl. 590 g (1 lb 4,8 oz)

Mikrofon: Mono

Zvočnik: Mono

Exif Print: združljivo

PRINT Image Matching III: združljivo

Oblika in tehnični podatki se lahko spremenijo brez obvestila.

## Blagovne znamke

- Naslednje oznake so zaščitene blagovne znamke družbe Sony Corporation.  
**Cyber-shot**, »Cyber-shot«, »Memory Stick Duo«, »Memory Stick Micro«, »PlayMemories Home«, »PlayMemories Online« in logotip »PlayMemories Online«.
- Windows je zaščitena blagovna znamka družbe Microsoft Corporation v ZDA in/ali drugih državah.
- Mac in Mac OS sta zaščiteni blagovni znamki podjetja Apple Inc.
- Logotip SDXC je blagovna znamka družbe SD-3C, LLC.
- Facebook in logotip »f« sta blagovni znamki ali registrirani blagovni znamki podjetja Facebook, Inc.
- YouTube in logotip YouTube sta blagovni znamki ali zaščiteni blagovni znamki družbe Google Inc.
- Poleg teh so imena sistemov in izdelkov, uporabljena v tem priročniku, na splošno blagovne znamke ali zaščitene blagovne znamke svojih razvijalcev ali proizvajalcev. Vendar oznaki <sup>TM</sup> in ® v tem priročniku nista uporabljeni v vseh primerih.



Dodatne informacije o tem izdelku in odgovori na pogosta vprašanja so na voljo na spletnem mestu za podporo strankam.

<http://www.sony.net/>

© 2013 Sony Corporation



4476545110