

# SONY®

4-476-545-11(1) (SR)

## Digitalni fotoaparat

Priručnik za upotrebu

Cyber-shot



DSC-H300

## Saznajte više o fotoaparatu („Cyber-shot Vodič za korisnike“)



„Cyber-shot Vodič za korisnike“ je onlajn priručnik. Pogledajte ga da biste videli detaljna uputstva o mnogim funkcijama fotoaparata.

- ① Pristupite Sony stranici za podršku.  
<http://www.sony.net/SonyInfo/Support/>
- ② Izaberite zemlju ili region.
- ③ Potražite model svog fotoaparata na stranici za podršku.
  - Naziv modela se nalazi na donjoj strani fotoaparata.

## Provera pakovanja

Broj u zagradama označava količinu te stavke u pakovanju.

- Fotoaparat (1)
- Alkalne baterije LR6 (veličine AA) (4)
- Namenski USB kabl (1) (Sony Corporation 1-837-783-)
- Kaiš za nošenje na ramenu (1)
- Poklopac za objektiv (1)/Traka poklopca za objektiv (1)
- Priručnik za korisnike (ovaj priručnik) (1)

## UPOZORENJE

**Da biste umanjili rizik od požara ili strujnog udara, ne izlažite jedinicu kiši ili vlazi.**

### **I PAŽNJA**

Zamenite bateriju samo sa baterijom navedenog tipa. U suprotnom, može doći do požara ili povreda.

## Za korisnike u Evropi

### **| Napomena za korisnike u zemljama u kojima se primenjuju direktive Evropske unije**

Proizvođač: Sony Corporation, 1-7-1 Konan Minato-ku Tokyo, 108-0075 Japan  
Za usaglašenost proizvoda sa propisima EU: Sony Deutschland GmbH, Hedelfinger  
Strasse 61, 70327 Stuttgart, Germany

### **| Napomena**

Ako statički elektricitet ili elektromagnetizam prekine prenos podataka, ponovo pokrenite aplikaciju ili iskopčajte i ponovo priključite kabl za komunikaciju (USB itd.).

Ovaj proizvod je testiran i utvrđeno je da je u skladu sa ograničenjima navedenim u EMC direktivi kada se za povezivanje koristi kabl kraći od 3 metra (9,8 stopa).

Elektromagnetna polja na određenim frekvencijama mogu da utiču na zvuk i sliku ove jedinice.

## **I Odlaganje stare električne i elektronske opreme (primenljivo u Evropskoj uniji i ostalim evropskim zemljama koje imaju sisteme za odvojeno sakupljanje otpada)**



Ovaj simbol na proizvodu ili njegovom pakovanju označava da se proizvod ne sme tretirati kao kućni otpad. Proizvod bi trebalo da odložite na odgovarajućem mestu za prikupljanje i reciklažu električne i elektronske opreme. Pravilnim odlaganjem ovog proizvoda pomažete u sprečavanju mogućih štetnih posledica po okolinu i ljudsko zdravlje do kojih može doći usled nepravilnog odlaganja proizvoda. Reciklažom materijala pomažete u očuvanju prirodnih resursa. Za detaljnije informacije o reciklaži ovog proizvoda kontaktirajte lokalnu upravu, komunalnu službu ili prodavnicu u kojoj ste kupili proizvod.

## **I Odlaganje potrošenih baterija (primenljivo u Evropskoj uniji i ostalim evropskim zemljama koje imaju sisteme za odvojeno sakupljanje otpada)**



Ovaj simbol na bateriji ili njenom pakovanju označava da se baterija koja se dobija uz ovaj proizvod ne sme tretirati kao kućni otpad.

Na nekim baterijama se pored ovog simbola može nalaziti i hemijski simbol. Hemijski simbol za živu (Hg) ili olovo (Pb) se dodaje ako baterija sadrži više od 0,0005% žive ili 0,004% olova.

Pravilnim odlaganjem baterija pomažete u sprečavanju mogućih štetnih posledica po okolinu i ljudsko zdravlje do kojih može doći usled nepravilnog odlaganja baterija. Reciklažom materijala pomažete očuvanje prirodnih resursa.

Ako proizvodi zahtevaju stalno prisustvo baterije zbog bezbednosti, performansi ili celovitosti podataka, takvu bateriju bi trebalo da zameni isključivo obučeni serviser.

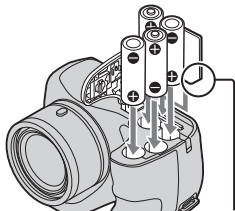
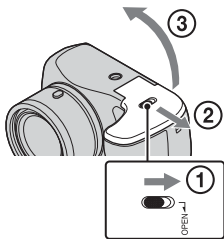
Da biste bili sigurni da će baterija biti pravilno zbrinuta, predajte potrošenu bateriju na odgovarajućem mestu za prikupljanje i reciklažu električne i elektronske opreme.

Za sve ostale baterije pogledajte poglavlje o bezbednom uklanjanju baterije iz proizvoda.

Predajte bateriju na odgovarajućem mestu za prikupljanje i reciklažu potrošenih baterija.

Za detaljnije informacije o reciklaži ovog proizvoda ili baterije kontaktirajte lokalnu upravu, komunalnu službu ili prodavnicu u kojoj ste kupili proizvod.

## Umetanje baterija/memorijske kartice (prodaje se zasebno)



Budite sigurni da je zarezani ugao okrenut pravilno.

- 1 Otvorite poklopac.
- 2 Umetnite memorijsku karticu (prodaje se zasebno).

### 3 Podudarite +/- i ubacite baterije.

---

#### ■ Baterije koje možete i koje ne možete da koristite sa fotoaparatom.

U tabeli u nastavku, ✓ označava baterije koje mogu da se koriste, dok — označava one koje ne mogu da se koriste.

Tip baterija	Isporučene	Podržane
Alkalne baterije LR6 (veličine AA)	✓	✓
HR15/51: HR6 Nikl-metal-hidridne baterije (veličine AA)	—	✓
Litijumske baterije*	—	—
Manganske baterije*	—	—
Ni-Cd baterije*	—	—

\* Radne performanse ne mogu biti garantovane ako napon opadne ili dođe do drugih problema uzrokovanih osobinama baterije.



- Nikl-metal-hidridne baterije mogu da se pune korišćenjem punjača za baterije (prodaje se zasebno).
- Performanse fotoaparata se razlikuju u zavisnosti od proizvođača i tipa baterija koje koristite. Takođe, performanse baterija mogu dramatično da opadnu na niskim temperaturama. Naročito, na temperaturama ispod 5 °C (41 °F), fotoaparat može neočekivano da se isključi kada ga uključite ili ga prebacite iz režima pregleda u režim snimanja.  
Za detaljnije informacije o baterijama, pogledajte „Cyber-shot Vodič za korisnike“, odeljak „Baterije“.
- Imajte u vidu da ne možemo garantovati pune performanse fotoaparata ako koristite baterije koje nisu naznačene kao „podržane“ u prethodnoj tabeli.

## ■ Trajanje baterije i broj slika koje je moguće snimiti/ pregledati

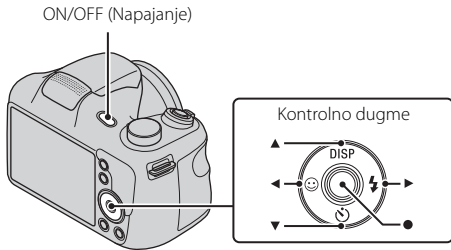
	Trajanje baterije	Broj slika
Snimanje (fotografije)	Približno 175 min.	Približno 350 slika
Stvarno snimanje (filmovi)	Približno 85 min.	—
Neprekidno snimanje (filmovi)	Približno 150 min.	—
Prikazivanje (fotografije)	Približno 400 min.	Približno 8000 slika

- Brojevi su zasnovani na CIPA standardu.  
(CIPA: Camera & Imaging Products Association)

## ■ Način uklanjanja memorijske kartice

Pritisnite jednom memorijsku karticu da biste je izbacili.

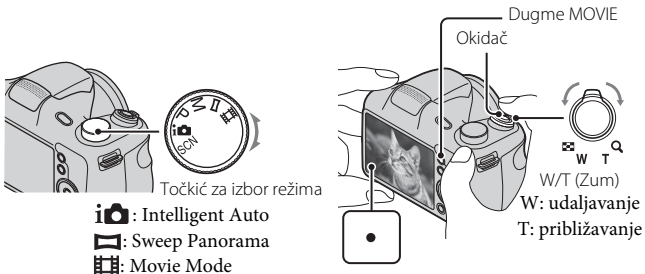
## Podešavanje sata



- 1 Pritisnite dugme ON/OFF (Napajanje).
- 2 Izaberite željeni jezik.

- 3 Izaberite željenu geografsku lokaciju prateći uputstva na ekranu, a zatim pritisnite ● na kontrolnom dugmetu.
  - 4 Podesite [Date & Time Format], [Summer Time] i [Date & Time], a zatim pritisnite [OK].
  - 5 Pratite uputstva na ekranu.
-

## Snimanje fotografija/filmova



### Snimanje fotografija

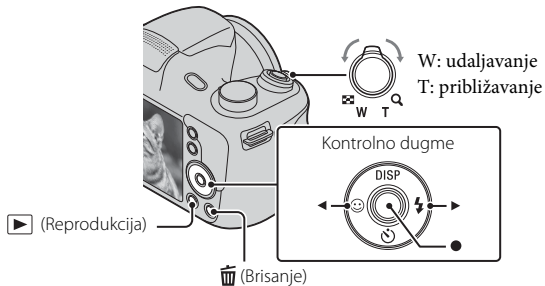
- 1 Da biste fokusirali sliku, pritisnite okidač do pola.
- 2 Da biste snimili sliku, pritisnite okidač do kraja.

## Snimanje filmova

---

- 1 Pritisnite dugme MOVIE (Film) da biste započeli snimanje.
  - 2 Da biste zaustavili snimanje, ponovo pritisnite dugme MOVIE.
-

## Pregledanje slika




1 Pritisnite dugme  (Reprodukcija).

## ■ **Biranje sledeće/prethodne slike**

Izaberite sliku pritiskom na ► (sledeća)/◄ (prethodna) na kontrolnom točkiću. Pritisnite ● u sredini kontrolnog točkića da biste videli filmove.

## ■ **Brisanje slike**

- ① Pritisnite dugme  (Brisanje).
- ② Izaberite [This Image] pomoću oznake ▲ na kontrolnom dugmetu, a zatim pritisnite ●.

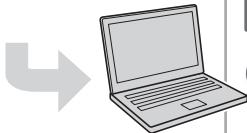
## **Funkcije softvera „PlayMemories Home“**

Softver „PlayMemories Home“ vam omogućava da uvezete fotografije i filmove na računar i da ih koristite.





Uvoz slika iz fotoaparata



## Organizovanje



Pregled slika na kalendaru\*

## Deljenje slika



Otpremanje slika na usluge na internetu\*



Deljenje slika na „PlayMemories Online“



\* Postoji razlika između Windows i Mac platformi.



### **Preuzimanje softvera „PlayMemories Home“**

„PlayMemories Home“ možete da preuzmete tako što ćete otići na sledeću URL adresu:

**[www.sony.net/pm/](http://www.sony.net/pm/)**

- Za softverske aplikacije koje podržavaju Mac, preuzmite sadržaj sa sledeće URL adrese:  
<http://www.sony.co.jp/imsoft/Mac/>

## Preporučeno računarsko okruženje

Za korišćenje softvera „PlayMemories Home“, preporučujemo sledeća sistemska okruženja.

### Windows

OS (ranije instaliran)	Windows Vista* SP2/Windows 7 SP1/Windows 8
Procesor	Intel Pentium III 800 MHz ili brži
Memorija	Windows Vista/Windows 7/Windows 8: 1 GB ili više
Čvrsti disk (prostor na disku potreban za instalaciju)	Približno 600 MB
Displej	1024×768 tačaka ili više

\* Starter (Edition) nije podržan.

### Mac

OS (ranije instaliran)	Mac OS X v10.6 – v10.8
------------------------	------------------------

## Napomene o korišćenju fotoaparata

### O upotrebi i održavanju

Ne koristite proizvod nemarno, ne rasklapajte ga niti menjajte i ne izlažite fizičkoj sili kao što su udarci, ispuštanje ili gaženje. Posebno vodite računa o objektivu.

### Napomene o snimanju/reprodukciji

- Pre nego što započnete snimanje, napravite probni snimak da biste se uverili da fotoaparata radi ispravno.
- Kamera nije zaštićena od prašine, prskanja i potapanja u vodu.
- Izbegavajte izlaganje kamere vodi. Ukoliko voda uđe u kameru, može doći do kvara. U nekim slučajevima, kameru nije moguće popraviti.
- Ne usmeravajte kameru u pravcu sunca ili drugog sjajnog svetla. To može da izazove kvar fotoaparata.
- Ako dođe do kondenzacije vlage, uklonite je pre nego što počnete da koristite fotoaparata.
- Ne tresite i ne udarajte fotoaparata. To može da izazove kvar i možda nećete moći da snimate slike. Osim toga, medijum za snimanje može da postane neupotrebljiv ili podaci mogu da budu oštećeni.

## **Upozorenje o autorskim pravima**

Televizijski programi, filmovi, video-trake i ostali materijali mogu biti zaštićeni autorskim pravima. Neovlašćeno snimanje takvih materijala moglo bi da bude protiv odredbi zakona o autorskim pravima.

## **Nema nadoknade za oštećen sadržaj ili grešku u snimku**

Sony ne može da nadoknadi posledice grešaka pri snimanju, gubitka ili oštećenja snimljenog sadržaja zbog kvara fotoaparata ili medija za snimanje itd.

# **Specifikacije**

## **Fotoaparat**

---

### **[Sistem]**

Uređaj za generisanje slike: 7,76 mm (1/2.3 tip) CCD, filter za primarne boje

Ukupni broj piksela: Približno 20,4 megapiksela

Efektivni broj piksela: Približno 20,1 megapiksela

Objektiv: Objektiv sa zumom od 35×

f = 4,5 mm – 157,5 mm (25 mm – 875 mm (ekvivalentno filmu od 35 mm))

F3,0 (W) – F5,9 (T)

Prilikom snimanja filmova (16:9): 30,3 mm – 1060 mm

Prilikom snimanja filmova (4:3): 27,8 mm – 973 mm

SteadyShot: Optički

Uzastopno snimanje (pri snimanju sa najvećim brojem piksela):

Približno 0,80 slika/sekund (do 100 slika)

Format datoteke:

Fotografije: JPEG (DCF, Exif, MPF Baseline) kompatibilne, DPOF kompatibilne

Filmovi: MPEG-4 AVC/H.264

Medijum za snimanje: Interna memorija (približno 55 MB), „Memory Stick Duo“

mediji, „Memory Stick Micro“ mediji, SD kartice, microSD memorijske kartice

Blic: Domet blica (ISO osetljivost (preporučeni indeks ekspozicije) podešena na Auto):

Približno 4,0 m do 6,8 m (1,3 stope do 22,3 stope) (W)

Približno 1,5 m do 3,6 m (4,9 stope do 11,8 stope) (T)

---

### **[Priključci za ulaz i izlaz]**

USB / A/V OUT priključak:

Video izlaz

Audio izlaz

USB komunikacija

USB komunikacija: Hi-Speed USB (USB 2.0)

---

## **[Ekran]**

LCD ekran: 7,5 cm (tip 3.0) TFT pogon

Ukupan broj tačaka: 460.800 tačaka

---

## **[Napajanje, opšti podaci]**

Napajanje: Alkalne baterije LR6 (veličine AA) (4), 6 V

HR15/51: HR6 Nikl-metal-hidridne baterije (veličine AA) (4)

(prodaje se zasebno), 4,8 V

Potrošnja energije (tokom snimanja): Približno 1,6 W

Radna temperatura: 0°C do 40°C (32°F do 104°F)

Temperatura skladištenja: -20°C do +60°C (-4°F do +140°F)

Dimenzije (u skladu sa CIPA standardom):

127,5 mm × 89,0 mm × 91,7 mm (5 1/8 inča × 3 5/8 inča × 3 5/8 inča) (Š/V/D)

Masa (u skladu sa CIPA standardom) (sa četiri baterije i „Memory Stick Duo“ mediji):

Približno 590 g (1 funta 4,8 unce)

Mikrofon: Monoauralni

Zvučnik: Monoauralni

Exif Print: Kompatibilno

PRINT Image Matching III: Kompatibilno

Dizajn i specifikacije su podložni promenama bez najave.

## Zaštitni znakovi

- Sledeće oznake su zaštitni znakovi kompanije Sony Corporation.  
**Cyber-shot**, „Cyber-shot“, „Memory Stick Duo“, „Memory Stick Micro“, „PlayMemories Home“, „PlayMemories Online“ i logotip „PlayMemories Online“.
- Windows je registrovani zaštitni znak kompanije Microsoft Corporation u Sjedinjenim Američkim Državama i drugim zemljama.
- Mac i Mac OS su registrovani zaštitni znakovi kompanije Apple Inc.
- Logotip SDXC je zaštitni znak kompanije SD-3C, LLC.
- Facebook i logotip „f“ su zaštitni znakovi ili registrovani zaštitni znakovi kompanije Facebook, Inc.
- YouTube i logotip YouTube su zaštitni znakovi ili registrovani zaštitni znakovi kompanije Google Inc.
- Pored toga, nazivi sistema i proizvoda koji su korišćeni u ovom priručniku su, uopšte, zaštitni znakovi ili registrovani zaštitni znakovi odgovarajućih razvojnih timova ili proizvođača. Međutim, oznake <sup>TM</sup> ili ® nisu u svim slučajevima korišćene u ovom priručniku.



Dodatne informacije o ovom proizvodu i odgovore na česta pitanja možete da vidite na veb-sajtu naše korisničke podrške.

<http://www.sony.net/>

© 2013 Sony Corporation



4476545110