

Sustav aktivnih zvučnika

Upute za uporabu

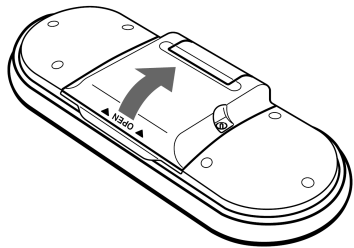
SRS-T80

http://www.sony.net/

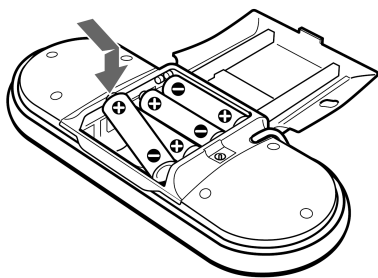
© 2004 Sony Corporation

A

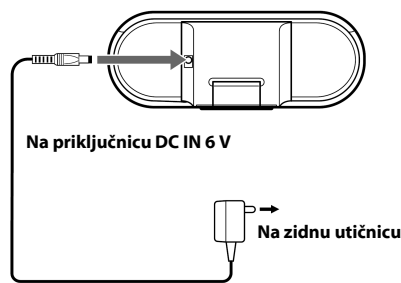
1 (stražnja strana)



2 Četiri R6 (AA) baterije

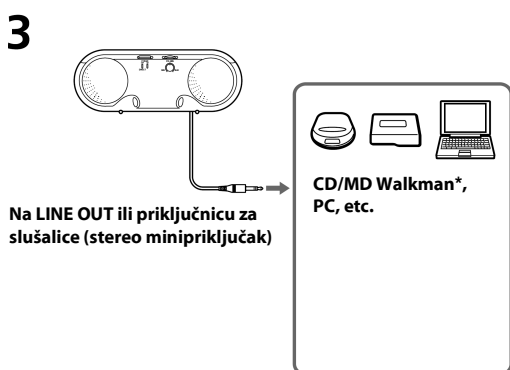
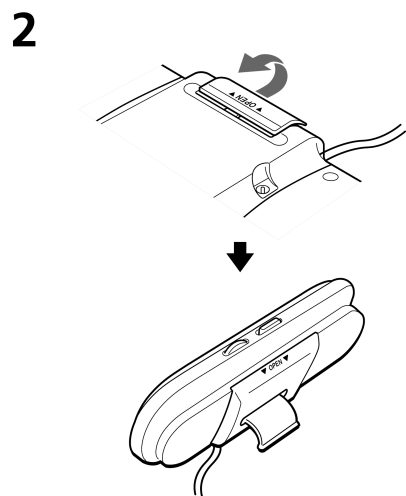
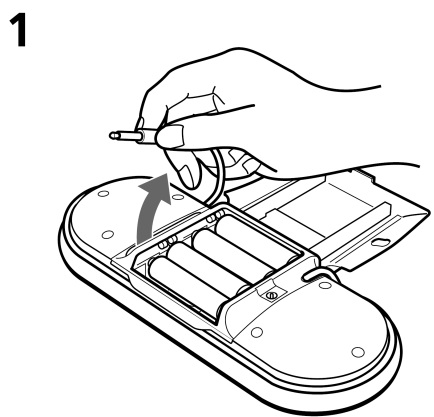


B



Mrežni adapter
(nije dio isporuke)

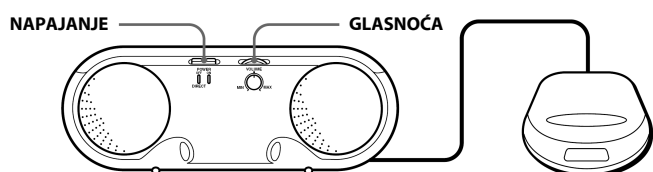
C



Na LINE OUT ili priključnicu za slušalice (stereo minipriključak)

* "WALKMAN" je registrirani zaštitni znak Sony Corporation i označava stereo uređaje koji koriste slušalice.

D



Prije uporabe uređaja pročitajte ovaj priručnik i sačuvajte ga za buduću uporabu.

UPOZORENJE

Za sprečavanje požara ili električkog udara, ne izlažite sustav kiši ili vlazi.

Kako biste izbjegli električki udar, ne otvarajte kućište. Servis povjerite isključivo stručnim osobama.

Kako biste spriječili opasnost od požara, nemojte prekrivati otvore za ventilaciju na uređaju novinama, stolnjacima, zavjesama i sl. Na uređaj nemojte stavljati upaljene svijeće. Kako biste spriječili opasnost od požara ili električkog udara, na uređaj ne postavljajte posude ispunjene tekućinom, poput vaza.

Nemojte postavljati uređaj u skućeni prostor, kao što su police za knjige ili ugradbeni ormarići.

OPREZ

Obratite pozornost da bilo kakve izmjene ili modifikacije koje nisu izričito odobrene ovim uputama mogu poništiti jamstvo i vaše pravo na uporabu.

Valjanost oznake CE ograničena je samo na zemlje u kojima je to zakonski regulirano, prvenstveno u zemljama EEA (Europski gospodarski prostor).

Mjere opreza

O sigurnosti

Pločica s informacijama o potrebnoj voltiži, potrošnji energije i slično, nalazi se na poleđini sustava.

- Prije uporabe uređaja provjerite je li radni napon uređaja identičan s onim vaše mreže.

Mjesto kupnje	Operativna voltiža
Europske zemlje	220-230 V AC, 50 Hz
SAD/Kanada	120 V AC, 60 Hz
Ostale zemlje	• 110-120 V AC, 50/60 Hz • 220-230 V AC, 50 Hz

- Koristite isključivo dodatno nabavljivi mrežni adapter AC-E60HG
- Nakon korištenja uređaja pomoću mrežnog adaptera, odspojite ga iz zidne utičnice ukoliko ne namjeravate koristiti uređaj kroz duži vremenski period. Preklopka POWER ne isključuje mrežni adapter.

O uporabi

- Nemojte otvarati kućište uređaja. Popravke prepustite stručnom osoblju.
- Ako u uređaj dospjeje strani predmet ili tekućina, prije daljnje uporabe odnesite sustav na pregled ovlaštenom servisu.
- Premda je uređaj magnetski oklopljen, ispred njega ne ostavljajte snimljene kasete, satove, kreditne kartice ili diskete, naročito na duži vremenski period.

Ako je slika na TV ili računalnom zaslonu izobličena uslijed magnetskih smetnji

Iako su ovi zvučnici magnetski oklopljeni, u nekim slučajevima može doći do izobličenja slike na TV ili računalnom zaslonu. U takvom slučaju, isključite TV prijemnik/računalo i uključite ponovo nakon 15 do 30 minuta. Prije isključivanja računala pohranite sve važne podatke.

Ako nema poboljšanja, odmaknite uređaj od TV prijemnika/računala. Nadalje, blizu TV prijemnika/računala nemojte postavljati predmete s magnetima (primjerice stalke za audio uređaje, stalke za TV, igračke, itd.) jer mogu uzrokovati magnetske smetnje na slici.

O postavljanju

- Nemojte postavljati zvučnike u nagnut položaj.
- Uređaj nemojte ostavljati izložen izvorima topline ili izravnom utjecaju sunca, prašine, vlage, kiše ili mehaničkih udara.

O čišćenju

Ne koristite alkohol, benzin ili razrjeđivač za čišćenje kućišta.

Imate li pitanja ili problema koji nisu spomenuti u ovom priručniku, obratite se najbližem Sony prodavatelju.

Izvor napajanja

Umetanje baterija (slika A)

Zamjena baterija

Kad baterije oslabe, zvuk će postati izobličen ili nestabilan. U tom slučaju, zamijenite baterije novima.

Radni vijek baterije	(5 mW + 5 mW izlaz)
Vrsta baterije	Trajanje
Sony alkalna baterija LR6 (SG)	Oko 30 sati*
Sony manganska baterija R6	Oko 15 sati*

* Vrijeme se može razlikovati ovisno o temperaturi ili uvjetima korištenja

Korištenje mrežnog napajanja (slika B)

Kad je na uređaj spojen dodatno nabavljivi mrežni adapter, baterijsko napajanje se automatski isključuje.

Napomena o mrežnom adapteru

Koristite isključivo dodatno nabavljivi mrežni adapter AC-E60HG. Ne koristite druge adaptere kako biste izbjegli oštećenje zvučnika.



Spajanje zvučnika (slika D)

- Otvorite poklopac odjeljka za baterije kako biste izvukli spojni kabel.
- Smjestite sustav zvučnika na ravnu površinu.
- Spojite zvučnike s uređajem za reprodukciju.

Ako je sustav spojen na mono priključnicu radijskog prijemnika itd., zvuk možda neće dopirati iz desnog zvučnika. U tom slučaju, upotrijebite dodatno nabavljivi* adapter PC-236MS.

Za spajanje stereo phone priključnice za slušalice

Upotrijebite dodatno nabavljivi* adapter priključka PC-234S, ili dodatno nabavljivi kabel RK-G138.

* Navedeni dodatno nabavljivi pribor nije dostupan u nekim područjima.

Slušanje zvuka (slika D)

Prvo smanjite glasnoću na ovom uređaju. Prije spajanja zvučnika na priključnicu za slušalice, smanjite glasnoću i na uređaju za reprodukciju.

- Podesite preklopku POWER na ON.**
Indikator POWER ON zasvijetli zeleno.

- Prilagodite glasnoću regulatorom VOLUME.**

Prilikom spajanja zvučnika na priključnicu za slušalice, prilagodite glasnoću i na uređaju za reprodukciju. Nakon slušanja postavite preklopku POWER na OFF/DIRECT.

Indikator POWER OFF/DIRECT se gasi.

Napomena

Isključite funkciju MEGA BASS ili BASS BOOST (Walkman itd.) jer može prouzročiti izobličenje zvuka.

Upravljanje zvučnicima bez ugrađenog pojačala

Postavite preklopku POWER na OFF/DIRECT. U tom slučaju, regulator VOLUME na ovom uređaju neće raditi. Glasnoću podesite na spojenom uređaju.

U slučaju problema

Ako se pojave problemi pri uporabi sustava zvučnika, provjerite sljedeće napomene i poduzmite predložene mjere. Ako se problem ne može riješiti, obratite se najbližem Sony prodavatelju.

Ne čuje se zvuk iz zvučnika.

- Provjerite jesu li sva povezivanja izvedena pravilno.
- Podesite glasnoću na ovim zvučnicima i spojenom uređaju na odgovarajuću razinu.
- Zamijenite sve baterije novima.

Zvuk je izobličen.

- Stišajte glasnoću na spojenom uređaju ili, ako je uređaj opremljen funkcijom bass boost, isključite je.
- Zakrenite regulator VOLUME na zvučnicima za smanjenje glasnoće.
- Zamijenite sve baterije novima.

Iz zvučnika se čuje brujanje ili šum.

- Provjerite jesu li sva povezivanja izvedena pravilno.
- Nijedna audio komponenta se ne smije nalaziti preblizu TV prijemnika.

Zvuk se iznenada prekida.

Provjerite jesu li sva povezivanja izvedena pravilno.

Tehnički podaci

Zvučnici	Sustav	Širokopojasni, bas-refleks, magnetski oklopljeni
	Zvučnik	34 mm (promjer)
	Impedancija	8 Ω
	Nazivna ulazna snaga	2 W
	Najveća ulazna snaga	3 W
Pojačalo	Nazivna izlazna snaga	1 W + 1 W (10% ukupnog harmoničnog izobličenja, 1 kHz, 8 Ω)
	Naglašavanje basova	MEGA BASS
	Ulaz	Spojni kabel sa stereo minipriključkom (40 cm) × 1
	Ulazna impedancija	4,7 kΩ (pri 1 kHz)
Općenito	Napajanje	Četiri R6 (AA) baterije, DC 6 V (dodatno nabavljivi mrežni adapter)
	Dimenzije (š/v/d)	približno 198 × 75 × 36 mm (tijekom uporabe)
	Masa	350 g s baterijama

Priloženi pribor

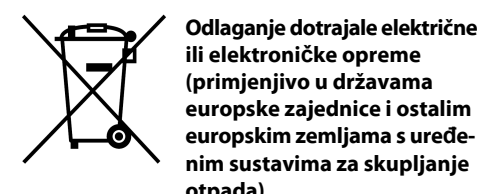
Torbica za prenošenje sustava (1)
Upute za uporabu (1)

Dodatno nabavljivi pribor

Spojni kabel RK-G136, RK-G138
Adapter priključka PC-234S, PC-236MS
AC mrežni adapter AC-E60HG

Navedeni dodatno nabavljivi pribor nije dostupan u nekim područjima.

Dizajn i tehnički podaci su podložni promjeni bez najave. Proizvođač ne preuzima odgovornost za eventualne tiskarske pogreške.



Odlaganje dotrajale električne ili elektroničke opreme (primjenjivo u državama europske zajednice i ostalim europskim zemljama s uređenim sustavima za skupljanje otpada)

Ova oznaka na proizvodu ili na ambalaži označava da se ovaj proizvod ne smije zbrinjavati kao kućni otpad. On treba biti zbrinut na za tu namjenu predviđenom mjestu za reciklažu električne ili elektroničke opreme. Pravilnim zbrinjavanjem starog proizvoda čuvate okoliš i brinete za zdravlje svojih bližnjih. Nepravilnim odlaganjem proizvoda ugrožava se okoliš i zdravlje ljudi. Reciklažom materijala pomažete u očuvanju prirodnih izvora. Za detaljne informacije o reciklaži ovog proizvoda, molimo kontaktirajte vašu lokalnu upravu, odlagalište otpada ili trgovinu u kojoj ste kupili proizvod.