

Bešumne stereo slušalice

Upute za uporabu

MDR-NC6

© 2005 Sony Corporation

<http://www.sony.net/>



Zbrinjavanje starih električnih i elektroničkih uređaja (primjenjuje se u Europskoj uniji i ostalim europskim zemljama s posebnim sistemima zbrinjavanja)

Ova oznaka na proizvodu ili na ambalaži označava da se ovaj proizvod ne smije zbrinjavati kao kućni otpad. On treba biti zbrinut na za tu namjenu predviđenom mjestu za reciklažu električne ili elektroničke opreme. Pravilnim zbrinjavanjem starog proizvoda čuvate okoliš i brinete za zdravlje svojih bližnjih. Nepravilnim odlaganjem proizvoda ugrožava se okoliš i zdravlje ljudi. Reciklažom materijala pomažete u očuvanju prirodnih izvora. Za detaljne informacije o reciklaži ovog proizvoda, molimo kontaktirajte vašu lokalnu upravu, odlagalište otpada ili trgovinu gdje ste kupili proizvod.

Upozorenje

Radi sprječavanja opasnosti od požara, nemojte izlagati slušalice utjecaju kiše ili vlage.

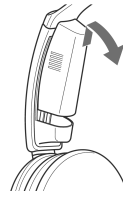
Radi sprječavanja opasnosti od strujnog udara, nemojte otvarati kućište slušalica. Popravke prepustite samo stručnim serviserima.

Značajke

- Bešumne slušalice potiskuju okolnu buku radi većeg užitka slušanja. Okolni zvuk se potiskuje primjenom tehnologije koja snižava jačinu zvuka (na frekvenciji 300 Hz se jačina zvuka smanjuje za 10 dB).
- Mogućnost sklapanja slušalica tako da zauzimaju malo mjesta i da se mogu lako prenositi.
- Slušalice koriste magnet od neodimija za postizanje snažnog zvuka.
- Kad se ne koristi funkcija potiskivanja šuma, slušalice imaju funkciju pasivnih slušalica.
- Isporučeni adapter omogućuje priključenje na dvije utičnice ili na jednu stereo utičnicu.

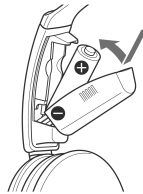
Stavljanje baterije

- 1 Otvorite pokrov pretinca za bateriju na unutrašnjoj strani slušalice.



Podignite pokrov pretinca za bateriju i otvorite.

- 2 Umetnite jednu bateriju R03 (veličina AAA). Obratite pozornost na ispravan polaritet baterije (+) i (-) prema oznakama u pretincu.



- 3 Zatvorite pokrov.



Vratite pokrov pretinca za bateriju i učvrstite.

Trajanje baterije

Baterija	Približno trajanje *1
Alkalna baterija Sony LR03 (AAA)/AM4 (N)	30 sati *2
Manganska baterija Sony R03/UM-4 (NU) (AAA)	15 sati *2

*1 Signal 1 kHz, 1 mW + 1 mW

*2 Trajanje baterije može se razlikovati ovisno o temperaturi i načinu uporabe.

Zamjena baterije

Bateriju je potrebno zamijeniti kad indikator POWER više ne svijetli snažno. Ako je baterija istrošena, funkcija potiskivanja okolne buke možda neće ispravno raditi.

Slušanje glazbe

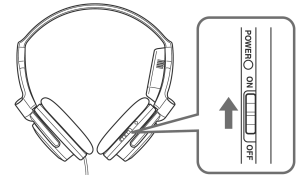
- 1 Spojite slušalice na AV uređaj.



* WALKMAN je registrirani naziv tvrtke Sony Corporation.

** Možda neće odgovarati priključcima za slušalice nekih audio uređaja.

- 2 Uključite napajanje slušalica. Upali se crveni indikator POWER. Nakon uključenja napajanja, potiskuje se okolna buka, a glazba koju slušate čuje se jasno čak i pri nižim razinama jačine.



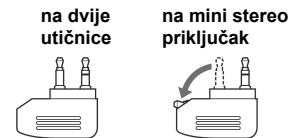
- 3 Stavite slušalice tako da pokriju uši.



- 4 Pokrenite reprodukciju na AV uređaju.

Adapter priključka

- Isporučeni adapter omogućuje priključenje na dvije utičnice ili na jednu stereo utičnicu.



- Nemojte koristiti slušalice kada je to izričito zabranjeno (primjerice u zrakoplovima).

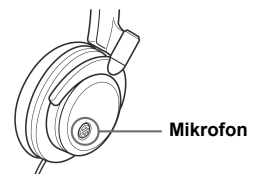
Ako tijekom uporabe mikrofona naiđete na bilo koji problem kojeg ne možete riješiti prema opisu u ovim uputama, molimo da se obratite ovlaštenom servisu.

Nakon slušanja glazbe

Isključite napajanje slušalica.

Napomene

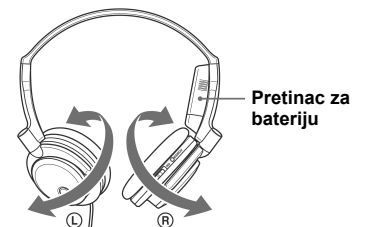
- Funkcija potiskivanja šuma snižava jačinu zvuka u području niskih frekvencija.
- Nemojte dodirivati mikrofonsku slušalicu rukom jer tada funkcija potiskivanja šuma možda neće ispravno raditi.
- Ako mikrofonska slušalica zaklonite dlanom, može doći do "mikrofonije". U tom slučaju odmaknite dlan od mikrofona.



- Efekt funkcije potiskivanja šuma ovisi o načinu nošenja slušalica.
- Slušalice se mogu koristiti i bez uključenog napajanja. U tom slučaju, isključena je funkcija potiskivanja šuma, a slušalice se koriste kao pasivne slušalice.

Sklapanje slušalica

Slušalice se mogu zakretati, što omogućuje njihovo sklapanje i spremanje u torbicu (dodatni pribor).



Mjere opreza

Slušalice sadrže funkciju potiskivanja šuma.

Što je potiskivanje šuma?

Pomoću mikrofona slušalice detektiraju buku koja dolazi iz okoline. Funkcija potiskivanja šuma smanjuje jačinu zvuka u području nižih frekvencija.

- Ako u slušalicama čujete šum koji dolazi iz okoline, uključite napajanje da bi aktivirali funkciju potiskivanja šuma.
- Nakon uključivanja napajanja može se čuti zvuk koji nastaje kod aktiviranja funkcije potiskivanja šuma. Ovo nije neispravnost.
- Funkcija potiskivanja šuma snižava jačinu zvuka u području niskih frekvencija, međutim, ne uklanja ga u potpunosti, već samo smanjuje njegovu razinu.
- Kad na bučnim mjestima čujete šum koji dolazi iz okoline, uključite napajanje da bi aktivirali funkciju potiskivanja šuma.

Napomene o uporabi

- Pri čišćenju slušalica koristite mekanu i suhu krpu.
- Nečistoće na slušalicama mogu utjecati na kvalitetu zvuka.
- Ako se slušalice oštete, molimo da se obratite ovlaštenom servisu.
- CE oznaka na slušalicama vrijedi samo za proizvode koji se prodaju u zemljama Europske zajednice.
- Nemojte ostavljati slušalice na mjestima koja su izložena izravnom utjecaju sunčevih zraka, topline ili vlage.

Mjere opreza pri uporabi slušalica

Sprječavanje oštećenja sluha

Izbjegavajte uporabu slušalica uz veliku jačinu zvuka duže vremena jer bi mogli oštetiti sluh. Savjetujemo da jačinu zvuka uvijek podesite na srednju razinu.

Sigurnost na cesti

Nikad nemojte nositi slušalice tijekom vožnje jer postoji opasnost od slučajnog naglog pojačanja zvuka (ovo se može desiti čak i dok hodate).

Obratite pozornost na jačinu zvuka jer bi mogli oštetiti sluh, a posebice je opasno na raskrižju ili pješaćkom prijelazu.

Otklanjanje problema

Ne čuje se nikakav zvuk

- Provjerite spoj između slušalica i AV uređaja.
- Provjerite da li je AV uređaj uključen.
- Povećajte jačinu zvuka na AV uređaju.

U slušalicama se čuje se šum

- Smanjite jačinu zvuka na AV uređaju.
- Zamijenite baterije.

Efekt "mikrofonije"

- Ako mikrofonska slušalica zaklonite dlanom, može doći do "mikrofonije". U tom slučaju odmaknite dlan od mikrofona.

Tehnički podaci

Opće značajke

Tip

Otvorene dinamičke slušalice

Driver

38 mm, kupolasti

Snaga

100 mW

Impedancija

20 Ω na 1 kHz (isključeno napajanje)

65 Ω na 1 kHz (uključeno napajanje)

Osjetljivost

106 dB/mW (isključeno napajanje)

104 dB/mW (uključeno napajanje)

Frekvencijski odziv

30 - 15000 Hz

Područje potiskivanja šuma

40 - 1500 Hz, više od 10 dB na 300 Hz

Kabel

1,5 m

Priključak

Pozlaćeni stereo mini priključak L oblika

Napajanje

1,5 V, 1 × baterija R03 (veličina AAA)

Masa

Približno 150 g s baterijom

Isporučeni pribor

Adapter priključka za dvije utičnice ili stereo mini

utičnicu (1)

Torbica (1)

Upute za uporabu (1)

Jamstveni list (1)

- * Slušalice možda neće biti kompatibilne s nekim uređajima za reprodukciju glazbe u zrakoplovima.

Dizajn i tehnički podaci su podložni promjenama bez prethodnog upozorenja. Proizvođač ne preuzima odgovornost za eventualne tiskarske pogreške.