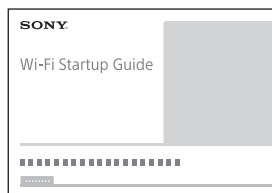
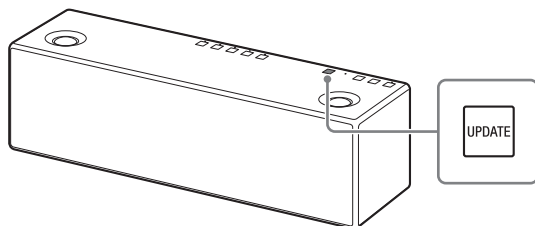
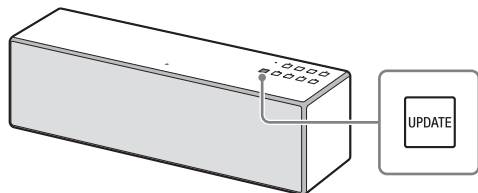




SRS-X99/SRS-X88

(A)**(B)** SRS-X99

SRS-X88



Română

Pentru o utilizare stabilă și convenabilă, se recomandă ca înaintea utilizării să se efectueze actualizarea software a unității.

Actualizarea software-ului

1 Conectați unitatea la o rețea

Consultați Ghidul de pornire despre Wi-Fi (document separat) pentru detalii. (A)

Dacă se găsește o nouă versiune a software-ului, butonul UPDATE este evidențiat cu culoarea portocaliu. (B)

2 Țineți apăsat butonul UPDATE până când auziți semnalul sonor

După finalizarea actualizării software, butonul UPDATE dispare iar unitatea intră în modul standby sau în modul standby BLUETOOTH/rețea.

SRS-X99:

http://rd1.sony.net/help/speaker/srs-x99/h_zz/

SRS-X88:

http://rd1.sony.net/help/speaker/srs-x88/h_zz/