

Prijenosni CD uređaj

Upute za uporabu

"WALKMAN",  i  su zaštitni znakovi tvrtke

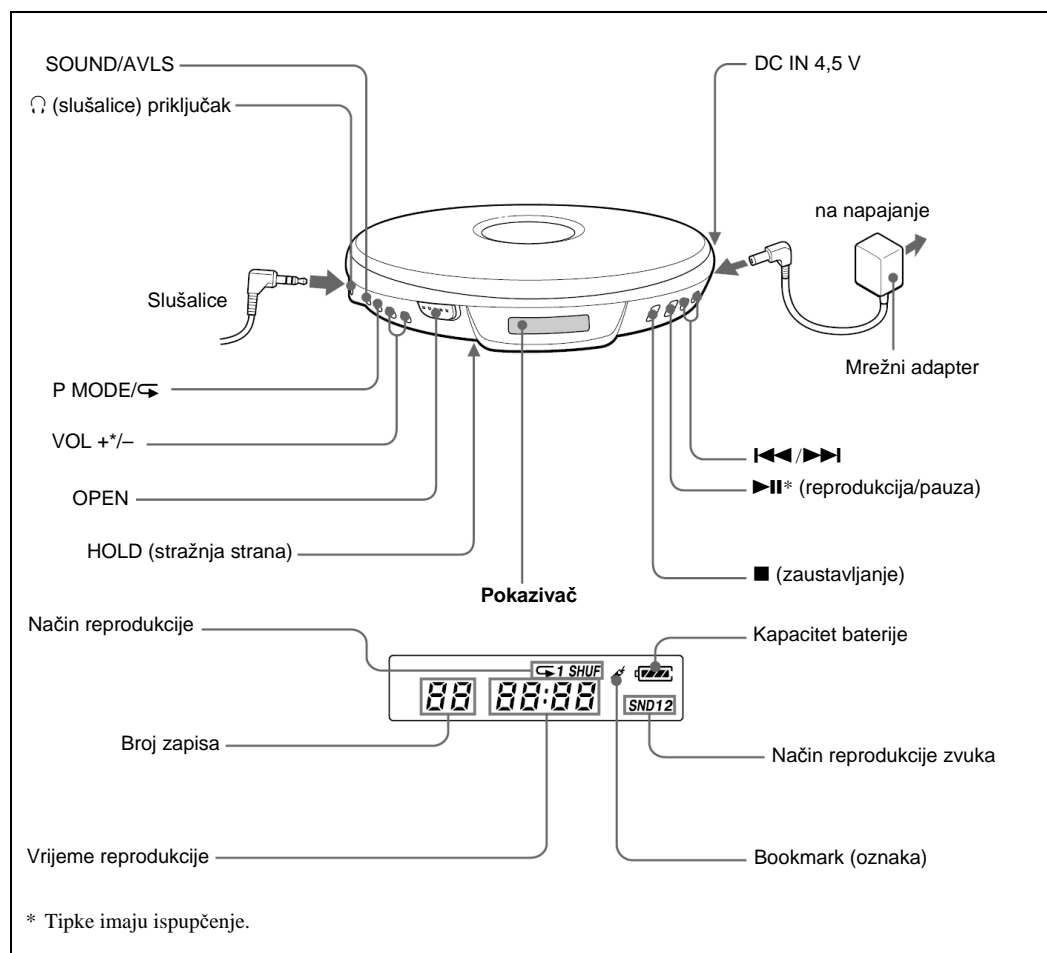
Sony. "WALKMAN" je registrirani zaštićeni naziv tvrtke Sony koji označava proizvode sa stereo slušalicama



D-EJ010
D-EJ020

©2006 Sony Corporation

<http://www.sony.net>



* Tipke imaju ispučenje.

UPOZORENJE

Za sprječavanje požara ili električnog udara ne izlažite uređaj kiši ili vlazi.

Ne smještajte uređaj u skućene prostore kao što su ormarići za knjige ili ugrađena vitrina.

Za sprječavanje požara ne prekrivajte otvore za prozračivanje uređaja novinama, stolnjacima, zavjesama itd. Isto tako, na uređaj ne stavljajte upaljene svijeće.

Za sprječavanje požara ili električnog udara na uređaj ne stavljajte predmete s tekućinom, npr. vaze.

OPREZ

Uporaba optičkih uređaja uz ovaj uređaj će povećati mogućnost oštećenja vida.

Neke zemlje imaju pravila o odlaganju baterija kakve se koriste za napajanje ovog uređaja. Molimo da provjerite važeće zakone u Vašoj zemlji.

Valjanost CE oznaka je ograničena na samo one zemlje gdje je zakonski sprovedena, uglavnom u zemljama EEA (Europska ekonomska zajednica).

Odlaganje stare električne i elektroničke opreme (primjenjivo u Europskoj zajednici i ostalim zemljama u Europi s sustavima za sakupljanje otpada).

Ovaj znak istaknut na proizvodu ili na ambalaži označava da se proizvod prilikom odlaganja ne smije tretirati kao kućni otpad. Odnosite ga u centar za skupljanje električne ili elektroničke opreme. Pravilnim odlaganjem proizvoda sprječavaju se potencijalne negativne posljedice na okoliš i ljudsko zdravlje. Recikliranje materijala od kojih je proizvod sastavljen pomaže u čuvanju prirodnih resursa. Za detaljnije informacije o recikliranju proizvoda obratite se u lokalni gradski ured, komunalnu službu ili mjesto prodaje. Vrijedi i za slušalice kao dodatni pribor.

Izvori napajanja

Korištenje baterija (nisu isporučene)


- 1 Pomaknite preklopku OPEN kako bi otvorili pokrov uređaja te otvorite baterijski pretinac unutar CD uređaja.
- 2 Umetnite dvije LR6 (veličina AA) alkalne baterije pazeći na polaritet ⊕, prema ilustraciji u pretincu, te zatvorite pokrov dok ne klikne. Uložite prvo ⊖ kraj baterije (vrijedi za obje baterije).

Trajanje baterija* (približno, u satima)

(Kod korištenja uređaja na ravnoj, stabilnoj površini.)
Vrijeme rada ovisi o načinu korištenja uređaja.

G-PROTECTION	G-on	G-off
Dvije Sony alkalne baterije LR6 (SG, proizvedene u Japanu)	16	11

* Mjereno po JEITA standardu (Japan Electronics and Information Technology Industries Association).

- Dijelovi indikatora  grubo prikazuju preostali napon baterije. Jedan dio indikatora ne označava jednu četvrtinu preostalog napona baterije.

Korištenje adaptera

Spojite mrežni adapter u zidnu utičnicu prema slici.

Reprodukcija CD-a

- 1 Pomaknite preklopku OPEN za otvaranje pokrova, uložite CD na osovinu, te zatvorite pokrov.
- 2 Pritisnite ►►. Za početak reprodukcije od prvog zapisa, pritisnite i zadržite tipku ►► barem 2 sekunde dok je CD uređaj zaustavljen.
 - Ovaj uređaj može reproducirati CD-R/CD-RW diskove snimljene u Compact Disc Digital Audio formatu (Audio CD), ali mogućnost reprodukcije će ovisiti o kvaliteti diska, te o uređaju za snimanje.
 - Ovaj uređaj je namijenjen za reprodukciju diskova prema Compact Disc (CD) standardu. U zadnje vrijeme diskovi nekih kompanija se snimaju sa zaštitom od kopiranja. Među tim diskovima ima nekih koji ne podržavaju CD standard, te ih neće biti moguće reproducirati na ovom uređaju.

Napomene o DualDisc diskovima

DualDisc je dvostrani disk koji na jednoj strani ima snimljen DVD materijal te digitalni zapis zvuka na drugoj strani. Kako strana s digitalnim zapisom zvuka ne odgovara Compact Disc (CD) standardu, reprodukcija dvostranog diska nije zajamčena.

Funkcija Digital MEGA BASS

Tijekom reprodukcije, pritisnite SOUND/AVLS nekoliko puta za odabir "SND 1" ili "SND 2". Ukoliko je zvuk izobličen, stišajte ga.



Funkcija AVLS*

* **Automatic Volume Limiter System**



Pritisnite i zadržite tipku SOUND/AVLS. Ukoliko oznaka "AVLS" zatrepće tri puta, funkcija je uključena. Ukoliko oznaka "AVLS" zatrepće jednom, funkcija je isključena.

AMS*/funkcija pretraživanja

* **Automatic Music Sensor**

Za pronalaženje početka prethodnog/tekućeg/sljedećeg/sljedećih zapisa: Nekoliko puta pritisnite /►►. Za brzo pretraživanje unatrag/unaprijed: Pritisnite i zadržite .

Načini reprodukcije (Play mode)

Tijekom reprodukcije nekoliko puta pritisnite P MODE/AVLS: Bez indikatora (normalna reprodukcija) → "1" (reprodukcija jednog zapisa) → "SHUF" (reprodukcija slučajnim redoslijedom) →  (Reprodukcija označenih zapisa) Za ponavljanje načina reprodukcije kojeg ste odabrali, pritisnite i zadržite P MODE/AVLS dok se ne pojavi indikator .



Funkcija G-PROTECTION

G-PROTECTION funkcija je razvijena za zaštitu od preskakanja zvuka za vrijeme trčanja i sličnih aktivnosti.* Tvorničko podešenje je "G-on" (uključeno). Za odabir "G-off" (isključeno), pritisnite ►► dok nekoliko puta tijekom zaustavljene reprodukcije pritišćete ►►. Ukoliko želite uživati u visokokvalitetnom zvuku CD uređaja odaberite "G-off".


* Zvuk može preskakati: ako CD uređaj dobije udarac dužeg trajanja od očekivanog/ako je reproducirani CD zaprljan ili oštećen/kod korištenja CD-R/CD-RW diskova loše kvalitete, ili prilikom problema s uređajem ili softverom za snimanje.

Reprodukcija zapisa dodavanjem oznaka

Ukoliko dodate oznake (bookmarks) Vašim omiljenim zapisima, možete ih slušati počevši s onim s najmanjim brojem.

- 1 Za vrijeme reprodukcije zapisa kojeg želite označiti, pritisnite i zadržite tipku ►► dok oznaka  (Bookmark) treperi na pokazivaču.
- 2 Ponovite korak 1 za dodavanje oznaka željenim zapisima.
- 3 Pritisnite tipku P MODE/AVLS više puta dok oznaka  treperi na pokazivaču.
- 4 Pritisnite tipku ►►.

Brisanje oznaka

Za vrijeme reprodukcije označenog zapisa pritisnite i zadržite tipku ►► dok oznaka  ne nestane sa pokazivača.

Ukoliko započnete reprodukciju drugog CD-a, sve oznake se brišu.

Mjere opreza

O sigurnosti

- Ako neki predmet ili tekućina prođe u unutrašnjost CD uređaja, isključite ga i dajte na provjeru kod ovlaštenog osoblja prije uporabe.
- Ne stavljajte nikakve predmete u DC IN 4.5 V (priključak za vanjski izvor napajanja).

O izvorima napajanja

- Ako ne koristite uređaj duže vrijeme, odspojite sve izvore napajanja iz uređaja.

O mrežnom adapteru

- Koristite samo priloženi mrežni adapter. Ako mrežni adapter nije isporučen, koristite AC-E45HG mrežni adapter*. Ne koristite druge adaptore jer može doći do kvara.
- * Nije dostupno u Australiji i nekim drugim zemljama. Detaljnije informacije potražite kod prodavača.
- Ne dodirujte mrežni adapter mokrim rukama.
- Spojite mrežni adapter na lako dostupnu zidnu utičnicu. Ako primijetite neke nepravilnosti u radu, odmah odspojite adapter iz zidne utičnice.

Polaritet priključka



O suhim baterijama

- Ne bacajte baterije u vatru.
- Ne nosite baterije s kovanicama ili drugim metalnim predmetima. Može doći do razvijanja topline ako dođe do spajanja kontakata baterije metalnim predmetom.
- Ne miješajte stare i nove baterije.
- Ne koristite razne vrste baterija istovremeno.
- Ako nećete koristiti baterije duže vrijeme, izvadite ih iz uređaja.
- Ako dođe do curenja baterija, obrišite pretinac za baterije, te umetnite nove baterije. Ako dodete u kontakt s tekućinom iz baterija, temeljito isperite.

O CD uređaju

- Držite leću CD uređaja čistom. Ne dodirujte leću, jer može doći do oštećenja, te do kvara uređaja.
- Ne stavljajte teške predmete na CD uređaj, jer može doći do oštećenja uređaja i diska.
- Ne ostavljajte CD uređaj u blizini izvora topline, ili na mjestu izloženom direktnoj sunčevoj svjetlosti, pijesku ili prašini, vlazi, udarcima, na neravnoj površini, ili u automobilu sa zatvorenim prozorima.
- Ako CD uređaj uzrokuje smetnje kod radijskog ili TV prijema, isključite CD uređaj ili ga udaljite od izvora smetnji.
- Diskovi nestandardnih oblika (srce, kvadrat, zvijezda) ne mogu biti reproducirani u ovom uređaju, jer bi moglo doći do kvara. Ne koristite takve diskove.

O slušalicama

Sigurnost u prometu

Ne koristite slušalice dok upravljate motornim vozilom ili biciklom jer to predstavlja opasnost u prometu i na nekim područjima je nezakonito. Preglasno slušanje također može biti opasno dok hodate, osobito na pješačkim prijelazima. U potencijalno opasnim situacijama budite pojačano oprezni ili isključite uređaj.

Sprječavanje oštećenja sluha

Pri uporabi slušalice nemojte jako pojačavati zvuk. Liječnici ne savjetuju neprekidno, glasno ili dugotrajno slušanje. Osjetite li da Vam zvoni u ušima, smanjite glasnoću ili isključite uređaj.

Obzir prema drugima

Nemojte pretjerano pojačavati zvuk. Tako možete čuti vanjske zvukove i ujedno biti obzirni prema osobama koje Vas okružuju.

Čišćenje priključaka

Ako dođe do onečišćenja priključaka, neće biti zvuka, ili će zvuk biti pun smetnji. Povremeno očistite priključke mekom, suhom krpom.

U slučaju problema

Ako i nakon provjere sljedećih savjeta ne možete otkloniti problem, kontaktirajte svog Sony dobavljača.

"Hold" se prikazuje nakon pritiska na tipku, te ne dolazi do reprodukcije CD-a.

→ Blokiranje su tipke uređaja.. Odblokirajte ih tipkom HOLD.

Glasnoća se ne pojačava pritiscima na tipku VOL +.

→ Pritisnite i zadržite SOUND/AVLS dok s pokazivača ne nestane oznaka "AVLS" te na taj način isključite AVLS funkciju.

CD uređaj ne radi pravilno.

→ Unutar uređaja se kondenzirala vlaga. Ostavite uređaj postrani nekoliko sati dok vlaga ne ispari.

Tehnički podaci

Sustav

Kompakt disk digitalni audio sustav

Laserska dioda

Trajanje emisije: Kontinuirano
Laserski izlaz: manje od 44,6 μW (Ovaj izlaz predstavlja vrijednost izmjerenu na udaljenosti 200 mm od leća objekta na optičkom senzoru s otvorom 7 mm.)

Napajanje

- Dvije LR6 (veličina AA) baterije: 1,5 V istosmjerno (DC)
- Mrežni adapter (DC IN 4.5 V priključak)

Dimenzije (š/v/d) (bez dijelova koji strše i kontrola)

Oko 139,8 x 27,9 x 139,8 mm

Masa (bez pribora)

Oko 196 g

Radna temperatura

5°C - 35°C

Dizajn i tehnički podaci podložni su promjenama bez prethodne najave. Proizvođač ne preuzima odgovornost za eventualne tiskarske pogreške.

Priloženi pribor

Mrežni adapter (1) (samo D-EJ020)
Slušalice (1)