

DIGITAL MEDIA PORT adaptér

Návod k obsluze

CZ

TDM-MP10

DIGITAL
MEDIA
PORT

VAROVÁNÍ

Neinstalujte přístroj do stísněného prostoru, jako např. do knihovny, vestavěné skříňe a na podobná místa. Výrobní štítek je umístěn na spodní straně přístroje.

Přístroj nainstalujte tak, aby bylo možno v případě potřeby okamžitě vytáhnout síťový kabel ze síťové zásuvky.

VAROVÁNÍ

Testy prokázaly, že toto zařízení odpovídá omezením kladeným na digitální zařízení Třídy B podle Části 15 norem FCC. Tato omezení jsou navržena s cílem zajistit dostatečnou ochranu proti nežádoucímu rušení při použití v obytných budovách. Toto zařízení generuje, používá a může vyzařovat vysokofrekvenční energii a pokud není nainstalováno a používáno v souladu s těmito pokyny, může způsobovat nežádoucí rušení rádiové komunikace. Nelze však zaručit, že se toto rušení nevyskytne při určité konkrétní instalaci. Pokud toto zařízení způsobuje nežádoucí rušení příjmu rozhlasu nebo televize, což lze prokázat vypnutím a zapnutím zařízení, měl by se uživatel pokusit toto rušení odstranit provedením jednoho nebo více následujících opatření:

- Změnit orientaci nebo umístění přijímací antény.
- Zvětšit vzdálenost mezi tímto zařízením a přijímačem.
- Připojit toto zařízení do síťové zásuvky zapojené do jiného okruhu, než ve kterém je zapojen rušený přijímač.

- Obrátit se na prodejce nebo zkušeného opraváře radiopřijímačů/televizorů, který vám poskytne radu a pomoc.

UPOZORNĚNÍ

Upozorňujeme vás, že jakékoliv změny nebo úpravy, které nejsou výslovně povoleny v tomto návodu k obsluze, mohou vést k zániku vašeho oprávnění používat toto zařízení.

Pro zákazníky v Evropě



Platnost označení CE je omezena pouze na ty země, které ji uvedly v právní platnost, což se týká zejména zemí EEA (Evropský hospodářský prostor).

Výrobce tohoto výrobku je společnost Sony Corporation, 1-7-1 Konan Minato-ku Tokyo, 108-0075 Japonsko. Autorizovaným zástupcem pro EMC a bezpečnost výrobku je společnost Sony Deutschland GmbH, Hedelfinger Strasse 61, 70327 Stuttgart, Německo. V případě jakýchkoliv záležitostí týkajících se opravy nebo záruky se prosím obraťte na kontaktní adresy uvedené ve zvlášť dodávané servisní nebo záruční dokumentaci.



Likvidace starého elektrického a elektronického zařízení (platné v zemích Evropské unie a v dalších evropských

zemích se systémy tříděného odpadu)

Tento symbol na výrobku nebo na jeho obalu znamená, že s tímto výrobkem nesmí být zacházeno jako s běžným domovním odpadem. Místo toho je třeba tento výrobek odnést na příslušné sběrné místo, kde bude provedena recyklace takového elektrického a elektronického zařízení. Zajištěním správné likvidace tohoto výrobku pomůžete předcházet negativním dopadům na životní prostředí a lidské zdraví, které mohou být jinak způsobeny nevhodnou likvidací výrobku. Recyklace materiálů přispívá k ochraně přírodních zdrojů. Se žádostí o podrobnější informace o recyklaci tohoto výrobku se prosím obračejte na místní úřady, místní služby pro sběr domovního odpadu nebo na obchod, kde jste výrobek zakoupili.

Autorská práva

- Veškeré ostatní obchodní značky a registrované obchodní značky jsou majetkem jejich příslušných vlastníků. V tomto návodu k obsluze nejsou uváděny symboly TM a ©.
- Slovní označení Bluetooth a loga jsou majetkem společnosti Bluetooth SIG, Inc. a jakékoliv použití těchto značek společností Sony Corporation je povoleno licencí.

Kompatibilní mobilní telefony Sony Ericsson

Na níže uvedených webových stránkách najdete informace o mobilních telefonech Sony Ericsson, které jsou kompatibilní s touto kolébkou. Před použitím aktualizujte software vašeho mobilního telefonu na nejnovější verzi.

Pro zákazníky v Evropě:
<<http://support.sony-europe.com>>

Poznámky

- Tato kolébka je určena pouze pro mobilní telefony Sony Ericsson. Nelze k ní připojit žádné jiné mobilní telefony.
- Společnost Sony nenesе žádnou odpovědnost za případnou ztrátu nebo poškození dat zaznamenaných na mobilním telefonu, které bylo způsobeno při používání mobilního telefonu připojeného k této kolébce.
- Tento výrobek byl navržen speciálně pro mobilní telefony Sony Ericsson s konektorem Fast port.
- V tomto návodu k obsluze je mobilní telefon Sony Ericsson nazýván jednoduše jako „mobilní telefon“.

CZ

Obsah

Přehled.....	5
--------------	---

Začínáme

1: Kontrola dodaného příslušenství	6
2: Přehled částí a ovládacích prvků	6
3: Instalace kolébky TDM-MP10	7

Ovládání mobilního telefonu

Základní ovládání.....	10
------------------------	----

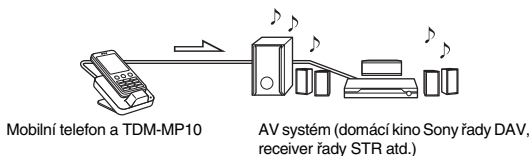
Doplňující informace

Odstraňování problémů	11
Bezpečnostní upozornění	12
Technické údaje	13

Přehled

Po připojení této kolébky k AV systému s rozhraním DIGITAL MEDIA PORT (domácí kino Sony řady DAV atd.) si můžete přehrávat hudbu na mobilním telefonu Sony Ericsson.

- Mobilní telefon můžete ovládat pomocí ovládacích tlačítek mobilního telefonu, ovládacích tlačítek AV systému a pomocí dálkového ovladače dodaného s AV systémem (strana 10).
- Tuto kolébku lze rovněž používat jako nabíječku baterie (strana 9).



Poznámky

- DIGITAL MEDIA PORT může být zkráceně označen jako DMPORT.
- TDM-MP10 nepodporuje video výstup. I pokud váš mobilní telefon umožňuje výstup obrazu, nelze zobrazit video nebo fotografie na televizoru nebo jiných video zařízeních.
- Pomocí kolébky TDM-MP10 nelze poslouchat FM rádio na vašem mobilním telefonu, i pokud je mobilní telefon vybaven funkcí FM rádia.
- Před umístěním mobilního telefonu do kolébky TDM-MP10 se ujistěte, že je vypnutá funkce Bluetooth™.

Začínáme

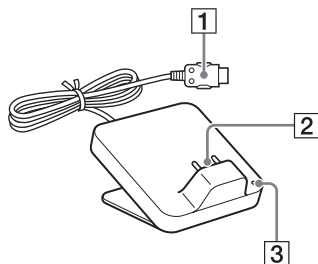
1: Kontrola dodaného příslušenství

Kolébka (1)

Návod k obsluze (1)

Samolepicí podložky (tloušťka 3 mm (2)/tloušťka 6 mm (2)) (strana 8)

2: Přehled částí a ovládacích prvků



1 Kabel DIGITAL MEDIA PORT (strana 7)

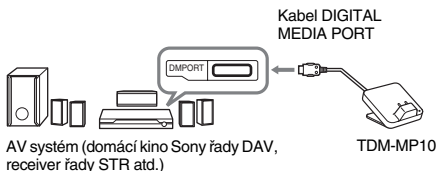
2 Konektor (strana 8)

3 Indikátor napájení

- Po zapnutí se rozsvítí zeleně (strana 9).
- Bliká v případě ovládnání pomocí dálkového ovladače.

3: Instalace kolébky TDM-MP10

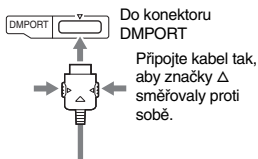
Kolébku TDM-MP10 připojte a umístěte níže vyobrazeným způsobem.



Poznámka

Při zapnutí/vypnutí AV systému (řady DAV atd.) se tato kolébka rovněž automaticky zapne/vypne.

Připojení/odpojení kolébky



Pro odpojení kabelu DIGITAL MEDIA PORT z konektoru DMPORT současně stiskněte obě boční tlačítka.

Připojení

- 1 Připojte kabel DIGITAL MEDIA PORT této kolébky do konektoru DIGITAL MEDIA PORT na AV systému (řady DAV atd.). Dbejte na to, aby byl AV systém před připojováním vypnutý.
- 2 Po připojení této kolébky do konektoru DIGITAL MEDIA PORT zapněte AV systém a vyberte režim DIGITAL MEDIA PORT.

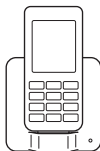
Odpojení

Před odpojením vypněte AV systém.

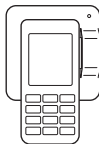
Nastavení polohy konektoru kolébky

Tuto kolébku lze otočit o 90° doleva nebo doprava podle polohy konektoru mobilního telefonu.

Pro mobilní telefon s konektorem na spodní straně



Pro mobilní telefon s konektorem na pravé straně



Pro mobilní telefon s konektorem na levé straně

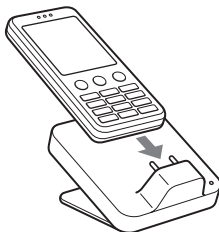


Poznámka

Neotáčejte kolébku násilím. V takovém případě by mohlo dojít k poškození kolébky.

Připojení mobilního telefonu ke konektoru kolébky

Nasaďte mobilní telefon na konektor kolébky.



Rada

Podle typu mobilního telefonu může být mezi zadní částí mobilního telefonu a kolébkou mezera. Pokud je mezera velká a mobilní telefon není po připojení stabilní, použijte dodané samolepicí podložky.

Poznámky

- Mobilní telefon připojujte nebo odpojujte v přímém směru rovnoběžně s kolébkou, aby nedošlo k poškození konektoru.
- Nepřenášejte kolébku s mobilním telefonem nasazeným na konektoru. Mohlo by dojít k poruše.
- Při připojování nebo odpojování mobilního telefonu přidržte jednu rukou kolébku a dbejte na to, abyste nechtěně nestisknuli některé z ovládacích tlačítek mobilního telefonu.
- Před připojením mobilního telefonu pozastavte přehrávání.

Použití kolébky jako nabíječky baterie

Kolébku lze rovněž použít jako nabíječku baterie. Pokud svítí indikátor napájení, baterie se nabíjí. Stav nabíjení se zobrazí na displeji mobilního telefonu.

Podrobné informace naleznete v návodu k obsluze vašeho mobilního telefonu.

Ovládání mobilního telefonu

Základní ovládání

Mobilní telefon můžete ovládat pomocí ovládacích tlačítek mobilního telefonu, ovládacích tlačítek připojeného AV systému s rozhraním DIGITAL MEDIA PORT (domácí kino Sony řady DAV atd.) a pomocí dálkového ovladače dodaného s AV systémem.

Poznámky

- Informace o používání mobilního telefonu najdete v návodu k obsluze vašeho mobilního telefonu.
- Před odpojením mobilního telefonu pozastavte přehrávání.

Základní ovládání

Následující operace lze provádět pomocí AV systému nebo dálkového ovladače.

Stiskněte	Funkce
▶	Spuštění přehrávání.
	Pozastavení přehrávání.
■	Zastavení přehrávání.
⏮/⏭	Přeskočení na následující (předchozí) skladbu.
⏪/⏩	Rychlé vyhledávání vpřed (vzad).

Stiskněte	Funkce
VOLUME +/-	Nastavení úrovně hlasitosti.

Poznámky

- Nasměrujte dálkový ovladač na AV systém.
- Podle připojeného AV systému nebo mobilního telefonu může být postup při ovládání nebo funkce tlačítek odlišná nebo nemusí pracovat vůbec.
- Pro změnu úrovně hlasitosti použijte tlačítka hlasitosti na připojeném AV systému nebo na dálkovém ovladači, nikoliv na mobilním telefonu.
- V závislosti na obsahu může spuštění přehrávání trvat delší dobu.
- Pokud kolébka přijímá signál dálkového ovladače, indikátor na kolébce bliká. Nejedná se o závadu.
- Po ukončení používání této kolébky a poslechu hudby na mobilním telefonu přes sluchátka zkontrolujte před spuštěním přehrávání úroveň hlasitosti.
- Při příchozím hovoru během přehrávání se přehrávání pozastaví, abyste mohli přijmout příchozí hovor.

Doplňující informace

Odstraňování problémů

Narazíte-li u vaší kolébky na problém, vyhledejte tento problém v níže uvedeném kontrolním seznamu pro odstraňování problémů a proveďte příslušné nápravné opatření. Pokud problém přetrvává, kontaktujte vašeho nejbližšího prodejce Sony.

Mějte na paměti, že pokud servisní technik při opravě vymění některé součásti, může si servisní středisko tyto součásti ponechat.

Při předávání systému k opravě se ujistěte, že je systém úplný.

Tento výrobek představuje systémový výrobek a k určení místa, které vyžaduje opravu, je potřebný celý systém.

Dálkový ovladač nepracuje.

- Odstraňte veškeré překážky.
- Nasměrujte dálkový ovladač na snímač na AV systému (řady DAV atd.).
- Vzdálenost mezi AV systémem a dálkovým ovladačem je příliš velká.
- Vyměňte baterii.
- Zkontrolujte, zda je mobilní telefon* pevně připojen.
- Na AV systému vyberte režim DMPORT.

- Zapněte a vypněte AV systém.
- Spusťte hudební přehrávač na mobilním telefonu.

Displej mobilního telefonu se vypne.

- Podsvícení displeje mobilního telefonu se automaticky vypne po uplynutí určitého časového intervalu. Pro zapnutí podsvícení stiskněte jakékoliv tlačítko na mobilním telefonu, které neslouží pro ovládání přehrávání hudby.

Video/fotografie uložená v mobilním telefonu se nezobrazí na obrazovce televizoru.

- Tato kolébka nepodporuje video výstup. I pokud váš mobilní telefon umožňuje výstup obrazu, nelze zobrazit video nebo fotografie na televizoru nebo jiných video zařízeních.

Není reprodukován zvuk.

- Zkontrolujte připojení.
- Ujistěte se, že je kolébka správně připojena.
- Zkontrolujte, zda je mobilní telefon* pevně připojen.
- Zkontrolujte, zda je na mobilním telefonu* spuštěno přehrávání hudby.
- V závislosti na obsahu může spuštění přehrávání trvat delší dobu.
- Odpojte Bluetooth zařízení (sluchátka atd.), která jsou připojena k mobilnímu telefonu.
- Spusťte hudební přehrávač na mobilním telefonu.

V reprodukci se vyskytuje brum nebo šum.

- Přemístěte kolébku do větší vzdálenosti od zdroje šumu.

Zvuk je zkreslený.

- Snižte hlasitost na připojeném AV systému.
- Nastavte ekvalizér mobilního telefonu na OFF (Vypnuto).

* Viz část „Kompatibilní mobilní telefony Sony Ericsson“ (strana 3).

Bezpečnostní upozornění

Bezpečnost

Pokud se do vnitřku přístroje dostane jakýkoli předmět nebo tekutina, neprodleně odpojte přístroj od elektrické sítě a před jeho dalším použitím jej nechejte zkontrolovat kvalifikovaným servisním technikem.

Umístění

- Neumísťujte přístroj v šikmé poloze.
- Neumísťujte přístroj na následující místa:
 - na místa vystavená přílišnému teplu nebo chladu,
 - na prašná nebo znečištěná místa,
 - na místa s velmi vysokou vlhkostí,
 - na místa vystavená vibracím,
 - na místa vystavená přímému slunečnímu světlu.
- Při umísťování přístroje na povrchy, které byly speciálně ošetřeny (voskem, olejem, leštidlem atd.), dbejte zvýšené opatrnosti, protože by mohlo dojít k zabarvení nebo odbarvení povrchu přístroje.

Nárůst vnitřní teploty

- Ačkoliv se přístroj během provozu zahřívá, nejedná se o závadu.
- Abyste zabránili nárůstu teploty uvnitř přístroje, umístěte jej na místo s dostatečnou ventilací.

S případnými dotazy nebo problémy, které se týkají vašeho přístroje, se obraťte na nejbližšího prodejce Sony.

Čištění přístroje

Tento přístroj čistěte měkkým hadříkem mírně navlhčeným ve slabém roztoku čisticího prostředku. Nepoužívejte žádné materiály s brusným účinkem, čisticí prášek ani rozpouštědla, jako je například benzen nebo líh.

Technické údaje

Všeobecné údaje

Požadavky na napájení:

5 V stejnosm.,
700 mA (přes
DIGITAL MEDIA
PORT)

Rozměry (š/h/v):

Přibližně 80 × 90 ×
58 mm

Hmotnost:

Přibližně 230 g
(včetně kabelu)

Délka kabelu:

Přibližně 1,5 m

Provozní teplota:

10 °C až 35 °C

Design a technické údaje mohou být předmětem změn bez předchozího upozornění.

<http://www.sony.net/>

Sony Corporation Printed in Czech Republic (EU)

CZ



Nakládání s nepotřebným elektrickým a elektronickým zařízením (platné v Evropské unii a dalších evropských státech uplatňujících oddělený systém sběru)

Tento symbol umístěný na výrobku nebo jeho balení upozorňuje, že by s výrobkem po ukončení jeho životnosti nemělo být nakládáno jako s běžným odpadem z domácnosti. Místo toho by měl být odložen do sběrného místa určeného k recyklaci elektronických výrobků a zařízení. Dodržením této instrukce zabráníte negativním dopadům na životní prostředí a zdraví lidí, které naopak může být ohroženo nesprávným nakládáním s výrobkem při jeho likvidaci. Recyklováním materiálů, z nichž je výrobek vyroben, pomůžete zachovat přírodní zdroje. Pro získání dalších informací o recyklaci tohoto výrobku kontaktujte prosím místní orgány státní správy, místní firmu zabezpečující likvidaci a sběr odpadů nebo prodejnu, v níž jste výrobek zakoupili.