

Adaptér DIGITAL MEDIA PORT

SK Návod na použitie

TDM-MP10

DIGITAL
MEDIA
P O R T

VÝSTRAHA

Zariadenie neumiestňujte do uzatvorených miest, ako je napr. vstavaná skriňa alebo knižnica. Typový štítok je umiestnený na spodnej strane zariadenia.

Zariadenie umiestnite tak, aby bolo možné v prípade problémov sieťovú šnúru ihneď odpojiť od elektrickej siete.

Poznámka pre spotrebiteľov v USA

Nasledujúca kapitola o predpisoch FCC sa vzťahuje len na modely určené pre trh v USA. Ostatné modely nemusia technickým predpisom FCC vyhovovať.

INFORMÁCIA

Toto zariadenie bolo testované a bolo zistené, že vyhovuje požiadavkám stanoveným pre digitálne zariadenia triedy B, v zhode s časťou 15 predpisov FCC. Tieto predpisy boli zavedené kvôli zabezpečeniu dostatočnej a primeranej ochrany proti rušeniu pri inštaláciách zariadení v obytných oblastiach. Toto zariadenie generuje, používa a môže vyžarovať výkon v oblasti rádiových frekvencií a ak nie je inštalované v súlade s príslušnými inštrukciami, môže spôsobovať rušenie a nežiaduce interferencie. Nie je však možné zaručiť, že sa rušenie v špecifických prípadoch nevyskytne aj pri správnej inštalácii. Ak zariadenie spôsobuje rušenie príjmu rozhlasového a televízneho vysielania, čo je možné overiť zapnutím a vypnutím zariadenia, užívateľ by sa mal pokúsiť odstrániť rušenie pomocou nasledujúcich opatrení:

- Zmeniť orientáciu alebo umiestnenie prijímacej antény.

- Zväčšiť vzdialenosť medzi zariadením a prijímačom.
- Zapojiť zariadenie do zásuvky v inom elektrickom obvode, než je zapojený prijímač.
- Konzultovať problém s predajcom, prípadne so skúseným rádio/TV technikom.

UPOZORNENIE

Upozorňujeme vás, že akoukoľvek manipuláciou so zariadením, ktorá nie je výslovne uvedená v tomto návode, sa zbavujete práva na prípadnú reklamáciu výrobku.

Informácie pre spotrebiteľov v Kanade

Toto digitálne zariadenie triedy B je v súlade s kanadskou normou ICES-003.

Informácie pre spotrebiteľov v Európe



Označenie CE je platné len pre tie krajiny, v ktorých sa toto označenie vyžaduje. Týka sa to

najmä krajín z Európskej hospodárskej zóny EEA (European Economic Area).

Výrobcom tohto produktu je spoločnosť Sony Corporation, 1-7-1 Konan Minato-ku Tokyo, 108-0075 Japonsko. Autorizovaným predstaviteľom ohľadom záležitostí týkajúcich sa nariadení EMC a bezpečnosti produktu je spoločnosť Sony Deutschland GmbH, Hedelfinger Strasse 61, 70327 Stuttgart, Nemecko. Ohľadom služieb alebo záručných záležitostí použite adresy poskytnuté v samostatnom servisnom alebo záručnom liste.



Likvidácia starých elektrických a elektronických zariadení (Platí v Európskej únii a ostatných európskych

krajinách so zavedeným separovaným zberom)

Tento symbol na výrobku alebo obale znamená, že s výrobkom nemôže byť nakladané ako s domovým odpadom. Miesto toho je potrebné ho doručiť do vyhradeného zberného miesta na recykláciu elektrozariadení. Tým, že zaistíte správne zneškodnenie, pomôžete zabrániť potencionálnemu negatívemu vplyvu na životné prostredie a ľudské zdravie, ktoré by v opačnom prípade hrozilo pri nesprávnom nakladaní s týmto výrobkom. Recyklácia materiálov pomáha uchovávať prírodné zdroje. Pre získanie ďalších podrobných informácií o recyklácii tohto výrobku kontaktujte prosím váš miestny alebo obecný úrad, miestnu službu pre zber domového odpadu alebo predajňu, kde ste výrobok zakúpili.

Autorské práva

- Všetky ostatné obchodné značky a ochranné známky sú majetkom ich príslušných vlastníkov. Označenia TM a © nie sú v tomto návode vždy uvádzané.
- Výraz a logá Bluetooth vlastní spoločnosť Bluetooth SIG, Inc. a všetky takéto označenia používa spoločnosť Sony Corporation na základe licencie.

Kompatibilita s mobilnými telefónmi Sony Ericsson

Na nasledujúcej web-stránke sa dozviete, ktoré mobilné telefóny Sony Ericsson sú kompatibilné s týmto zariadením. Pred používaním mobilného telefónu si v ňom aktualizujte softvér na najnovšie verzie.

Pre spotrebiteľov v USA:

< <http://www.sony.com/support> >

Pre spotrebiteľov v Kanade:

< <http://www.sony.ca/ElectronicsSupport> >

Pre spotrebiteľov v Európe:

< <http://support.sony-europe.com> >

Pre spotrebiteľov v Ázii a Oceánii:

< <http://www.sony-asia.com/support> >

Pre spotrebiteľov v Latinskej Amerike:

< <http://www.sony-latin.com/index.crp> >

Poznámky

- Toto zariadenie je určené len pre mobilné telefóny Sony Ericsson. Iné mobilné telefóny s ním nie je možné prepojiť.
- Spoločnosť Sony nenesie žiadnu zodpovednosť za stratu alebo poškodenie dát uložených v mobilnom telefóne ak daný mobilný telefón používate spolu s týmto zariadením.
- Toto zariadenie je špeciálne určené len pre mobilné telefóny Sony Ericsson, ktoré sú vybavené konektorom Fast port.
- V tomto návode je mobilný telefón Sony Ericsson označovaný len ako "mobilný telefón".

Obsah

Prehľad	5
---------------	---

Začíname

1: Kontrola dodávaného príslušenstva.....	6
2: Umiestnenie a popis častí ...	6
3: Inštalácia adaptéra TDM-MP10	7

Ovládanie mobilného telefónu

Vykonávanie základných operácií.....	10
---	----

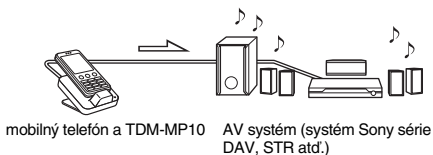
Ďalšie informácie

Riešenie problémov	11
Bezpečnostné upozornenia ...	12
Technické údaje	13

Prehľad

Po prepojení tohto zariadenia s AV systémom prostredníctvom rozhrania DIGITAL MEDIA PORT (systém Sony série DAV atď.) môžete z mobilného telefónu Sony Ericsson prehrávať audio súbory.

- Mobilný telefón môžete ovládať pomocou tlačidiel na telefóne, ovládacími tlačidlami na AV systéme a pomocou diaľkového ovládania dodávaného s AV systémom (str. 10).
- Zariadenie tiež môže používať ako nabíjačku (str. 9).



Poznámky

- DIGITAL MEDIA PORT sa niekedy označuje skráteno ako DMPORT.
- Adaptér TDM-MP10 nepodporuje výstup video signálu. Aj keď váš mobilný telefón dokáže spracovať video/obrazové súbory, nie je ich možné prehrávať prostredníctvom TVP alebo iných video zariadení.
- Keď je mobilný telefón vybavený FM prijímačom a používate ho spolu s adaptérom TDM-MP10, nie je možné počúvať FM rádio.
- Pred umiestnením mobilného telefónu na adaptér TDM-MP10 skontrolujte, či ste v telefóne vplyv Bluetooth™ funkciu.

Začíname

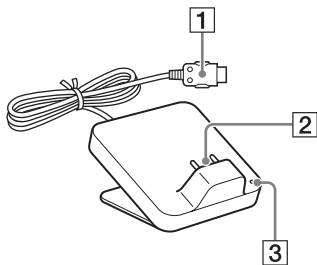
1: Kontrola dodávaného príslušenstva

Zariadenie (1)

Návod na použitie (1)

Samolepiace podložky (hrúbka 3 mm (2)/ hrúbka 6 mm (2)) (str. 8)

2: Umiestnenie a popis častí



1 Kábel DIGITAL MEDIA PORT (str. 7)

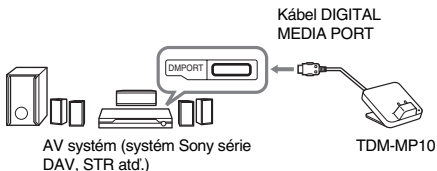
2 Konektor (str. 8)

3 Indikátor napájania:

- Svieti nazeleno, ak je zariadenie napájané (str. 9).
- Bliká, ak je zariadenie ovládané diaľkovým ovládaním.

3: Inštalácia adaptéra TDM-MP10

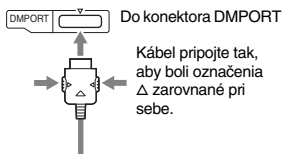
Adaptér TDM-MP10 pripojte a umiestnite podľa nižšie uvedeného obrázka.



Poznámka

Zariadenie sa automaticky zapne/vypne podľa toho, či je pripojený AV systém (séria DAV atď.) zapnutý/vypnutý.

Zapojenie/odpojenie zariadenia



Pri odpájaní kábla DIGITAL MEDIA PORT od konektora DMPORT stlačte obidve strany konektora kábla.

Zapojenie

- 1 Pripojte kábel DIGITAL MEDIA PORT tohto zariadenia do konektora DIGITAL MEDIA PORT na AV systéme (séria DAV atď.). Pred pripájaním musí byť AV systém vypnutý.
- 2 Zapnite AV systém, ktorý je pomocou kábla DIGITAL MEDIA PORT prepojený s týmto zariadením a zvolte zdroj vstupného signálu DIGITAL MEDIA PORT.

Odpojenie

Pred odpájaním vypnite AV systém.

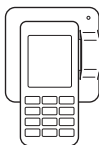
Nastavenie polohy konektora

V závislosti od umiestnenia konektora na mobilnom telefóne môžete toto zariadenie otočiť o 90 stupňov doľava alebo doprava.


Mobilný telefón s konektorom v spodnej časti



Mobilný telefón s konektorom na pravej strane



Mobilný telefón s konektorom na ľavej strane

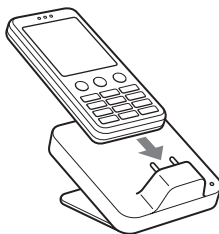


Poznámka

Zariadenie neotáčajte neprimerane. V opačnom prípade môže dôjsť k poškodeniu zariadenia.

Zasunutie mobilného telefónu na konektor zariadenia

Zasuňte mobilný telefón na konektor zariadenia.



Rada

V závislosti od mobilného telefónu môže byť medzi zariadením a zadnou stranou mobilného telefónu určitý voľný priestor. Ak je tento priestor príliš veľký a mobilný telefón je v nestabilnej polohe, na vyplnenie tohto voľného priestoru použite dodávané samolepiace podložky.

Poznámky

- Pri umiestňovaní alebo vyberaní mobilného telefónu ho neskrúčajte ani nenakláňajte. Telefón držte zároveň so zariadením, aby nedošlo k poškodeniu konektora.
- Zariadenie neprenášajte s mobilným telefónom pripojeným na konektore. V opačnom prípade môže dôjsť k poškodeniu zariadenia.
- Pri umiestňovaní alebo vyberaní mobilného telefónu pridržte zariadenie rukou a buďte opatrný, aby ste náhodou nestlačili ovládacie prvky na mobilnom telefóne.
- Pri umiestňovaní mobilného telefónu pozastavte prehrávanie.

Používanie zariadenia ako nabíjačky

Zariadenie tiež môžete používať ako nabíjačku. Ak indikátor napájania svieti, akumulátor sa nabíja. Na displeji mobilného telefónu sa zobrazí indikácia stavu nabíjania. Podrobnosti pozri v návode na použitie mobilného telefónu.

Ovládanie mobilného telefónu

Vykonávanie základných operácií






Mobilný telefón môžete ovládať pomocou tlačidiel na telefóne, ovládacími tlačidlami na AV systéme pripojenom prostredníctvom rozhrania DIGITAL MEDIA PORT (systém Sony série DAV atď.), a pomocou diaľkového ovládania dodávaného s AV systémom.

Poznámky

- Ovládanie mobilného telefónu je opísané v návode na použitie telefónu.
- Pred odpájaním mobilného telefónu pozastavte prehrávanie.

Základné operácie

Nasledujúce operácie je možné ovládať pomocou AV systému alebo diaľkového ovládania.

Stlačte	Pre
	Spustenie prehrávania.
	Pozastavenie prehrávania.
	Zastavenie prehrávania.
	Prepnutie na nasledujúcu (predchádzajúcu) skladbu.
	Rýchly posun vpred (vzad).
VOLUME +/-	Nastavenie úrovne hlasitosti.

Poznámky

- Diaľkové ovládanie smerujte na AV systém.
- V závislosti od pripojeného AV systému alebo mobilného telefónu sa spôsob ovládania alebo ovládacie tlačidlá môžu líšiť, alebo nemusia fungovať.
- Na ovládanie úrovne hlasitosti používajte ovládacie tlačidlá na pripojenom AV systéme alebo diaľkovom ovládaní. Nepoužívajte ovládacie tlačidlá na mobilnom telefóne.
- V závislosti od prehrávaného obsahu môže spustenie prehrávania trvať dlhší čas.
- Keď zariadenie prijíma signály diaľkového ovládania, indikátor na zariadení bliká. Nejde o poruchu.
- Ak po používaní tohto zariadenia budete chcieť počúvať hudbu na mobilnom telefóne prostredníctvom slúchadiel, pred prehrávaním skontrolujte úroveň hlasitosti.
- Ak počas prehrávania začne zvoniť telefón, prehrávanie sa pozastaví a budete môcť prijať prichádzajúci hovor.

Ďalšie informácie

Riešenie problémov

Problém, ktorý vznikol pri používaní zariadenia môžete vyhľadať v nižšie uvedenom prehľade a vyriešiť ho vykonaním uvedených opatrení. Ak problém pretrváva, obráťte sa na predajcu Sony.

Ak v servise dôjde počas opravy k výmene niektorých dielov, môže si servis staré diely ponechať. Ak zariadenie prinesiete na opravu, prineste spolu s ním aj celú zostavu.

Toto zariadenie je produkt, ktorý pracuje v zostave, a pre odstránenie vzniknutej poruchy je preto potrebné celú zostavu priniesť spolu so zariadením.

Dialkové ovládanie (DO) nefunguje.

- Odstráňte všetky prekážky.
- DO smerujte na senzor na AV systéme (séria DAV atď.).
- Vzdialenosť medzi DO a AV systémom je príliš veľká.
- Vymeňte batérie.
- Skontrolujte, či je mobilný telefón* správne pripojený.
- Na AV systéme zvolte zdroj vstupného signálu DMPORT.
- Zapnite a vypnite AV systém.
- Na mobilnom telefóne spustite audio prehrávač.

Displej mobilného telefónu sa vypol.

- Po uplynutí určitého času sa podsvietenie displeja mobilného telefónu automaticky vypne. Podsvietenie zapnete stlačením ktoréhokoľvek tlačidla na mobilnom telefóne, ktoré slúži na ovládanie audio prehrávača.

Video/obrazový súbor uložený v mobilnom telefóne sa nezobrazil na obrazovke TVP.

- Zariadenie nepodporuje výstup video signálu. Aj keď váš mobilný telefón dokáže spracovať video/obrazové súbory, nie je ich možné prehrávať prostredníctvom TVP alebo iných video zariadení.

Nie je počuť zvuk.

- Skontrolujte prepojenia.
- Skontrolujte, či je zariadenie správne pripojené.
- Skontrolujte, či je mobilný telefón* správne pripojený.
- Skontrolujte, či mobilný telefón* prehráva audio súbory.
- V závislosti od prehrávaného obsahu môže spustenie prehrávania trvať dlhší čas.
- Opojte všetky Bluetooth zariadenia (slúchadlá atď.), ktoré používate s mobilným telefónom.
- Na mobilnom telefóne spustite audio prehrávač.

Je počuť šum alebo hluk.

- Premiestnite zariadenie ďalej od zdroja šumu.

Pokračovanie

Zvuk je skreslený.

- Znížte hlasitosť na AV systéme.
- Na mobilnom telefóne vypnite funkciu ekvalizéra.

* Pozri “Kompatibilita s mobilnými telefónmi Sony Ericsson” (str. 3).

Bezpečnostné upozornenia

Bezpečnosť

Ak do zariadenia v zostave vnikne akýkoľvek predmet alebo kvapalina, zariadenie odpojte od elektrickej siete a pred ďalším používaním ho nechajte skontrolovať v autorizovanom servise.

Umiestnenie

- Zariadenie neumiestňujte do naklonenej polohy.
- Zariadenie nikdy neumiestňujte na nasledovné miesta;
 - Extrémne horúce alebo studené
 - Prašné alebo znečistené
 - Príliš vlhké
 - Vystavené vibráciám
 - Vystavené priamemu slnečnému žiareniu
- Pri umiestňovaní zariadenia buďte opatrný, keďže pri umiestnení na špeciálne povrchovo upravenú podlahu (voskovanú, olejovanú, leštenú atď.) môže dôjsť k poškodeniu povrchu.

Nárast teploty vo vnútri zariadenia

- Zariadenie sa počas prevádzky zahrieva. Nejde o poruchu.
- Zariadenie umiestnite na miesto s dostatočnou cirkuláciou vzduchu, aby sa predišlo jeho zahrievaniu.

Ak máte akékoľvek otázky alebo problémy týkajúce sa zariadenia, kontaktujte najbližšieho predajcu Sony.

Čistenie povrchu zariadenia

Povrch zariadenia čistite jemnou handričkou mierne navlhčenou v slabom roztoku čistiaceho prostriedku. Nepoužívajte žiadne drsné handričky, práškové prostriedky alebo rozpúšťadlá ako riedidlo, benzín alebo lieh.

Technické údaje

Všeobecne

Napájanie:	Jednosmerné napätie 5 V, 700 mA (cez DIGITAL MEDIA PORT)
Rozmery (š/h/v):	Cca 80 × 90 × 58 mm
Hmotnosť:	Cca 230 g (vrátane kábla)
Dĺžka kábla:	Cca 1,5 m
Prevádzková teplota:	10°C až 35°C

Právo na zmeny vyhradené.

<http://www.sony.net/>

Sony Corporation Printed in Czech Republic (EU)

SK



Likvidácia starých elektrických a elektronických zariadení (Platí v Európskej únii a ostatných európskych krajinách so zavedeným separovaným zberom)

Tento symbol na výrobku alebo obale znamená, že s výrobkom nemôže byť nakladané ako s domovým odpadom. Miesto toho je potrebné ho doručiť do vyhradeného zberného miesta na recykláciu elektrozariadení. Tým, že zaistíte správne zneškodnenie, pomôžete zabrániť potencionálnemu negatívnemu vplyvu na životné prostredie a ľudské zdravie, ktoré by v opačnom prípade hrozilo pri nesprávnom nakladaní s týmto výrobkom. Recyklácia materiálov pomáha uchovávať prírodné zdroje. Pre získanie ďalších podrobných informácií o recyklácii tohoto výrobku kontaktujte prosím váš miestny alebo obecný úrad, miestnu službu pre zber domového odpadu alebo predajňu, kde ste výrobok zakúpili.