

Funksjoner



Automatisk overføring av musikk fra en datamaskin

Bare fullfør trinn 1 til 3 i denne brukerhåndboken for å overføre musikkfilene dine til enheten. Dette gjør at du kan spille dem av, selv når du ikke er tilkoblet nettverket.



Avspilling av høykvalitetslyd

Høyoppløst lyd, som for eksempel 192 kHz/24 bit, og DSD kan avspilles. MP3 og andre komprimerte lydtkilder avspilles på en måtes som gjenskaper lyd med et bredt frekvensområde og gir en romslig følelse.



Enklere betjening med mobile enheter

En spesial-app er tilgjengelig for enklere betjening av enheten. Bare last ned "HDD Audio Remote" for den mobile enheten du bruker.

SONY®

Gå til dette webområdet hvis du vil ha mer informasjon om hvordan du bruker enheten:

http://rd1.sony.net/help/ha/haps1/h_zz/



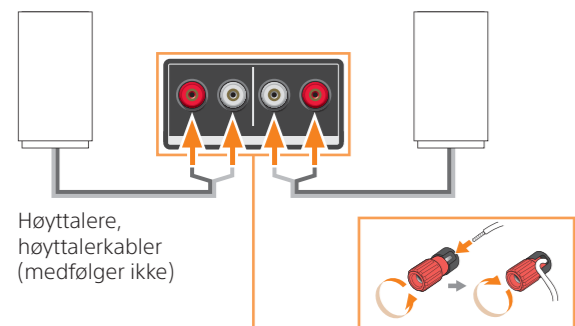
© 2013 Sony Corporation 4-472-845-11(2) (NO)

HDD AUDIO PLAYER SYSTEM


HAP-S1

Hurtigstartveiledning

1 Koble enheten til høyttalere



Høyttalere, høyttalerkabler (medfølger ikke)



Etter at du har koblet høyttalerne til enheten, setter du støpslet til strømledningen i en stikkontakt.

2 Koble enheten og datamaskinen til det samme nettverket



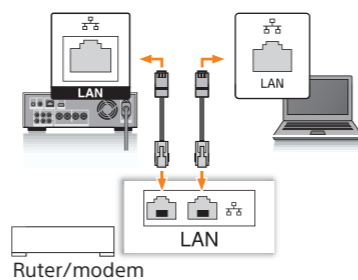
Vri hjulet for å velge et element, og trykk for å angi valget.

Skru på enheten, og angi deretter innstillingene for enheten ved å følge instruksjonene på skjermen

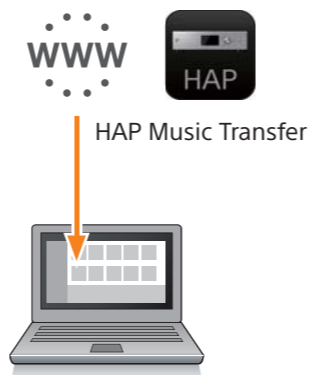
Du kan koble enheten til nettverket ved å bruke enten en trådløs eller kabelbasert LAN-tilkobling.

Overføring av store mengder innhold til enheten

Bruk av LAN-kabel gir raskere overføring. Koble først til en LAN-kabel, som vist på illustrasjonen til høyre, og slå deretter enheten på.



3 Overfør musikkfiler fra en datamaskin til enheten




1 Installer HAP Music Transfer på datamaskinen.

HAP Music Transfer er programvare til å overføre lydfiler fra en datamaskin til enheten.




2 Start HAP Music Transfer, og overfør deretter musikkfiler til enheten.

Å overføre mange filer til enheten eller å behandle mange filer på enheten kan ta ekstra lang tid å fullføre. Under databehandling vises .

Spille av musikk



Vis startskjermmenyen, og spill deretter av en musikkfil.

 vises under kopiering og overføring av filer. Du kan begynne å spille av musikk fra filene som er overført og registrert på enheten.

Du kan enkelt spille av musikk ved å bruke en smarttelefon eller et nettbrett



Last ned "HDD Audio Remote" til en mobil enhet.

Gå til dette webområdet hvis du vil ha mer informasjon om enheten og hvordan du kan få mest mulig ut av den:

http://rd1.sony.net/help/ha/haps1/h_zz/

Besøk følgende webområde og angi HAP-S1: <http://support.sony-europe.com/>