

**SONY®**

## ***Soft carrying case***

---

### **Ochranné pouzdro**

Návod k použití

CZ

---

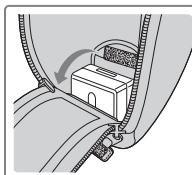
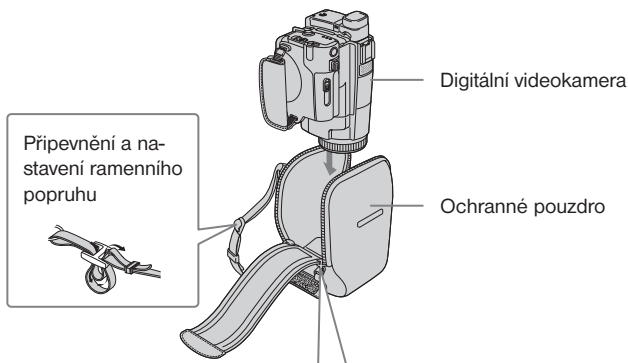
### **Ochranné puzdro**

Návod na použitie

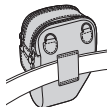
SK

***LCS-HC1000***

## Použití



Do ochranného pouzdra můžete vložit náhradní akumulátor (volitelný). Před vložením digitální videokamery do ochranného pouzdra zkontrolujte, zda je důkladně uzavřený prostor pro uložení náhradního akumulátoru.



Ochranné pouzdro můžete nosit rovněž kolem pasu (v takovém případě musíte použít vlastní opasek).

## Česky

### Poznámky

- Ochranné pouzdro LCS-HC1000 je určeno speciálně pro digitální videokameru Sony DCR-HC1000.
- Při vkládání nebo vyjímání digitální videokamery z ochranného pouzdra dbejte zvýšené opatrnosti, aby vám videokamera nespadla na zem.
- Nevystavujte ochranné pouzdro přímému slunečnímu světlu, nenechávejte jej v autě zaparkovaném na slunci, v blízkosti zdrojů tepla ani na vlhkých místech. Mohlo by dojít ke změně zbarvení pouzdra nebo poškození digitální videokamery uložené v pouzdře.
- Nepoužívejte k čištění pouzdra žádná rozpouštědla jako např. líh, ředidlo nebo benzín. Mohlo by dojít k poškození povrchu ochranného pouzdra.
- Nepokládejte digitální videokameru na stůl příliš prudce. Mohlo by dojít k jejímu poškození, protože objektiv videokamery je umístěn na spodní straně ochranného pouzdra.
- Digitální videokameru nelze vložit do ochranného pouzdra s připevněným příslušenstvím jako je např. konverzní předsádka.

### Čištění a údržba

- Protože je kůže velmi jemná, použijte pro stírání prachu z ochranného pouzdra suchý a měkký hadřík. Nepoužívejte k čištění pouzdra žádná rozpouštědla jako např. líh, benzín nebo ředidlo ani hrubé kartáče, které by mohly ochranné pouzdro poškodit, změnit jeho zbarvení nebo jej zničit.
- Dbejte na to, aby ochranné pouzdro nenavlhlo, protože by mohlo dojít ke změně zbarvení pouzdra.
- V případě, že ochranné pouzdro navlhne, vytřete jej do sucha, upravte jeho tvar a nechejte pouzdro vysušit na stinném místě. V opačném případě může dojít k trvalé deformaci pouzdra.
- Nenechávejte ochranné pouzdro v místech s vysokou vlhkostí, aby nedošlo k tvorbě plísní.